

# AREBOS

## Hundekäfig

AR-HE-HK24/AR-HE-HK30/AR-HE-HK36/AR-HE-HK42



Befolgen Sie alle Sicherheitsvorkehrungen in dieser Bedienungsanleitung, um eine sichere Verwendung zu gewährleisten.

# Inhaltsverzeichnis

<b>1. Einleitung und Sicherheitshinweise .....</b>	<b>3</b>
1.1 Einleitung .....	3
1.2 Erläuterung von Symbolen und Restgefahren .....	3
1.3. Sicherheit .....	3
Allgemeine Sicherheitshinweise .....	3
<b>2. Lieferumfang .....</b>	<b>3</b>
<b>3. Montage und Inbetriebnahme .....</b>	<b>4</b>
<b>4. Lagerung und Reinigung .....</b>	<b>4</b>
<b>5. Technische Daten .....</b>	<b>4</b>
<b>6. Umweltfreundliche Entsorgung .....</b>	<b>5</b>
6.1 Entsorgung und Verpackung .....	5
<b>EU-Konformitätserklärung .....</b>	<b>6</b>

Vielen Dank, dass Sie sich für unser Produkt entschieden haben. Bitte lesen Sie die Bedienungsanleitung sorgfältig durch, bevor Sie das Produkt zum ersten Mal verwenden. Wenn Sie


das Produkt Dritten überlassen, muss auch diese Bedienungsanleitung ausgehändigt werden. Bewahren Sie die Bedienungsanleitung zum späteren Nachschlagen auf. Die Zeichnungen in diesem Handbuch stimmen möglicherweise nicht mit den physischen Objekten überein. Bitte beziehen Sie sich auf die physischen Objekte.


# 1. Einleitung und Sicherheitshinweise

## 1.1 Einleitung

- Diese Bedienungsanleitung soll Sie mit der Installation, Verwendung und Wartung des Produkts vertraut machen. Um das Gerät sicher und korrekt zu installieren, lesen Sie bitte vor der Inbetriebnahme die Bedienungsanleitung.

## 1.2 Erläuterung von Symbolen und Restgefahren

 **WARNUNG!** Dieses Symbolsymbol/-wort bezieht sich auf eine Gefahr mit mittlerem Risiko, die, wenn sie nicht vermieden wird, zum Tod oder zu schweren Verletzungen führen kann.

 **VORSICHT!** Dieses Symbolsymbol/-wort bezieht sich auf eine Gefahr mit geringem Risiko, die, wenn sie nicht vermieden wird, zu einer leichten oder mittelschweren Verletzung führen kann.

**Hinweis!** Dieses Symbolsymbol/-wort warnt vor möglichen Sachschäden.



 **WARNUNG!** Lesen Sie die Sicherheitsregeln und -anweisungen sorgfältig durch.

Die Nichtbeachtung von Sicherheitswarnungen und -anweisungen kann zu Stromschlägen, Bränden und/oder schweren Verletzungen führen. **Bewahren Sie alle Sicherheitswarnungen und Anweisungen zum späteren Nachschlagen auf.**

## 1.3. Sicherheit

### Allgemeine Sicherheitshinweise

- Schließen Sie nach der Montage die Tür
- Stellen Sie sicher, dass Ihr Tier jederzeit Wasser in unmittelbarer Nähe hat.
- Lassen Sie Ihr Tier nicht unbeaufsichtigt
- Dieser Käfig ist für den Transport Ihres Tieres, nicht um es dauerhaft darin zu lassen.

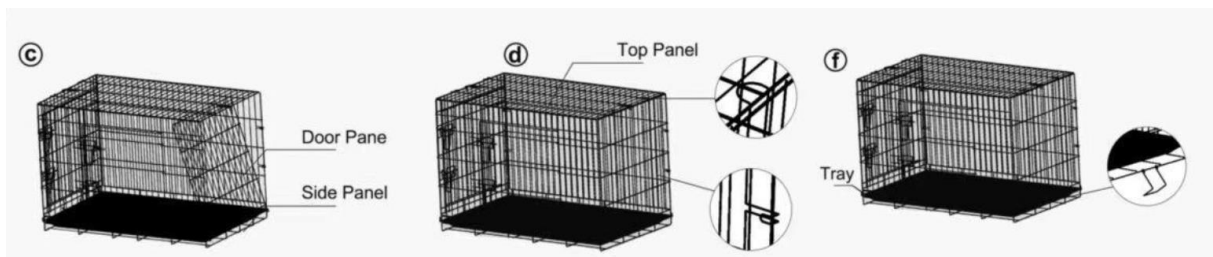
# 2. Lieferumfang

5 x Gitterplatten, 1x Boden

### 3. Montage und Inbetriebnahme



- Entriegeln Sie die Verriegelung an der Seite des Käfigs, greifen Sie am Draht an der oberen Platte und blättern Sie ihn um wie eine Buchseite. Greifen Sie dann die obere und die seitliche Platte und ziehen Sie sie diese nach oben.



- Greifen Sie nach innen und ziehen Sie die Türklappe nach vorne, bis sie in den Clip an den Enden der Seitenplatte passt. Wiederholen Sie den Vorgang mit der Endplatte.
- Verbinden Sie die Türverklappe, die obere Platte und die beiden Seitenplatten. Wiederholen Sie den Vorgang mit dem Endplatte, wie in der Abbildung oben gezeigt.
- Drehen Sie den Verschluss gegen den Uhrzeigersinn, damit das Fach nicht herausfällt, wie in der Abbildung oben gezeigt.


### 4. Lagerung und Reinigung

- Wenn Sie den Artikel nicht verwenden, bewahren Sie ihn bitte an einem trockenen Ort auf.
- Zur Reinigung reicht es aus, ein feuchtes Tuch zu verwenden.
- Trocknen Sie alle Teile nach der Reinigung gründlich ab.

### 5. Technische Daten

Material:	Metalldraht
Farbe:	schwarz
Größe:	60cm*51cm*45cm 76cm*59cm*53cm 91cm*66cm*60cm 106cm*77cm*71cm

## 6. Umweltfreundliche Entsorgung

 **Achtung! vor Erstickungsgefahr!** Verpackungsmaterial ist für Kinder gefährlich. Lassen Sie Kinder niemals mit Verpackungsmaterial spielen.

### 6.1 Entsorgung und Verpackung

- Die Verpackung Ihres Geräts besteht aus Materialien, die notwendig sind, um einen wirksamen Schutz während des Transports zu gewährleisten. Diese Materialien sind vollständig recycelbar, wodurch die Umweltbelastung reduziert wird. Entsorgen Sie die Verpackung in einer Tonne für wiederverwertbare Materialien.

**Unsere Kundenservice-Nummer: Tel. +49 (0) 931 9080 3000**

**Telefax: +49 (0) 931 4523 2799 / E-Mail: [info@arebos.de](mailto:info@arebos.de)**

Office address: Canbolat Vertriebs GmbH • Gneisenaustraße 10-11 • 97074 Würzburg

**Die Rücksendeadresse** finden Sie im Impressum: <https://www.arebos.de/impressum/>

Umsatzsteuer-Identifikationsnummer: DE 263752326

Eintragungsgericht im Handelsregister ist Würzburg, HRB 10082

WEEE-Reg.-Nr. DE 61617071

## EU-Konformitätserklärung

Wir, die

**Canbolat Vertriebsgesellschaft mbH**  
Gneisenaustraße 10-11  
97074 Würzburg

erklären Sie unter der alleinigen Verantwortung, dass das folgende Produkt:

Marke

**AREBOS**

Produkt

Hundekäfig

Produktmodell

AR-HE-HK24/AR-HE-HK30/AR-HE-HK36/AR-HE-HK42

Artikel

4252023116824/4252023116831/4252023116848/4252023116855

Der Gegenstand der oben beschriebenen Erklärung steht im Einklang mit den einschlägigen Harmonisierungsrechtsvorschriften der Europäischen Union.

Ort und Datum der Ausstellung: Würzburg, 30.08.2023

Unterschrift:



Dipl.-Inform. (Univ.) Korhan Canbolat, Geschäftsführer

Wird das Gerät ohne unsere Zustimmung verändert, verliert diese Konformitätserklärung ihre Gültigkeit.