

# AREBOS

## Cage pour chien

AR-HE-HK24 / AR-HE-HK30 / AR-HE-HK36 / AR-HE-HK42



Suivez toutes les précautions de sécurité dans ce manuel d'utilisation pour assurer une utilisation sûre.

## Table des matières

<b>1. Introduction et consignes de sécurité.....</b>	<b>3</b>
1.1 Introduction .....	3
1.2 Explication des symboles et des dangers résiduels.....	3
1.3. Sécurité .....	3
Consignes générales de sécurité .....	3
<b>2. Étendue de la livraison .....</b>	<b>4</b>
<b>3. Montage et mise en service .....</b>	<b>4</b>
<b>4. Stockage et nettoyage.....</b>	<b>4</b>
<b>5. Données techniques.....</b>	<b>5</b>
<b>6. Élimination respectueuse de l'environnement .....</b>	<b>5</b>
6.1 Élimination et emballage.....	5
<b>Déclaration UE de conformité .....</b>	<b>6</b>


Merci d'avoir choisi notre produit. Veuillez lire attentivement le manuel d'instructions avant d'utiliser le produit pour la première fois. Si vous laissez le produit à un tiers, ce manuel d'instructions doit également être remis. Conservez le manuel d'instructions pour référence ultérieure. Les dessins de ce manuel peuvent ne pas correspondre aux objets physiques. Veuillez vous référer aux objets physiques.


# 1. Introduction et consignes de sécurité

## 1.1 Introduction

- Ce manuel d'instructions est destiné à vous familiariser avec l'installation, l'utilisation et la maintenance du produit. Afin d'installer l'appareil correctement et en toute sécurité, veuillez vous référer au mode d'emploi avant de l'utiliser.

## 1.2 Explication des symboles et des dangers résiduels

 **AVERTISSEMENT!** Ce symbole/mot indicateur fait référence à un danger de risque moyen qui, s'il n'est pas évité, peut entraîner la mort ou des blessures graves.

 **PRUDENCE!** Ce symbole/mot indicateur fait référence à un danger à faible risque qui, s'il n'est pas évité, peut entraîner une blessure mineure ou modérée.

**Indice!** Ce symbole/mot de signal avertit d'éventuels dommages matériels.



 **AVERTISSEMENT!** Lisez attentivement les règles et instructions de sécurité.

Le non-respect des avertissements et des instructions de sécurité peut entraîner un choc électrique, un incendie et / ou des blessures graves. **Conservez tous les avertissements et instructions de sécurité pour référence ultérieure.**

## 1.3. Sécurité

### Consignes générales de sécurité

- Après le montage, fermez la porte
- Assurez-vous que votre animal a de l'eau à proximité en tout temps.
- Ne laissez pas votre animal sans surveillance
- Cette cage est destinée à transporter votre animal de compagnie, pas à le laisser en permanence.

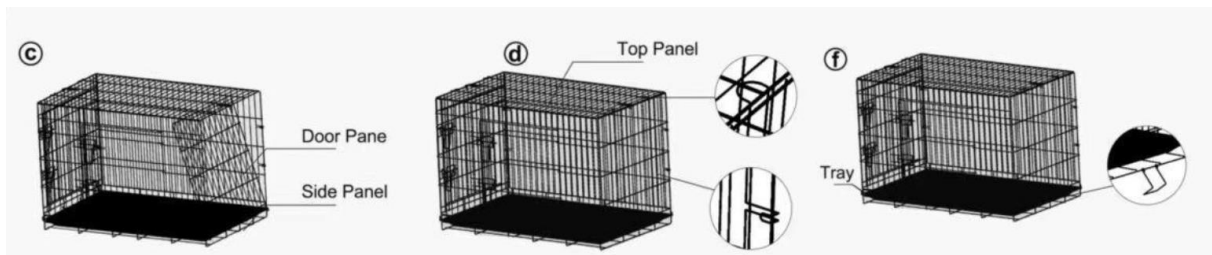
## 2. Étendue de la livraison

5 x panneaux, 1 x bas

## 3. Montage et mise en service



- Déverrouillez le loquet sur le côté de la cage, saisissez le fil sur la plaque supérieure et retournez-le comme une page de livre. Ensuite, saisissez les plaques supérieure et latérale et tirez-les vers le haut.



- Tendez la main à l'intérieur et tirez le volet de porte vers l'avant jusqu'à ce qu'il s'insère dans le clip aux extrémités du panneau latéral. Répétez le processus avec la plaque d'extrémité.
- Connectez le volet de porte, la plaque supérieure et les deux plaques latérales. Répétez le processus avec la plaque d'extrémité comme indiqué dans la figure ci-dessus.
- Tournez la fermeture dans le sens inverse des aiguilles d'une montre afin que le plateau ne tombe pas, comme illustré dans la figure ci-dessus.


## 4. Stockage et nettoyage

- Lorsque vous n'utilisez pas l'article, veuillez le stocker dans un endroit sec.
- Pour le nettoyage, il suffit d'utiliser un chiffon humide.
- Sécher soigneusement toutes les pièces après le nettoyage.

## 5. Données techniques

Matériel:	Fil
Couleur:	Noir
Taille:	60cm*51cm*45cm
	76cm*59cm*53cm
	91cm*66cm*60cm
	106cm*77cm*71cm

## 6. Élimination respectueuse de l'environnement

 **Attention ! du risque d'étouffement !** Les matériaux d'emballage sont dangereux pour les enfants. Ne laissez jamais les enfants jouer avec du matériel d'emballage.

### 6.1 Élimination et emballage

- L'emballage de votre appareil est constitué de matériaux nécessaires pour assurer une protection efficace pendant le transport. Ces matériaux sont entièrement recyclables, ce qui réduit l'impact environnemental. Jetez l'emballage dans un bac pour les matières recyclables.

**Notre numéro de service à la clientèle: Tél. +49 (0) 931 9080 3000**

**Fax: +49 (0) 931 4523 2799 / E-mail: [info@arebos.de](mailto:info@arebos.de)**

Adresse du bureau: Canbolat Vertriebs GmbH • Gneisenaustraße 10-11 • 97074 Würzburg

**L'adresse de retour** se trouve dans les mentions légales : <https://www.arebos.de/impressum/>

Numéro d'identification TVA: DE 263752326

Le tribunal d'enregistrement au registre du commerce est Würzburg, HRB 10082

N° d'enregistrement DEEE DE 61617071

## Déclaration UE de conformité

Nous, le **Canbolat Vertriebsgesellschaft mbH**  
Gneisenaustraße 10-11  
97074 Wurtzbourg

Vous déclarez, sous votre seule responsabilité, que le produit suivant :

Marque **AREBOS**

Produit Cage pour chien

Modèle de produit AR-HE-HK24/AR-HE-HK30/AR-HE-HK36/AR-HE-HK42  
Article 4252023116824/4252023116831/4252023116848/4252023116855

L'objet de la déclaration décrite ci-dessus est conforme à la législation d'harmonisation pertinente de l'Union européenne.

Lieu et date de l'exposition : Würzburg, 30.08.2023

Signature:



(Univ.) Korhan Canbolat, Directeur général

Si le dispositif est modifié sans notre consentement, cette déclaration de conformité perd sa validité.