

Sina

Cortaúñas DR-298 gris

SI-MA-028-G



Siga todas las precauciones de seguridad de este manual de instrucciones para garantizar un uso seguro.



Gracias por su confianza en Sina

Tabla de contenidos

1. Seguridad	3
1.1 Explicación del símbolo	3
1.2 Instrucciones generales de seguridad	4
2. Descripción del dispositivo	5
3. Aplicación	5
4. Características técnicas	6
5. Condiciones de transporte/almacenamiento/funcionamiento..	6
6. Mantenimiento y cuidado.....	7
6.1 Limpieza del dispositivo	7
6.2 Limpieza de abrasivos	7
7. Instrucciones de eliminación	8
7.1 Eliminación y envasado.....	8
7.2 Eliminación de equipos antiguos	8
7.3 Significado del símbolo "cubo de basura"	8
7.4 Baterías y baterías recargables	8

Gracias por comprar nuestro producto. Lea atentamente el manual de instrucciones antes de utilizar el producto por primera vez. Si entrega el producto a un tercero, debe entregarse este manual de instrucciones con él.

1. Seguridad

1.1 Explicación del símbolo



¡Este producto **no debe** desecharse con la basura doméstica!



¡Advertencia! Lea atentamente las normas de seguridad. El incumplimiento de las precauciones de seguridad puede provocar lesiones o daños graves. Guarde el manual de instrucciones en un lugar seguro.




Un marcado CE se puede utilizar para identificar que un producto cumple con las disposiciones legales de las normas legales europeas y, por lo tanto, puede comercializarse dentro de la Comunidad Europea.




¡Carcasa protectora aislada (clase de protección II)!

RoHS

Restricción del uso de determinadas sustancias peligrosas en el ámbito de los metales pesados, los retardantes de llama bromados y los plastificantes con el fin de proteger la salud humana y el medio ambiente.



Los artículos solo se pueden usar dentro de edificios cerrados.



Transformador de seguridad: a prueba de cortocircuitos. Tensión de salida hasta un máximo de 50 voltios

1.2 Instrucciones generales de seguridad

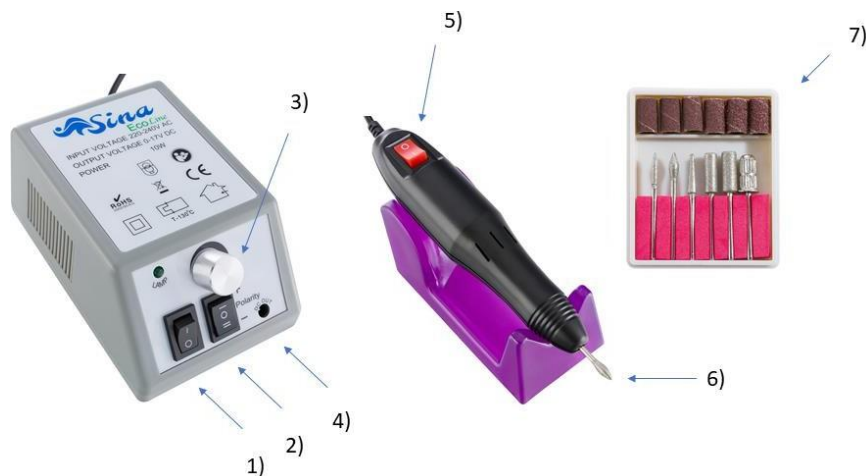
- Cuando se utiliza un dispositivo cerca de niños, es necesaria una supervisión escrupulosa.
- Este dispositivo está diseñado para uso doméstico.
- Nunca coloque ni utilice el dispositivo en un ambiente húmedo o mojado.
- No utilice el dispositivo bajo el agua, por ejemplo, en la ducha.
- Nunca ponga el aparato en contacto directo con fuego, gas, oxígeno u objetos calientes, como estufas.
- Apague el dispositivo antes de cambiar el abrasivo.
- Cuide el dispositivo para que no se caiga ni se dañe de otra manera.
- Si hay algún problema con el dispositivo, repárelo inmediatamente. No intentes arreglarlo tú mismo.
- No lubrique ni lave el dispositivo.
- Desenchufe el adaptador de CA cuando no esté en uso.
- Nunca deje el dispositivo desatendido cuando haya niños o personas sin experiencia manipulando este dispositivo.
- Asegúrese de que los niños no jueguen con el dispositivo.
- Utilice el dispositivo solo para las aplicaciones descritas en este manual de instrucciones.
- Utilice únicamente aditamentos y accesorios aprobados por el fabricante.
- Nunca use el aparato después de que el cable de alimentación se haya dañado, se haya caído o haya entrado en contacto con el agua.
- Este aparato no está diseñado para ser utilizado por personas (incluidos niños) con capacidades físicas, sensoriales o mentales reducidas o con falta de experiencia y/o conocimiento, a menos que estén supervisadas por una persona responsable de su seguridad y hayan recibido instrucciones sobre cómo usar el aparato.
- No utilice el aparato debajo de mantas y almohadas, ya que el calor excesivo puede provocar incendios, lesiones o descargas eléctricas.
- No transporte el dispositivo por el cable ni utilice el cable como asa.
- Cuando salga de la aplicación, coloque todos los interruptores en Apagado/Apagado/0 y desconéctelo.
- Utilice cables de extensión solo si primero se ha asegurado de que estén en perfectas condiciones.
- Si el cable de alimentación del dispositivo está dañado, solo puede ser reemplazado por un centro de servicio autorizado.
- Nunca deje que los niños jueguen con el material de embalaje. Existe riesgo de asfixia.

¡Advertencia!

- Nunca ponga el dispositivo en contacto directo con agua u otros líquidos.
- El dispositivo no debe utilizarse al aire libre.
- No toque el dispositivo con las manos mojadas.
- Opere el aparato solo con el voltaje de red especificado.
- Desconéctelo siempre de la toma de corriente después de usarlo y antes de limpiarlo.
- Si el dispositivo se ha caído al agua, ¡no lo alcance! Primero, desconéctelo de la toma de corriente.
- No guarde el aparato cerca de un fregadero o bañera, ya que existe el riesgo de que pueda caer en un fregadero o bañera.

2. Descripción del dispositivo

- Arebos DR-298 es ideal para el cuidado de las manos, los pies y las uñas. Los accesorios de lijado reemplazables y de bajo desgaste garantizan un cuidado perfecto. Lea atentamente estas instrucciones antes de utilizar el producto. El fabricante no se hace responsable en modo alguno de las lesiones personales o daños materiales derivados del incumplimiento de estas instrucciones de funcionamiento y de las consecuencias de un uso inadecuado del dispositivo.



- 1) **ON/OFF – Interruptor**
- 2) **Interruptor de avance/retroceso**
- 3) **Perilla para ajustar la velocidad**
- 4) **Zócalo para pieza de mano**
- 5) **ON/OFF – Interruptor de la pieza de mano**
- 6) **Cabezal de fresado deslizante**
- 7) **Juego de bits con mandril**

3. Aplicación

- Empieza por acortar y dar forma a las uñas. Siempre lima tus uñas rectas para evitar un crecimiento doloroso. Con nuestros archivos, puede evitar este crecimiento.
- Para combatir las callosidades, trate las áreas afectadas con el accesorio de cono. Repita el procedimiento regularmente, procediendo suavemente.
- Las uñas encarnadas se pueden aflojar suavemente con el accesorio de corte. Las uñas gruesas y leñosas se lijan lentamente desde arriba y se liman más delgadas en los lados.
- Los abrasivos están disponibles en varias formas y grados de dureza y se pueden volver a pedir en cualquier momento.
- Antes de poner en marcha el dispositivo, debe comprobar que la tensión de red indicada en la placa de características es la misma que la tensión de red existente.

1. Enchufe el cable de conexión del auricular en la toma de corriente de la unidad de control
2. Enchufe el enchufe del cable de alimentación en el tomacorriente de pared.
3. Inserte el cortador deseado en el cabezal de fresado.
4. Utilice el interruptor ON/OFF de la unidad de control para encender el dispositivo. El indicador de estado de alimentación (LED verde) ahora está encendido.
5. La velocidad deseada se puede ajustar mediante un interruptor giratorio.
6. Utilice el interruptor ON/OFF de la unidad de control para encender el dispositivo portátil.
7. La velocidad óptima depende de la dureza de los clavos a mecanizar, de las brocas utilizadas y del cortador utilizado.

IMPORTANTE:

- Para controlar el sentido de giro deseado de la fresa, dependiendo de si está trabajando con la mano izquierda o con la mano derecha, puede ajustar el interruptor para la dirección de rotación en consecuencia.
- Nunca cambie la dirección de rotación mientras el cortador manual esté en funcionamiento. Para cambiar la dirección de rotación, primero reduzca la velocidad a 0. A continuación, cambie el sentido de rotación. A continuación, vuelva a colocar el control de velocidad en la velocidad deseada. Como resultado, aumenta la vida útil del dispositivo.

4. Características técnicas

Tipo	Dispositivo de cuidado para manicura y pedicura
Velocidad	20.000 revoluciones por minuto
Fuente de alimentación	220-240 V/50 Hz
Tensión nominal de salida	CC 0-17 V
Potencia nominal	10 vatios
Salida	0.8A
Volumen	aprox. 39 dB
Peso	1,40 kg

5. Condiciones de transporte/almacenamiento/funcionamiento

Transporte	Transporte solo en su embalaje original
Temperatura de transporte y almacenamiento:	De +5 °C a +50 °C
Temperatura de funcionamiento	De +10 °C a +40 °C
Presión atmosférica	700-1060 hPa

- Se debe evitar un cambio brusco de temperatura debido a la posible condensación del dispositivo, no ponga el dispositivo en funcionamiento hasta que se haya ajustado la temperatura.

6. Mantenimiento y cuidado

6.1 Limpieza del dispositivo

- El mantenimiento y la limpieza regulares garantizan resultados óptimos y prolongan la vida útil del dispositivo.
- Guarde Arebos DR-298 en un lugar seguro, fresco y seco cuando no esté en uso.
- Para no comprometer la seguridad, la fiabilidad y el rendimiento del dispositivo, no se podrán realizar ampliaciones, nuevos ajustes, modificaciones o reparaciones.
- Las ampliaciones, nuevas contrataciones, cambios o reparaciones solo pueden ser realizadas por personas autorizadas por Canbolat Vertriebs GmbH.
- Antes de limpiar el aparato, asegúrese de que el aparato esté apagado y desenchufado.
- Para la limpieza, utilice un paño suave y ligeramente húmedo.
- No utilice sustancias agresivas como leche para fregar u otros detergentes, ya que pueden atacar la superficie.
- No repare el dispositivo. No contiene ninguna pieza que pueda ser reparada por el usuario.

6.2 Limpieza de abrasivos

- Los abrasivos se pueden limpiar de polvo y residuos de piel con la ayuda de un cepillo. Todavía se recomienda desinfectar los abrasivos con desinfectante en aerosol disponible comercialmente o alcohol al 90% (de la farmacia) para evitar la transmisión de infecciones. Asegúrese de mantener las clavijas de los abrasivos libres de grasa y límpielas de vez en cuando.

7. Instrucciones de eliminación

7.1 Eliminación y envasado

- Asegúrese de que el embalaje se deseche adecuadamente de acuerdo con las pautas y normas aplicables en su región. Algunos de los envases pueden consistir en bolsas de plástico, tenga especial cuidado de mantenerlas fuera del alcance de los niños. ¡Existe el riesgo de asfixia!

7.2 Eliminación de equipos antiguos

- Los equipos de desecho deben eliminarse de acuerdo con las pautas y regulaciones locales de eliminación de desechos.

7.3 Significado del símbolo "cubo de basura"



Proteger nuestro medio ambiente, los electrodomésticos no deben ir a la basura doméstica. Utilice los puntos de recogida previstos para la eliminación de los aparatos eléctricos y entregue los aparatos eléctricos que ya no vaya a utilizar. De esta manera, ayudan a evitar los posibles efectos de una eliminación incorrecta en el medio ambiente y la salud humana. De esta manera, contribuyes a la reutilización, el reciclaje y otras formas de recuperación de residuos de aparatos eléctricos y electrónicos. La información sobre dónde desechar los dispositivos se puede obtener de sus municipios o administraciones municipales.

7.4 Baterías y baterías recargables

- No arroje pilas recargables a la basura doméstica, al agua o al fuego. Las baterías recargables están pensadas para ser recogidas, recicladas o eliminadas de forma respetuosa con el medio ambiente.
- El dispositivo se entrega sin piezas de repuesto. Si es necesario, póngase en contacto con nuestro servicio de atención al cliente.

Nuestro número de atención al cliente: +49 (0) 931-45232700

Declaración UE de conformidad

Nosotros, los

Canbolat Vertriebs GmbH, Gneisenaustraße 10-11, 97074 Würzburg, Alemania

Por la presente declaramos que los dispositivos a los que se hace referencia a continuación cumplen con los requisitos esenciales de seguridad y salud pertinentes de las directivas de la UE debido a su diseño y construcción, así como a los diseños que comercializamos.

Nombre del producto: Cortaúñas DR-298
Gris Nº Ref.: 4260199750445 Número de modelo: SI-MA-028-G

Si el dispositivo se modifica sin nuestro consentimiento, esta declaración de conformidad pierde su validez.

Probado para:

Norma de la UE: EN 55014-1 :2006+A1 :2009, EN 61000-3-2 :2006+A1 :2009+A2 :2009, EN 61000-3-3 :2008, EN 55014-2 :1997 + A1 :2001+ A2 :2008, EN 60335-1 :2002 + A1 :2004 + A11 :2004 + A2 :2006 + A12:2006+A13 :2008+A14 :2010+A15 :2011, EN 60335-2-8 :2003+A1 :2005+A2 :2008, EN62233:2008

Fecha/Firma Fabricante/Ubicación:

Würzburg, 08.01.2020



Firma:

Dipl.-Inform. (Univ.) Korhan Canbolat, Director General

Representante de este manual de instrucciones/datos técnicos: Dipl.-Inform. (Univ.) Korhan Canbolat, Director General

Dirección de la oficina:
Canbolat Vertriebs GmbH
Gneisenaustraße 10-11
97074 Würzburg

La dirección del remitente se puede encontrar en el pie de imprenta:

<https://www.arebos.de/impressum/> número de identificación a efectos del IVA: DE

263752326

El tribunal de inscripción en el Registro Mercantil es Würzburg,
HRB 10082 WEEE-Reg.-Nr. DE 61617071