

Originálny návod na použitie - Sina Nail Cutter DR-298 šedá

# Sina

## Rezačka nechtov DR-298 šedá

SI-MA-028-G



Dodržujte všetky bezpečnostné opatrenia uvedené v tomto návode na použitie, aby ste zaistili bezpečné používanie.

CE

Ďakujeme vám za dôveru v Sina

## Obsah

<b>1. Bezpečnosť .....</b>	<b>3</b>
1.1 Vysvetlenie symbolov .....	3
1.2 Všeobecné bezpečnostné pokyny .....	4
<b>2. Popis zariadenia .....</b>	<b>5</b>
<b>3. Aplikácia .....</b>	<b>5</b>
<b>4. Špecifikácie .....</b>	<b>6</b>
<b>5. Preprava/skladovanie/prevádzkové podmienky.</b>	<b>6</b>
<b>6. Údržba a starostlivosť .....</b>	<b>7</b>
6.1 Čistenie zariadenia .....	7
6.2 Čistenie abrazív .....	7
<b>7. Pokyny na likvidáciu.....</b>	<b>8</b>
7.1 Likvidácia a balenie .....	8
7.2 Likvidácia starého zariadenia .....	8
7.3 Význam symbolu "odpadkový kôš" .....	8
7.4 Nabíjateľné batérie a batérie .....	8

Ďakujeme, že ste si kúpili náš produkt. Pred prvým použitím produktu si pozorne prečítajte návod na obsluhu. Ak odovzdáte výrobok tretej strane, musíte spolu s ním odovzdať aj tento návod na obsluhu.

## 1. Bezpečnosť

### 1.1 Vysvetlenie symbolov




Tento výrobok sa nesmie likvidovať spolu s domovým odpadom!



**Varovanie!** Pozorne si prečítajte bezpečnostné predpisy. Nedodržanie bezpečnostných opatrení môže mať za následok vážne zranenie alebo poškodenie. Návod na obsluhu uchovávajte na bezpečnom mieste.



Označenie CE sa môže použiť na identifikáciu, že výrobok spĺňa právne ustanovenia európskych právnych noriem, a preto sa s ním môže obchodovať v rámci Európskeho spoločenstva.




Ochranné izolované puzdro (trieda ochrany II)!

## RoHS

Obmedzenie používania určitých nebezpečných látok v oblasti ťažkých kovov, brómovaných retardérov horenia a plastifikátorov s cieľom ochrany ľudského zdravia a životného prostredia.



Predmety sa môžu používať len vo vnútri uzavretých budov.



Bezpečnostný transformátor - odolný proti skratu. Výstupné napätie do maximálne 50 voltov

## 1.2 Všeobecné bezpečnostné pokyny

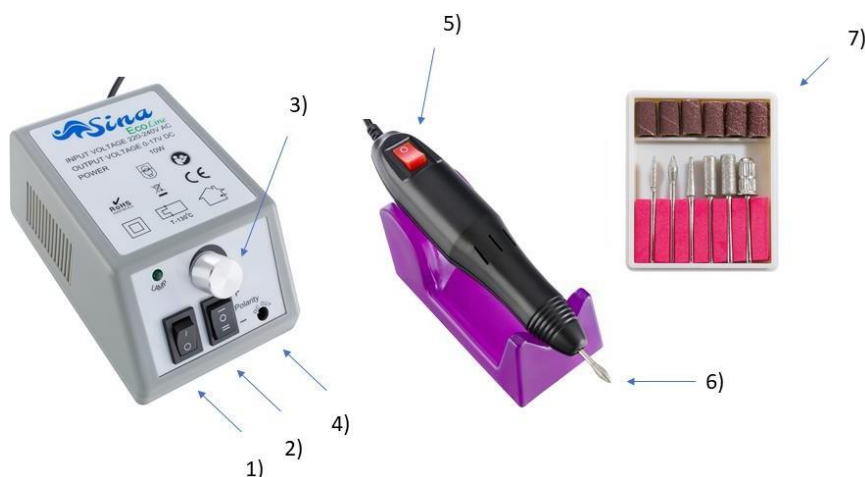
- Pri používaní zariadenia v blízkosti detí je potrebný starostlivý dohľad.
- Toto zariadenie je určené na domáce použitie.
- Prístroj nikdy neumiestňujte ani nepoužívajte vo vlhkom alebo vlhkom prostredí.
- Nepoužívajte prístroj pod vodou, napr. v sprche.
- Nikdy neuvedzte spotrebič do priameho kontaktu s ohňom, plynom, kyslíkom alebo horúcimi predmetmi, ako sú varné dosky.
- Pred výmenou brúsneho materiálu zariadenie vypnite.
- Starajte sa o zariadenie, aby nemohlo spadnúť alebo inak poškodiť.
- Ak sa vyskytnú problémy so zariadením, okamžite ho opravte. Nesnažte sa to opraviť sami.
- Prístroj nemažte ani neumývajte.
- Keď sieťový adaptér nepoužívate, odpojte ho.
- Nikdy nenechávajte zariadenie bez dozoru, keď s ním manipulujú deti alebo neskúsení ľudia.
- Uistite sa, že sa deti so zariadením nehrajú.
- Zariadenie používajte iba na aplikácie, ako je popísané v tomto návode na použitie.
- Používajte iba príslušenstvo schválené výrobcom.
- Nikdy nepoužívajte prístroj po poškodení napájacieho kábla, páde spotrebiča alebo kontakte s vodou.
- Tento spotrebič nie je určený na používanie osobami (vrátane detí) so zníženými fyzickými, zmyslovými alebo mentálnymi schopnosťami alebo s nedostatkom skúseností a / alebo znalostí, pokiaľ nie sú pod dohľadom osoby zodpovednej za vašu bezpečnosť a neboli poučené o tom, ako používať spotrebič.
- Nepoužívajte prístroj pod prikrývkami a vankúšmi, pretože nadmerné teplo môže spôsobiť požiar, zranenie alebo úraz elektrickým prúdom.
- Neprenášajte zariadenie za kábel ani ho nepoužívajte ako rukoväť.
- Po ukončení aplikácie nastavte všetky prepínače na možnosť Vypnuté/Vypnuté/0 a odpojte ju.
- Predlžovacie káble používajte iba vtedy, ak ste sa najprv uistili, že sú v perfektnom stave.
- Ak je napájací kábel zariadenia poškodený, môže ho vymeniť iba autorizované servisné stredisko.
- Nikdy nedovoľte deťom hrať sa s obalovým materiálom. Existuje riziko udusenía.

### Varovanie!

- Prístroj nikdy neuvádzajte do priameho kontaktu s vodou alebo inými tekutinami.
- Zariadenie sa nesmie používať vonku.
- Nedotýkajte sa zariadenia mokrými rukami.
- Spotrebič prevádzkujte iba pri špecifikovanom sieťovom napätí.
- Po použití a pred čistením ho vždy odpojte zo zásuvky.
- Ak zariadenie spadlo do vody, nesiahajte po ňom! Najskôr ho odpojte od elektrickej zásuvky.
- Neskladujte prístroj v blízkosti umývadla alebo vane, pretože existuje riziko, že môže spadnúť do umývadla alebo vane.

## 2. Popis zariadenia

- Arebos DR-298 je ideálny pre starostlivosť o vaše ruky, nohy a nechty. Vymeniteľné brúsne nástavce s nízkym opotrebením zaisťujú dokonalú starostlivosť. Pred použitím produktu si pozorne prečítajte tieto pokyny. Výrobca nenesie žiadnu zodpovednosť za zranenie osôb alebo poškodenie majetku vyplývajúce z nedodržania tohto návodu na obsluhu a následkov nesprávneho používania pomôcky.



- 1) ON/OFF – Prepínač
- 2) Prepínač dopredu/dozadu
- 3) Gombík na nastavenie rýchlosti
- 4) Zásuvka na násadec
- 5) ON/OFF – prepnutie násadca
- 6) Zasúvacia frérovacia hlava
- 7) Bitová sada s Mandrel

## 3. Aplikácia

- Začnite skrátením a tvarovaním nechtov. Vždy naneste nechty rovno, aby ste predišli bolestivému vrastaniu. S našimi súbormi sa môžete vyhnúť tomuto vrastaniu.
- Na boj proti mozolom ošetrujte postihnuté oblasti nástavcom kužeľa. Postup pravidelne opakujte a jemne pokračujte.
- Zarastené nechty je možné jemne uvoľniť pomocou strihača. Hrubé, drevnaté nechty sa zhora pomaly brúsia a po stranách sa stenčujú.
- Abráziva sú k dispozícii v rôznych tvaroch a stupňoch tvrdosti a je možné ich kedykoľvek znovu objednať.
- Pred uvedením zariadenia do prevádzky musíte skontrolovať, či je sieťové napätie uvedené na typovom štítku rovnaké ako existujúce sieťové napätie.

1. Zapojte prepojovací kábel slúchadla do zásuvky riadiacej jednotky
2. Zapojte zástrčku napájacieho kábla do elektrickej zásuvky.
3. Vložte požadovanú frézu do frézovacej hlavy.
4. Pomocou prepínača ON/OFF riadiacej jednotky zapnite zariadenie. Teraz svieti indikátor stavu napájania (zelená LED).
5. Požadovanú rýchlosť je možné nastaviť pomocou otočného spínača.
6. Pomocou prepínača ON/OFF riadiacej jednotky zapnite vreckové zariadenie.
7. Optimálna rýchlosť závisí od tvrdosti obrábaných klincov, použitých vrtákov a použitej frézy.

#### DÔLEŽITÝ:

- Na ovládanie požadovaného smeru otáčania frézy - v závislosti od toho, či pracujete ľavák alebo pravou rukou - môžete podľa toho nastaviť spínač pre smer otáčania.
- Nikdy nemeňte smer otáčania, keď je ručná rezačka v prevádzke. Ak chcete zmeniť smer otáčania, najskôr znížte rýchlosť na 0. Potom zmeňte smer otáčania. Potom nastavte reguláciu rýchlosti späť na požadovanú rýchlosť. V dôsledku toho predlžujete životnosť zariadenia.

## 4. Špecifikácie

Typ	Pomôcka na starostlivosť o manikúru a pedikúru
Rýchlosť	20 000 otáčok za minútu
Napájanie	220-240V/50Hz
Menovité výstupné napätie	DC 0-17 V
Menovitý výkon	10 wattov
Výstup	0,8 A
Objem	cca 39 dB
Hmotnosť	1,40 kg

## 5. Preprava/skladovanie/prevádzkové podmienky

Doprava	preprava len v originálnom balení
Teplota pri preprave a skladovaní:	+5°C až +50°C
Prevádzková teplota	+10°C až +40°C
Atmosférický tlak	700 – 1060 hPa

- Je potrebné vyhnúť sa náhlej zmene teploty v dôsledku možnej kondenzácie zariadenia, neuvádzajte zariadenie do prevádzky, kým sa teplota neupraví.

## 6. Údržba a starostlivosť

### 6.1 Čistenie zariadenia

- Pravidelná údržba a čistenie zaisťuje optimálne výsledky a predlžuje životnosť zariadenia.
- Arebos DR-298 skladujte na bezpečnom, chladnom a suchom mieste, keď ho nepoužívate.
- Aby nebola ohrozená bezpečnosť, spoľahlivosť a výkon zariadenia, nesmú sa vykonávať žiadne rozšírenia, nové nastavenia, modifikácie alebo opravy.
- Rozšírenia, nové prenájmy, zmeny alebo opravy môžu vykonávať iba osoby oprávnené spoločnosťou Canbolat Vertriebs GmbH.
- Pred čistením spotrebiča sa uistite, že je spotrebič vypnutý a odpojený.
- Na čistenie použite mierne navlhčenú a mäkkú handričku.
- Nepoužívajte agresívne látky, ako je čistiace mlieko alebo iné prostriedky na umývanie riadu, pretože môžu napadnúť povrch.
- Zariadenie neopravujte. Neobsahuje žiadne diely, ktoré môže používateľ opraviť.

### 6.2 Čistenie abrazív

- Abrazíva je možné očistiť od prachu a zvyškov kože pomocou kefy. Napriek tomu sa odporúča dezinfikovať abrazíva komerčne dostupným dezinfekčným sprejom alebo 90% alkoholom (z lekárne), aby sa zabránilo prenosu infekcií. Uistite sa, že špendlíky brúsnych materiálov sú bez mastnoty a z času na čas ich vyčistite.

## 7. Pokyny na likvidáciu

### 7.1 Likvidácia a balenie

- Zabezpečte, aby bol obal zlikvidovaný vhodne v súlade s pokynmi a normami platnými vo vašom regióne. Niektoré obaly môžu pozostávať z plastových vreciek - dbajte na to, aby ste ich uchovávali mimo dosahu detí. Hrozí riziko udusenía!

### 7.2 Likvidácia starého zariadenia

- Odpadové zariadenia musia byť zlikvidované v súlade so smernicami a predpismi pre miestnu likvidáciu odpadu.

### 7.3 Význam symbolu "odpadkový kôš"



Chráňte naše životné prostredie, elektrické spotrebiče nepatria do domového odpadu. Využite zberné miesta určené na likvidáciu elektrospotrebičov a odovzdajte svoje elektrické spotrebiče, ktoré už nebudete používať. Týmto spôsobom pomáhajú predchádzať potenciálnym účinkom nesprávnej likvidácie na životné prostredie a ľudské zdravie. Týmto spôsobom prispievate k opätovnému použitiu, recyklácii a iným formám zhodnocovania odpadu z elektrických a elektronických zariadení. Informácie o tom, kde zlikvidovať zariadenia, získate od obcí alebo obecných úradov.

### 7.4 Nabíjateľné batérie a batérie

- Nevyhadzujte nabíjateľné batérie/batérie do domového odpadu, vody alebo ohňa. Nabíjateľné batérie sa majú zbierať, recyklovať alebo likvidovať spôsobom šetrným k životnému prostrediu.
- Zariadenie je dodávané bez náhradných dielov. V prípade potreby kontaktujte náš zákaznícky servis.

Číslo nášho zákazníckeho servisu: +49 (0) 931-45232700



## EÚ vyhlásenie o zhode

My,

Canbolat Vertriebs GmbH, Gneisenaustraße 10-11, 97074 Würzburg, Nemecko

Týmto vyhlasujeme, že nižšie uvedené pomôcky sú v súlade s príslušnými základnými požiadavkami smerníc EÚ na bezpečnosť a ochranu zdravia vďaka svojmu dizajnu a konštrukcii, ako aj dizajnu, ktorý uvádzame na trh.

Názov produktu: Rezačka nechťov DR-298  
šedá Číslo tovaru: 4260199750445 Číslo  
modelu: SI-MA-028-G

Ak je zariadenie upravené bez nášho súhlasu, toto vyhlásenie o zhode stráca svoju platnosť.

Testované na:

Norma EÚ: EN 55014-1 :2006+A1 :2009, EN 61000-3-2 :2006+A1 :2009+A2:2009, EN 61000-3-3 :2008, EN 55014-2 : 1997 + A1 :2001+ A2 :2008, EN 60335-1 :2002 + A1 :2004 + A11 :2004 + A2 :2006 + A12:2006+A13 :2008+A14 :2010+A15 :2011, EN 60335-2-8 :2003+A1 :2005+A2 :2008, EN62233:2008

Dátum/podpisový výrobca/miesto:

Würzburg, 08.01.2020



Podpis:

Dipl.-Inform. (Univ.) Korhan Canbolat, generálny riaditeľ

Zástupca tohto návodu na použitie/technických údajov: Dipl.-  
Inform. (Univ.) Korhan Canbolat, generálny riaditeľ

Adresa kancelárie:

Canbolat Vertriebs GmbH  
Gneisenaustraße 10-11  
97074 Würzburg

Spiaťočnú adresu nájdete v tiráži: <https://www.arebos.de/impressum/> IČ DPH: DE

263752326

Súdom pre zápis do obchodného registra je Würzburg, HRB  
10082 WEEE-Reg.-Nr. DE 61617071