

Originálny návod na použitie – hliníkový rolátor AREBOS

AREBOS

Hliníkový rolátor

AR-HE-RK/RLR/RLP/RLG



Dodržiňte všetky bezpečnostné opatrenia v tejto používateľskej príručke, aby ste zaistili bezpečné používanie.



Ďakujeme za dôveru v AREBOS.














Obsah

1. Bezpečnosť.....	3
1.1 Vysvetlenie symbolov	3
1.2 Špecifikácie	3
1.3 Zavedenie	3
2. Použit'.....	4
3. Štruktúra produktu.....	5
4. Technické údaje o produkte	6
5. Konštrukcia	6
6. Starostlivosť a údržba.....	8
6.1 Preprava a skladovanie	8
7. Ekologická likvidácia	9
7.1 Likvidácia a balenie	9
7.2 Likvidácia starého zariadenia	9
Vyhlásenie o zhode EÚ	10

Ďakujeme, že ste si vybrali náš produkt. Pred prvým použitím produktu si pozorne prečítajte návod na použitie. Ak výrobok odovzdáte tretej strane, tento návod na obsluhu je potrebné doručiť tretej strane. Návod na použitie si uschovajte pre budúce použitie. Výkresy v tomto návode sa nemusia zhodovať s fyzickými objektmi. Pozrite si fyzické objekty.

1. Bezpečnosť

1.1 Vysvetlenie symbolov

Symbol	Vysvetlenie	Symbol	Vysvetlenie
	Kód poplatku		Katalógové číslo
	Upozornenia a opatrenia		nesterilný
	Lekársky		Vyrábať
	Názov výrobcu Adresa		Jedinečná identifikácia zariadenia
	Ce		Model
	Krajina výroby		Dovozca
	Európsky splnomocnený zástupca		

1.2 Špecifikácie

- Hliníkový rolátor je navrhnutý ako pomôcka pri chôdzi na podporu a prenášanie malých nákupov, je vhodný na vnútorné aj vonkajšie použitie na rovnom teréne a je určený pre osoby so zníženou pohyblivosťou a maximálnou hmotnosťou, ako je uvedené nižšie.
- Je dôležité, aby si používateľ pred prvým použitím výrobku prečítal a porozumel bezpečnostným pokynom v tomto návode, aby sa zabránilo možnému zraneniu seba alebo okolostojacich osôb a aby sa predišlo poškodeniu rolátora alebo okolitých predmetov.

1.3 Zavedenie

- Rolátor je vyrobený z kvalitných materiálov, má hliníkový rám, sedadlo z PP a nylonu, polyesterovú tašku a parkovacia brzdu. Rukoväte sa dajú výškovo nastaviť a rolátor sa dá ľahko zložiť na prepravu alebo skladovanie.

Údaje:

- Hliníkový rolátor je navrhnutý ako pomôcka pri chôdzi na podporu a prenášanie malých

nákupov, je vhodný na vnútorné aj vonkajšie použitie na rovnom teréne a je určený pre osoby so zníženou pohyblivosťou a maximálnou hmotnosťou, ako je uvedené nižšie.

Podľa nasledujúcej normy:

- Testované podľa EN ISO 11199-2:2021.

2. Použití

- Ako pomôcka pri chôdzi, na podporu a prenášanie menších nákupov. Vhodné pre vnútorné aj vonkajšie použitie.

Rámcové podmienky a životné prostredie

- Teplota okolia: -20 °C ~ 60 °C
- Relatívna vlhkosť: ≤85 %
- Výkon: 850 hPA≤1050 hPA

3. Štruktúra produktu

- Ručne vyrábané rukoväte, nastaviteľná parkovacia brzda, nylonové operadlo, rúrka lakťovej opierky, sedadlo, výškovo nastaviteľná trubica, nylonová nákupná taška, predné kolesá a zadné koleso.

Konštrukcia, ako je znázornené nižšie:

- | | |
|---|---------------------------------|
| 1. Rukoväte | 5. Sedadlo |
| 2. Nastaviteľná parkovacia brzda/cestovná brzda | 6. Výškovo nastaviteľná trubica |
| 3. Nylonové operadlo | 7. Nylonová taška |
| 4. Rúrka lakťovej opierky | 8. Predné kolesá |
| | 9. Zadné koleso |



4. Technické údaje o produkte

Označenie	Špecifikácia
Nosnosť rolátora	136 kg
Vnútoraná šírka laktovej opierky	45 cm
Sedadlo	54 cm
Najnižšia výška laktovej opierky	78,5 cm
Najvyššia výška laktovej opierky	92 cm
Šírka	64,5 cm
Celková dĺžka	68,5 cm
Hĺbka sedadla	34 cm
Šírka v zloženom stave	cca 27 cm
Nosnosť nákupnej tašky	5,5 KG
Hmotnosť	7,1 kg
Veľkosť vonkajšieho kartónu	66 * 29 * 37 cm

Rozsah dodávky

- 1 hliníkový rolátor
- 4 skrutky rukoväte
- 1 Inštrukcie
- 1 nákupná taška

5. Konštrukcia

- Odstráňte obalový materiál a odstráňte všetky časti. Vložte gombík a nastavte ho, kým nebude rolátor stabilný.



- **Pred vložení gombíkových skrutiek do otvorov sa uistite, že príslušné otvory sú v rovnakej výške. Gombíkové skrutky by mali byť viditeľné z druhej strany cez otvory.**
- Ak chcete rolátor rozložiť, zatlačte na priečniky na oboch stranách, ako je znázornené na obrázkoch. Mali by ste počuť, ako obe strany zapadnú na miesto.
- Ak chcete rolátor zložiť, jemne potiahnite popruh v strede sedadla, ako je znázornené.



Rollator aufklappen



Rollator zusammenklappen

- Rukoväte rolátora je možné výškovo nastaviť podľa výšky používateľa. Stačí stlačiť tlačidlo pružiny a nastaviť požadovanú výšku. Pred použitím rolátora zopakujte postup na druhej strane, aby ste sa uistili, že obe rukoväte sú pevné a v rovnakej výške.
- Po stlačení pružinového tlačidla a nastavení rukovätí do požadovanej výšky by mali byť tlačidlá na oboch stranách v rovnakej výške.
- **(Upozornenie: Priemer otvorov je 8-8.2 mm, pri ich používaní buďte opatrní, aby ste si neporanili prsty. Držte deti mimo dosahu.)**



- Príslušenstvo: Vložte dáždnik alebo vychádzkovú palicu do držiaka a pripevnite ho popruhom, ako je znázornené na obrázku:



Stuha na upevnenie dáždnika alebo palice

6. Starostlivosť a údržba

- Pri balení a skladovaní rolátora dodržiavajte podmienky popísané v tomto návode na obsluhu.
- Na čistenie povrchu výrobku nepoužívajte čistiace prostriedky s korozívnym účinkom.
- Nepoužívajte kyslý roztok ani lúh na čistenie alebo ako leštiaci prostriedok na povrchy.
- Výrobok nesmie byť vystavený dažďu.
- Pri montáži rolátora dbajte na svoju bezpečnosť: Aby ste predišli zraneniu, pri montáži držte prsty mimo rotačnej polohy.
- Keď stojíte, zabrzďte, aby ste zabránili skĺznutiu rolátora.
- Nevešajte na pravú alebo ľavú rukoväť, inak by sa rolátor mohol stať nestabilným a prevrátiť sa.
- Pravidelne kontrolujte dotiahnutie skrutiek a krídlových skrutiek skladacieho mechanizmu.
- Pred uskladnením zložte.

6.1 Preprava a skladovanie

- Hliníkový rolátor je možné prepravovať akýmkoľvek vozidlom, dávajte pozor, aby nedošlo k poškodeniu chemikáliami a eróziou.
- Podmienky skladovania: -40 °C ~ 60 °C, relatívna vlhkosť: ≤ 93 %. Tlak vzduchu: 500 hPa ~ 1050 hPa
- Podmienky skladovania: žiadny korozívny plyn, dobré vetranie.

7. Ekologická likvidácia

7.1 Likvidácia a balenie

- Dbajte na pokyny a normy platné vo vašom regióne pre správnu likvidáciu obalov. Niektoré obaly môžu byť plastové vrecká - dbajte na to, aby neboli mimo dosahu detí. Hrozí nebezpečenstvo udusenía!

7.2 Likvidácia starého zariadenia

- Zariadenie musí byť zlikvidované v súlade s pravidlami a predpismi miestnej likvidácie odpadu.
- Na konci dlhej životnosti vášho tovaru zlikvidujte cenné suroviny na správnu likvidáciu, aby mohla prebehnúť správna recyklácia. Ak si nie ste istí, ako postupovať, miestne spoločnosti na likvidáciu odpadu alebo recyklačné strediská vám radi pomôžu.

Význam "odpadkového koša"



Chráňte naše životné prostredie, elektrospotrebiče nepatria do domového odpadu. Použite určené na likvidáciu elektrických spotrebičov, ktoré už nepoužívate. Pomáhajú predchádzať možnému vplyvu nesprávnej likvidácie na životné prostredie a ľudské zdravie. Rovnako sa podieľajte na recyklácii a iných formách zhodnocovania odpadu z elektrických a elektronických zariadení . Informácie o tom, kde sa zariadenie likviduje, získate od miestnych úradov alebo miestnych samospráv.

【Dovozca】



Spoločnosť: Canbolat Vertriebs GmbH
Adresa: Gneisenaustraße 10-11, 97074 Würzburg, Nemecko

Číslo nášho zákazníckeho servisu: Tel. +49 (0) 931 9080 3000
Fax: +49 (0) 931 4523 2799 / E-mail: info@arebos.de

Adresa kancelárie: Canbolat Vertriebs GmbH • Gneisenaustraße 10-11 • 97074 Würzburg

Spiatočnú adresu nájdete v tiráži: [https:// www.arebos.de/impressum/](https://www.arebos.de/impressum/)

Vyhlásenie o zhode EÚ

My,

Canbolat Vertriebs GmbH, Gneisenaustraße 10-11, 97074 Würzburg, Nemecko

SRN: DE-IM-000044811

Týmto vyhlasujeme, že nižšie uvedený výrobok, a to ako z hľadiska dizajnu a konštrukcie, tak aj podľa nášho predaja, spĺňa príslušné a základné zdravotné normy.

Názov produktu: Hliníkový valček AREBOS

Modellnummer: AR-HE-RLK/ -RLG/ -RLP/ -RLR

č. produktu: 4260199756577 / 4260627424016 / 4260627424023 / 4260627424030

EMDN:Y120612

Základňa UDI-DI: 697353654Rollator001XL

Klasifikácia: Trieda I podľa nariadenia 1 prílohy VIII nariadenia (EÚ) 2017/745

Ak má výrobok úpravu, ktorú sme neschválili, toto vyhlásenie stratí platnosť

Testované:

Príloha II + III k nariadeniu (EÚ) 2017/745

EN ISO 14971:2019

EN ISO 15223-1:2021

EN ISO 20417: 2021

EN ISO 10993-1:2020

EN ISO 10993-5:2009

EN ISO 10993-10: 2023

EN ISO 10993-23: 2021

EN ISO 11199-2: 2021

Dátum/Podpis Výrobca/Miesto: Würzburg, 07.11.2024



Podpis:

Dipl.-Inform. (Univ.) Korhan Canbolat, generálny riaditeľ

Zástupca tohto návodu na obsluhu/technických údajov: Dipl.-

Inform. (Univerzita) Korhan Canbolat, generálny riaditeľ

Adresa kancelárie:

Canbolat Vertriebs GmbH

Gneisenaustraße 10-11

97074 Würzburg

Spiatočnú adresu nájdete v tiráži: [https:// www.arebos.de/impressum/](https://www.arebos.de/impressum/) identifikačné číslo DPH: DE 263752326

Súd zápisu do obchodného registra je Würzburg, HRB 10082

WEEE-Reg.-Nr. DE 61617071