

AREBOS

Handkärra med tak

AR-HE-BWD



Följ alla säkerhetsåtgärder i denna bruksanvisning för att säkerställa säker användning

Tack för ditt förtroende för AREBOS

Innehållsförteckning

| | |
|---|----------|
| 1. Säkerhet | 2 |
| 2. Produkt | 3 |
| 2.1 Specifikation | 3 |
| 2.2 Produkten i korthet | 3 |
| 3. Fälla ihop och fälla ut vagnen..... | 4 |
| 3.1 Fälla ut vagnen | 4 |
| 3.2 Fälla ihop vagnen..... | 5 |
| 4. Miljövänlig avfallshantering | 6 |
| 3.1 Kassering av förpackningar..... | 6 |
| 3.2 Kassering av gammal utrustning | 6 |

Tack för att du valde vår produkt. Läs bruksanvisningen noggrant innan du använder produkten för första gången. Om du lämnar över produkten till en tredje part måste dessa instruktioner överlämnas tillsammans med den.

Spara bruksanvisningen för framtida referens.

Ritningarna i denna handbok kanske inte stämmer överens med det ursprungliga föremålet.

1. Säkerhet

- Handkärnan är endast lämplig för privat bruk och inte för kommersiellt bruk.
- Handkärnan får endast användas på fast och plant underlag.
- Artikel eller chassit levereras färdigmonterat. Bilen måste bara fällas ut och taket monteras. Inga verktyg behövs.
- Inte en leksak för barn! Låt inte barn leka med barnvagnen utan tillsyn.
- Installation och regelbundet underhåll får endast utföras av vuxna.
- Under drift bör handkärnan lastas och balanseras jämnt för att undvika eventuella olyckor.
- Om varan eller enskilda delar är defekta, fortsätt inte att använda vagnen. Vända Kontakta vår kundtjänst.
- Inga material- eller designändringar får göras på produkten.
- Kontrollera föremålet, särskilt hjulen, regelbundet för skador och Styrka.
- Använd inte denna produkt om delar saknas, är skadade eller slitna.
- Använd aldrig slipande eller kemiska rengöringsmedel.
- Lämna inte din produkt ute i regnet. Skydda den från väder och vind.
- Vid frost och vinter rekommenderar vi att du förvarar produkten på en torr och skyddad plats. butik.

2. Produkt

2.1 Specifikation

| | |
|-------------------|---|
| EAN | 4252023119030 4252023119047 4252023119054 |
| Modell | AR-HE-BWDR/S/B |
| Vikt storlek | 76x63x22cm |
| Ovikt storlek | 120x63x76cm |
| Storlek på hjulet | Diameter 18cm * 10cm |
| Volym | Cirka 90 liter |
| Elasticitet | 100kg |
| Nettovikt | 14,5 kg |

2.2 Produkten i korthet

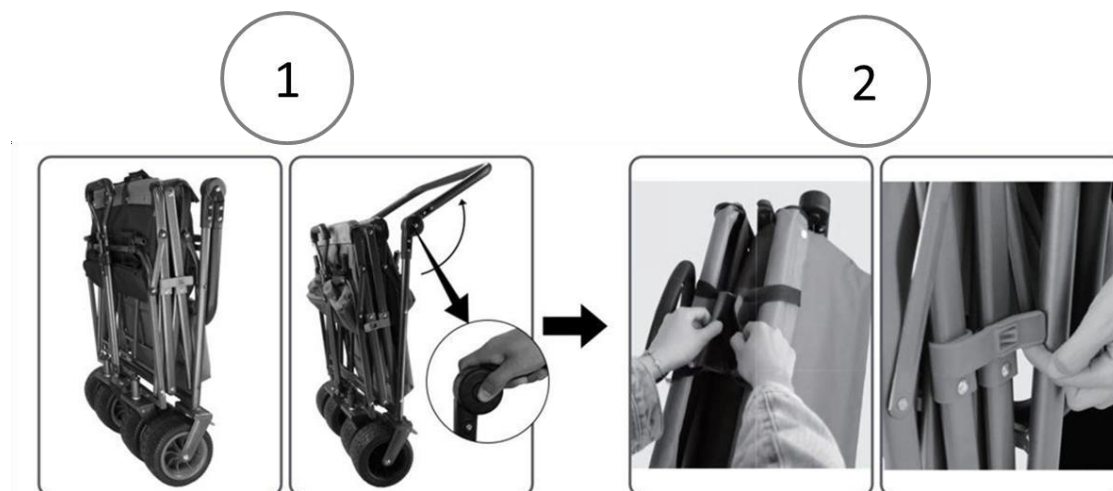


***Bilden kan variera beroende på modell**

3. Öppna och fälla ihop vagnen

Montering kan göras utan verktyg. Kontrollera transportvagnen i förväg för skador och fullständighet. Ta försiktigt ut vagnen ur förpackningen och transportpåsen.

3.1 Fälla ut vagnen

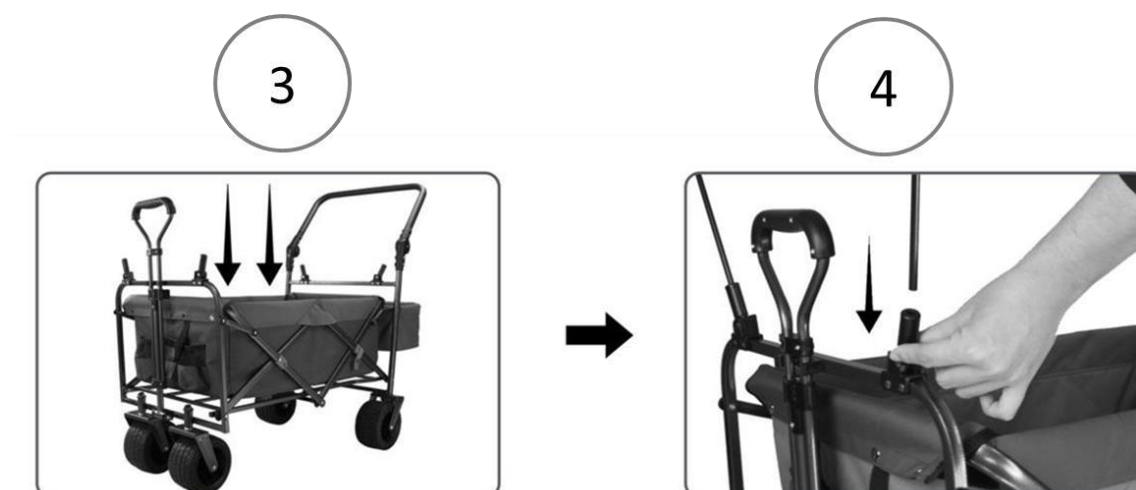


Steg 1: När den är hopfälld, justera först vinkeln på bilens körhandtag.
För att göra detta måste du trycka och hålla ned knapparna på båda sidor samtidigt.

VIKTIG!

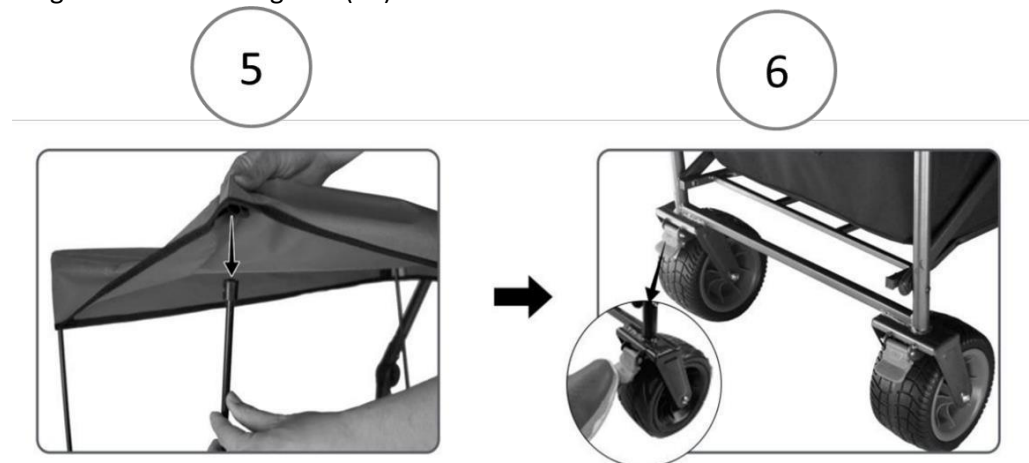
- För att justera vinkeln på körhandtaget måste du trycka och hålla ned knapparna på båda sidor samtidigt.
- Använd inte körhandtaget om sidoknapparna inte är inkopplade. Justera noggrant, använd inte överdrivet tryck.

Steg 2: Lås upp spännet på toppen och det röda automatiska låset på sidan av ramen.



Steg 3: Tryck ner för att expandera och fälla ut vagnen.

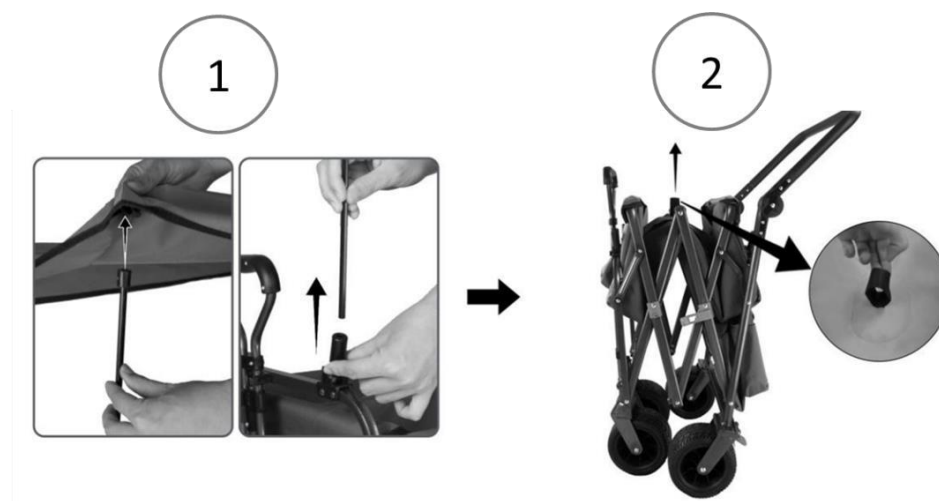
Steg 4: Sätt i stödstångerna (4X).



Steg 5: Montera kapellet över stödstångerna.

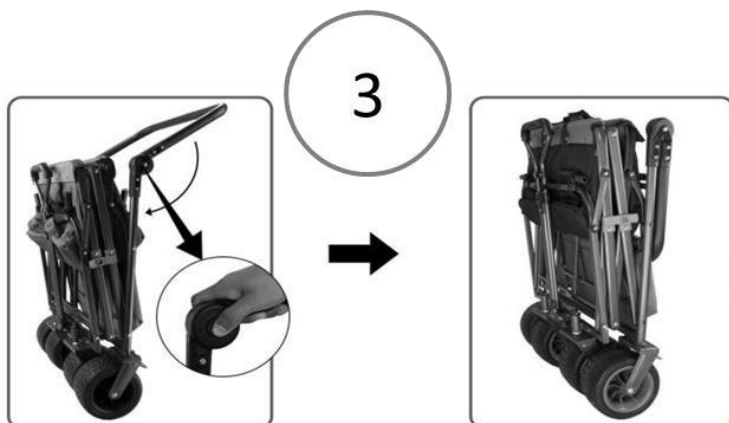
Steg 6: Bromsa genom att trampa på dem. Bromsa igen för att lossa.

3.2 Fälla ihop vagnen



Steg 1: Ta bort kapellet och kapellets stödstänger.

Steg 2: Lyft handtaget i mitten av tygpåsen tills det automatiska låset säkrar vagnen i hopfällt läge.



Steg 3: Sänk och justera körhandtaget för att fälla ihop det helt.

4. Miljövänlig avfallshantering

Varning: Kvävningsrisk! Förpackningsmaterial är farligt för barn. Låt aldrig barn leka med förpackningsmaterial.

3.1 Kassering av förpackningar

- Förpackningen till din enhet är gjord av material som är nödvändiga för att säkerställa ett effektivt skydd under transport. Dessa material är helt återvinningsbara och minskar därmed miljöpåverkan. Släng förpackningen i en återvinningsbehållare.

3.2 Kassering av gammal utrustning

- Gammal utrustning måste kasseras i enlighet med riktlinjerna och föreskrifterna från den lokala avfallshanteringsmyndigheten. Kontrollera med din lokala administration för adressen till närmaste återvinningscentral och lämna din enhet där.

Vårt kundtjänstnummer: Tel. Telefon: + 49 931 452 327 00

E-post: info@arebos.de

Kontorsadress: Canbolat Vertriebs GmbH • Gneisenaustraße 10-11 • 97074 Würzburg

Returadressen finns i avtrycket: [https:// www.arebos.de/impressum/](https://www.arebos.de/impressum/)

Avtryck

Produktvarianter:

| Artikel | Modell | Produkt | Färg |
|---------------|------------|------------------------------|-----------|
| 4252023119030 | AR-HE-BWDR | AREBOS transportvagn med tak | Röd Grå |
| 4252023119047 | AR-HE-BWDS | | svart grå |
| 4252023119054 | AR-HE-BWDB | | Blågrå |

Om denna produkt modifieras utan vårt medgivande upphör alla garantier att gälla.

Datum/Tillverkarens underskrift/Ort:

Würzburg, 20.12.2023



Underskrift:

Dipl.-Inform. (Univ.) Korhan Canbolat, verkställande direktör

Representant för denna bruksanvisning/tekniska data: Dipl.-
Inform. (Univ.) Korhan Canbolat, verkställande direktör

Kontorets adress:

Canbolat Vertriebs GmbH
Gneisenaustraße 10-11
D-97074 Würzburg

Returadressen finns i avtrycket: [https:// www.arebos.de/impressum/](https://www.arebos.de/impressum/)

monogramnummer ~~DE 67536~~

Handelsregistret Domstolen Würzburg, HRB
10082 WEEE Reg.-Nr. De 61617071