

AREBOS

Dutch Oven Tilbehør

AR-HE-LSGS012



Følg alle sikkerhedsforanstaltninger i denne brugervejledning for at sikre sikker brug.

Tak for din tillid til AREBOS.

Indholdsfortegnelse

1. Indledning og sikkerhedsinstruktioner	3
1.1 Indledning	3
1.2 Forklaring af symboler og resterende farer	3
1.3. Sikkerhed.....	4
Generelle sikkerhedsinstruktioner	4
Risiko for forbrændinger	4
Fare for børn og kæledyr.....	4
2. Leveringsomfang og oplysninger	5
3. Montering og idriftsættelse	5
4. Opbevaring og rengøring.....	6
5. Kvalitetsmeddelelse	6
6. Miljøvenlig bortskaffelse.....	7
6.1 Bortskaffelse og emballering.....	7
6.2 Bortskaffelse af gammelt udstyr	7
EU-overensstemmelseserklæring	8


Tak fordi du købte vores produkt. Læs brugsanvisningen omhyggeligt, før du bruger produktet første gang. Hvis du overlader produktet til tredjepart, skal denne betjeningsvejledning også udleveres. Opbevar brugsanvisningen til fremtidig reference. Tegningerne i denne vejledning stemmer muligvis ikke overens med de fysiske genstande. Se venligst de fysiske objekter.


1. Indledning og sikkerhedsinstruktioner

1.1 Indledning

- Denne brugsanvisning er beregnet til at gøre dig bekendt med installation, brug og vedligeholdelse af produktet. For at installere enheden sikkert og korrekt skal du læse brugsanvisningen, **før** du starter.

1.2 Forklaring af symboler og resterende farer

 **ADVARSEL!** Dette symbolsymbol/ord henviser til en fare med en middel grad af risiko, som, hvis den ikke undgås, kan resultere i død eller alvorlig personskade.

 **FORSIGTIGHED!** Dette symbolsymbol/ord henviser til en fare med en lav grad af risiko, som, hvis den ikke undgås, kan resultere i en mindre eller moderat personskade.


Antydning! Dette symbolsymbol/ord advarer om mulig materiel skade.



 **ADVARSEL!** Læs sikkerhedsreglerne og instruktionerne omhyggeligt.


Manglende overholdelse af sikkerhedsadvarsler og instruktioner kan medføre elektrisk stød, brand og/eller alvorlig personskade. **Opbevar alle sikkerhedsadvarsler og instruktioner til fremtidig reference.**



 **ADVARSEL!** foran en varm overflade!

Gryderne bliver meget varme på alle komponenter under brug. Løft låget udelukkende med varmebestandige handsker eller en speciel lågløfter. Rør aldrig ved gryden eller bær den uden varmebeskyttelse, mens den er i brug. Sluk eller slip ikke med koldt vand.



 **ADVARSEL!** Gryderne bør ikke dækkes for at undgå overophedning og risiko for brand!

Symbolet angiver, at det ikke er tilladt at hænge genstande (f.eks. håndklæder, tøj osv.) over gryderne eller direkte foran dem.



Følg vejledningen

Meddelelser med dette symbol angiver, at:

at betjeningsvejledningen skal følges.



Dette produkt må ikke bortskaffes sammen med husholdningsaffald!

1.3. Sikkerhed

Generelle sikkerhedsinstruktioner

- Gryden må kun anvendes til tilberedning af grillbar mad. Alle krav i disse instruktioner skal overholdes.
- Gryden skal placeres på en sikker, vandret og varmebestandig overflade før brug. Fjern enheden fra emballagen!
- Gryden skal bruges langt væk fra brandfarlige eller sarte materialer.
- Foretag ingen ændringer i produktet.
- Beskadigede dele eller tilbehør må ikke længere bruges.
- Producenten kan ikke holdes ansvarlig for skader forårsaget af forkert, hensynsløs eller forkert brug.
- Producenten påtager sig intet ansvar for skader, der opstår under brugen af enheden eller for klager fra tredje part.
- Transporter aldrig gryden under drift.
- Brug varmebestandige handsker, når du forbereder dig.
- Hold elektriske ledninger væk fra grydens varme overflader.
- Kun til privat brug!

Risiko for forbrændinger

- **Forsigtighed!** Denne gryde bliver meget varm og må IKKE flyttes under drift.
- Brug kun udendørs i et godt ventileret område! Når de bruges indendørs, produceres skadelige gasser, der kan være potentielt dødelige. Brug aldrig den hollandske ovn under brændbare tage, beskyttelsesrum osv.
- Vent på, at gryden er kølet af, før du transporterer eller rengør den.

Fare for børn og kæledyr

- **Forsigtighed!** Hold børn og kæledyr væk fra gryden!
- Vær opmærksom.
- Efterlad aldrig den varme gryde uden opsyn.

2. Leveringsomfang og oplysninger

Leveringens omfang

- 1 x hollandsk ovngryde med låg / 1 x stegepande / 1 x holder / 1 x opbevaringspose / 2 x beskyttelseshandsker / 1 x rengøringsbørste i rustfrit stål



Oplysninger om enhed

Den hollandske ovn har sin oprindelse i det "vilde vesten" og blev brugt som et universelt køkkenredskab. På grund af sine meget fleksible anvendelsesmuligheder betragtes det stadig som et af de mest populære grillværktøjer blandt udendørs fans og grillentusiaster.


Den tykvæggede gryde lavet af støbejern af høj kvalitet har fremragende varmeledningsevne samt varmeopbevaring, hvilket gør den ideel til madlavning, bagning og braising. Bedste resultater med gryderetter, gullasch, supper, stege eller endda brød og kager er garanteret!

3. Montering og idriftsættelse

Første idriftsættelse

- Fjern produktet og alt tilbehør fra emballagen. Kontroller, at der ikke er tegn på beskadigelse af produktet.
- Fjern emballagen helt.
- Rengør gryderne med varmt vand, brug under ingen omstændigheder opvaskemiddel eller andre rengøringsmidler, da dette kan beskadige det beskyttende lag, og gryden ruste.
- Tør støbejernsgryden helt.
- Vi anbefaler, at du først bager i, før du bruger det første gang for at skabe et tykkere beskyttende lag som grundlag for permanent brug.

Indbrændingsproces

- For at beskytte din støbejernsgryde mod rust skal du bage den i. Du kan gøre dette før første brug eller mellem brug, hvis patinaen (beskyttende lag) er beskadiget eller rust er dannet.
- Hvis der er rustpletter på gryden, skal de først fjernes med en stålbørste. Derefter skal gryden rengøres grundigt med varmt vand og tørres godt.
- Efter grundig rengøring af din gryde kan du gnide den enten med en speciel nærende pasta inde og ude eller med neutral olie eller vegetabilsk fedt. For at gøre dette skal du bruge solsikkeolie, kokosolie eller andre fedtstoffer, der er modstandsdygtige over for høje temperaturer.
- Derefter anbringes gryden i ovnen i to timer ved ca. 180 grader Celsius eller brændes på grillen.
-  Opmærksomhed! Når dette produkt brænder, kan der være øget røgd udvikling. Vi anbefaler, at du brænder i det fri!
- Lad den hollandske ovn køle langsomt af og smør alle dele igen. Den hollandske ovn er nu klar til brug.


4. Opbevaring og rengøring

- Gryderne er lavet af støbejern, som er modtageligt for rust. Derfor skal de rengøres grundigt og vedligeholdes efter hver brug for at sikre en lang levetid.
- Efter kogning, lad gryderne køle af og fjern eventuelle madrester. Om nødvendigt kan du bruge en svamp eller børste til at fjerne limet eller brændt snavs.
- Selvfølgelig er gryderne ikke egnede til opvaskemaskinen.
- Efter rengøring skal gryderne altid tørres grundigt og gnides med olie eller vegetabilsk fedt. Det er bedst at gnide med en tynd, fnugfri klud.
- Gryden skal opbevares på et tørt sted og få lov til at trække vejret. For bedre ventilation af gryden skal du placere en pap eller trækile mellem låget og gryden.

5. Kvalitetsmeddelelse

- Mindre ujævnheder i overfladen eller små ujævnheder i vægtykkelsen er normalt og ikke en grund til klage.
- En let "vipning" af låget kan ikke udelukkes 100%, her er det produktionsrelaterede toleranceområde 2 mm. Et låg, der ikke er 100% på, udgør ingen problemer under brug og påvirker ikke funktionen.

6. Miljøvenlig bortskaffelse

 **Advarsel! fra risikoen for kvælning!** Emballagemateriale er farligt for børn. Lad aldrig børn lege med emballagemateriale.

6.1 Bortskaffelse og emballering

- Emballagen på din enhed er lavet af materialer, der er nødvendige for at garantere effektiv beskyttelse under transport. Disse materialer er fuldt genanvendelige, hvilket reducerer miljøpåvirkningen. Bortskaf emballagen i en skraldespand til genanvendelige materialer.

6.2 Bortskaffelse af gammelt udstyr

- Gamle apparater skal bortskaffes i overensstemmelse med retningslinjerne og reglerne for lokal bortskaffelse af affald. Kontakt din lokale administration om adressen på det nærmeste genbrugscenter, og aflever din enhed der.



Symbolet med den overstregede skraldespand på et gammelt elektrisk eller elektronisk apparat betyder, at det ikke må bortskaffes sammen med husholdningsaffald efter endt levetid. Indsamlingssteder for affald af elektrisk og elektronisk udstyr er tilgængelige i dit område til gratis retur. Du kan få adresserne fra din by eller lokale regering. Du kan www.arebos.de finde ud af om andre returmogigheder oprettet af os på vores hjemmeside.



Særskilt indsamling af affald af elektrisk og elektronisk udstyr har til formål at muliggøre genbrug, genvinding eller andre former for nyttiggørelse af affald og at undgå de negative følger af bortskaffelse for miljøet og menneskers sundhed.

Bemærkning om bortskaffelse af batteri

Symbolet med den overstregede skraldespand på batterier eller akkumulatorer betyder, at de ikke må bortskaffes sammen med husholdningsaffald efter endt levetid. Hvis batterier eller akkumulatorer indeholder kviksølv (Hg), cadmium (Cd) eller bly (Pb), finder du det respektive kemiske symbol under symbolet for den overstregede skraldespand. Du er juridisk forpligtet til at returnere gamle batterier og akkumulatorer efter brug. Du kan gøre dette gratis i detailbutikken eller på et andet indsamlingssted i nærheden af dig. Adresser på egnede indsamlingssteder kan fås fra din by eller lokale regering.

Vores kundeservicenummer: Tlf. +49 (0) 931 9080 3000

Fax: +49 (0) 931 4523 2799 / E-mail: info@arebos.de

Kontorets adresse: Canbolat Vertriebs GmbH • Gneisenaustraße 10-11 • 97074 Würzburg

Returadressen findes i aftrykket: <https://www.arebos.de/impressum/>

Momsidentifikationsnummer: DE 263752326

Registreringsretten i handelsregistret er Würzburg, HRB 10082

WEEE Reg. nr. DE 61617071

EU-overensstemmelseserklæring

Vi, den

Canbolat Vertriebsgesellschaft mbH

Gneisenaustraße 10-11

97074 Würzburg, Tyskland

erklærer på eget ansvar, at følgende produkt:

Mærke

AREBOS

Produkt

Hollandsk ovntilbehør

Produktmodel

AR-HE-LSGS012

Artikel

4252023111355

Genstanden for erklæringen, der er beskrevet ovenfor, er i overensstemmelse med den relevante harmoniseringslovgivning i Den Europæiske Union.

Sted og dato for udstillingen:

Würzburg, 25.05.2023

Underskrift:



Dipl.-Inform. (Univ.) Korhan Canbolat, administrerende direktør

Hvis enheden ændres uden vores samtykke, mister denne overensstemmelseserklæring sin gyldighed.