

Originálny návod na použitie – holandské príslušenstvo k

AREBOS

Holandčina OveDn Príslušenstvo

AR-HE-LSGS012



Dodržujte všetky bezpečnostné opatrenia uvedené v tomto návode na použitie, aby ste zaistili bezpečné používanie.

Ďakujeme za dôveru spoločnosti AREBOS

Obsah

1. Úvod a bezpečnostné pokyny.....	3
1.1 Zavedenie	3
1.2 Vysvetlenie symbolov a zvyškového ohrozenia	3
1.3. Bezpečnosť	4
Všeobecné bezpečnostné pokyny	4
Riziko popálenia	4
Nebezpečenstvo pre deti a domáce zvieratá	4
2. Rozsah dodávky a informácie	5
3. Inštalácia a uvedenie do prevádzky	5
4. Skladovanie a čistenie	6
5. Poznámka o kvalite.....	6
6. Ekologická likvidácia.....	7
6.1 Likvidácia a balenie.....	7
6.2 Likvidácia starého zariadenia.....	7
EÚ vyhlásenie o zhode	8


Ďakujeme, že ste si kúpili náš produkt. Pred prvým použitím produktu si pozorne prečítajte návod na obsluhu. Ak odovzdáte výrobok tretej strane, musíte spolu s ním odovzdať aj tento návod na obsluhu. Uschovajte si návod na použitie pre budúce použitie. Výkresy v tejto príručke sa nemusia zhodovať s fyzickými objektmi. Pozrite si fyzické objekty.


1. Úvod a bezpečnostné pokyny

1.1 Zavedenie

- Cieľom tohto návodu na použitie je oboznámiť vás s inštaláciou, používaním a údržbou produktu. Ak chcete zariadenie nainštalovať bezpečne a správne, skôr **ako** začnete, prečítajte si používateľskú príručku.

1.2 Vysvetlenie symbolov a zvyškového ohrozenia

 **VAROVANIE!** Tento výstražný symbol/slovo sa vzťahuje na nebezpečenstvo so stredným stupňom rizika, ktoré, ak sa mu nezabráni, môže mať za následok smrť alebo vážne zranenie.

 **OPATRNOŠŤ!** Tento výstražný symbol/slovo sa vzťahuje na nebezpečenstvo s nízkym stupňom rizika, ktoré, ak sa mu nezabráni, môže mať za následok ľahké alebo stredne ťažké zranenie.

Rada! Tento signálny symbol/slovo varuje pred možným poškodením majetku.



 **VAROVANIE!** Pozorne si prečítajte bezpečnostné predpisy a pokyny.


Nedodržanie bezpečnostných pokynov a pokynov môže mať za následok zásah elektrickým prúdom, požiar a/alebo vážne zranenie. **Uschovajte si všetky bezpečnostné upozornenia a pokyny pre budúce použitie.**



 **VAROVANIE!** pred horúcim povrchom!

Hrnce sa počas používania veľmi zahrievajú na všetkých komponentoch. Veko zdvíhajte iba tepelne odolnými rukavicami alebo špeciálnym zdvíhákem veka. Počas používania sa hrnca nikdy nedotýkajte ani neprenášajte bez tepelnej ochrany. Neutierajte studenou vodou ani ju nenechajte spadnúť.



 **VAROVANIE!** Hrnce nesmú byť zakryté, aby sa zabránilo prehriatiu a riziku požiaru!

Symbol označuje, že nie je dovolené umiestňovať predmety (napr. uteráky, oblečenie atď.) nad hrnce alebo priamo pred nimi.

Visieť.



Postupujte podľa pokynov
Poznámky s týmto symbolom naznačujú, že sa musí
dodržiavať návod na obsluhu.



Tento výrobok sa nesmie likvidovať spolu s domovým odpadom!

1.3. Bezpečnostné pokyny

Všeobecné bezpečnostné pokyny

- Hrnec je možné použiť len na prípravu jedla, ktoré je možné grilovať. Musia byť splnené všetky požiadavky týchto pokynov.
- Nádobu musí byť pred použitím umiestnená na bezpečnom, vodorovnom a tepelne odolnom povrchu. Vyberte zariadenie z obalu!
- Hrnec sa musí používať ďaleko od horľavých alebo jemných materiálov.
- Na výrobku nevykonávajte žiadne zmeny.
- Poškodené diely alebo príslušenstvo sa už nesmú používať.
- Výrobca nenesie zodpovednosť za škody spôsobené nesprávnym, neopatrným alebo nesprávnym používaním.
- Výrobca nepreberá žiadnu zodpovednosť za škody, ktoré vzniknú počas používania pomôcky, ani za sťažnosti tretích strán.
- Počas prevádzky hrniec nikdy neprepravujte.
- Pri varení noste tepelne odolné rukavice.
- Elektrické vodiče uchovávajte mimo horúcej plochy hrnca.
- Len na súkromné použitie!

Riziko popálenia

- **Opatrnosť!** Tento hrniec sa veľmi zahrieva a počas prevádzky sa NESMIE pohybovať.
- Používajte iba vonku na dobre vetranom mieste! Pri použití v interiéri vznikajú škodlivé plyny, ktoré môžu byť potenciálne smrteľné. Nikdy nepoužívajte rúru Dutch Oven pod horľavými strechami, prístreškami atď.
- Pred prepravou alebo čistením počkajte, kým hrniec nevychladne.

Nebezpečenstvo pre deti a domáce zvieratá

- **Opatrnosť!** Udržujte deti a domáce zvieratá mimo hrnca!
- Zostaňte v strehu.
- Nikdy nenechávajte horúci hrniec bez dozoru.

2. Rozsah dodávky a informácie

Rozsah dodávky

- 1 x hrniec na holandskú rúru s pokrievkou / 1 x panvica / 1 x konzola / 1 x úložný vak / 2 x ochranné rukavice / 1 x čistiaca kefa z nehrdzavejúcej ocele



Informácie o zariadení

Holandská rúra má svoj pôvod na "Divokom západe" a bola použitá ako univerzálny kuchynský riad. Vďaka svojmu veľmi flexibilnému použitiu je stále považovaný za jeden z najobľúbenejších grilovacích nástrojov medzi fanúšikmi vonku a nadšencami grilovania.


Hrnec s hrubými stenami vyrobený z vysoko kvalitnej liatiny má vynikajúcu tepelnú vodivosť, ako aj zadržiavanie tepla, vďaka čomu je ideálny na varenie, pečenie a dusenie. Najlepšie výsledky s duseným mäsom, gulášom, polievkami, pečienkami alebo dokonca chlebom a koláčmi sú zaručené!

3. Inštalácia a uvedenie do prevádzky

Počiatkové uvedenie do prevádzky

- Vyberte produkt a všetko príslušenstvo z obalu. Skontrolujte, či výrobok nevykazuje žiadne známky poškodenia.
- Obal úplne odstráňte.
- Hrnec čistite horúcou vodou, za žiadnych okolností nepoužívajte umývací prostriedok ani iné čistiace prostriedky, pretože by to mohlo poškodiť ochrannú vrstvu a hrniec bude hrdzaviť.
- Liatinový hrniec úplne vysušte.
- Pred prvým použitím odporúčame najskôr upiecť, aby ste vytvorili hrubšiu ochrannú vrstvu ako základ pre dlhodobé používanie.

Proces vypaľovania

- Aby ste ochránili liatinový hrniec pred hrdzou, musíte ho upiecť. Môžete to urobiť pred prvým použitím alebo medzi použitiami, ak je patina (ochranná vrstva) poškodená alebo sa vytvorila hrdza.
- Ak má hrniec škrvny od hrdze, mali by sa najskôr odstrániť drôtenou kefou. Potom musí byť hrniec dôkladne vyčistený teplou vodou a dobre vysušený.
- Po dôkladnom vyčistení hrnca ho môžete trieť buď špeciálnou ošetrovanou pastou zvnútra a zvonka alebo neutrálnym olejom alebo rastlinným tukom. Na tento účel použijete slnečnicový olej, kokosový olej alebo iné tuky odolné voči vysokým teplotám.
- Hrnec sa potom vloží do rúry na dve hodiny pri teplote približne 180 stupňov Celzia alebo sa spáli na grile.
-  Pozornosť! Pri spaľovaní tohto produktu môže dôjsť k zvýšenému rozvoju dymu. Odporúčame ho spáliť vonku!
- Nechajte rúru Dutch Oven pomaly vychladnúť a všetky časti znova vymastite. Holandská rúra je teraz pripravená na použitie.

4. Skladovanie a čistenie

- Hrnce sú vyrobené z liatiny, ktorá je náchylná na hrdzu. Preto musia byť po každom použití dôkladne vyčistené a udržiavané, aby sa zabezpečila dlhá životnosť.
- Po varení nechajte hrnce vychladnúť a odstráňte všetky zvyšky jedla. Ak je to potrebné, môžete použiť špongiu alebo kefou na odstránenie všetkých lepkavých alebo spálených zvyškov.
- Hrnce samozrejme nie sú vhodné do umývačky riadu.
- Po vyčistení musia byť hrnce vždy dôkladne vysušené a potreté olejom alebo rastlinným tukom. Najlepšie je trieť tenkou handričkou, ktorá nezanecháva vlákna.
- Hrnec by mal byť uložený na suchom mieste a mal by byť schopný dýchať. Pre lepšie vetranie hrnca umiestnite medzi veko a hrniec kartón alebo drevený klin.

5. Poznámka o kvalite

- Menšie nerovnosti povrchu alebo malé nepravidelnosti v hrúbke steny sú normálne a nie sú dôvodom na reklamáciu.
- Mierne "kývanie" veka nemožno vylúčiť na 100%, tu je rozsah tolerancie súvisiacej s výrobou 2 mm. Veko, ktoré nie je 100% na povrchu, nespôsobuje počas používania žiadne problémy a neovplyvňuje jeho funkciu.

6. Ekologická likvidácia

⚠ Varovanie! pred udusením! Obalový materiál je pre deti nebezpečný. Nikdy nedovoľte deťom hrať sa s obalovým materiálom.

6.1 Likvidácia a balenie

- Balenie vášho zariadenia je vyrobené z materiálov, ktoré sú potrebné na zaručenie účinnej ochrany počas prepravy. Tieto materiály sú plne recyklovateľné, čím sa znižuje vplyv na životné prostredie. Obal vyhodte do koša na recyklovateľné materiály.

6.2 Likvidácia starého zariadenia

- Odpadové zariadenia musia byť zlikvidované v súlade so smernicami a predpismi pre miestnu likvidáciu odpadu. Obráťte sa na miestnu správu a požiadajte o adresu najbližšieho recyklačného strediska a odovzdajte svoje zariadenie tam.



Symbol preškrtnutého odpadkového koša na OEEZ znamená, že na konci svojej životnosti sa nesmie zneškodňovať do domového odpadu. Pre bezplatné vrátenie sú vo vašej oblasti k dispozícii zberné miesta na odpad z elektrických a elektronických zariadení. Adresy môžete získať od svojho mesta alebo miestnej samosprávy. O [ďalších možnostiach vrátenia, ktoré sme vytvorili](#), sa dozviete www.arebos.de na našej webovej stránke.



Separovaný zber OEEZ je určený na uľahčenie opätovného použitia, recyklácie alebo iných foriem odpadu z elektrických a elektronických zariadení zhodnocovanie starých zariadení, ako aj negatívne dôsledky zneškodňovania na životné prostredie a ľudské zdravie.

Poznámka k likvidácii batérie

Symbol preškrtnutého odpadkového koša na batériách alebo akumulátoroch znamená, že sa na konci svojej životnosti nesmú likvidovať v domovom odpade. Ak batérie alebo akumulátory obsahujú ortuť (Hg), kadmium (Cd) alebo olovo (Pb), nájdete príslušný chemický symbol pod symbolom preškrtnutého koša. Zo zákona ste povinní vrátiť staré batérie a akumulátory po použití. Môžete tak urobiť bezplatne v maloobchodnej predajni alebo na inom zbernom mieste vo vašej blízkosti. Adresy vhodných zberných miest môžete získať od vášho mesta alebo miestnej samosprávy.

Naše číslo zákazníckeho servisu: Tel. +49 (0) 931 9080 3000

Fax: +49 (0) 931 4523 2799 / E-mail: info@arebos.de

Adresa kancelárie: Canbolat Vertriebs GmbH • Gneisenaustraße 10-11 • 97074 Würzburg

Spiaťočnú adresu nájdete v tiráži: [https:// www.arebos.de/impressum/](https://www.arebos.de/impressum/) IČ DPH: DE

263752326

Súdom pre zápis do obchodného registra je Würzburg, HRB
10082 WEEE-Reg.-Nr. DE 61617071

EÚ vyhlásenie o zhode

My,

Canbolat Vertriebsgesellschaft mbH
Gneisenaustraße 10-11
97074 Würzburg, Nemecko

vyhlasuje na vlastnú zodpovednosť, že nasledujúci výrobok:

Značka

AREBOS

Výrobok

Holandské príslušenstvo k rúre

Model produktu Číslo
výrobku

AR-HE-LSGS012
4252023111355

Predmet uvedeného vyhlásenia je v súlade s príslušnými harmonizačnými právnymi predpismi Európskej únie.

Miesto a dátum výstavy:

Würzburg, 25.05.2023

Podpis:



Dipl.-Inform. (Univ.) Korhan Canbolat, generálny riaditeľ

Ak je zariadenie upravené bez nášho súhlasu, toto vyhlásenie o zhode stráca svoju platnosť.