

Originálny návod na obsluhu - otočný gril AREBOS

AREBOS

Otočný gril



Dodržiavajte všetky bezpečnostné opatrenia uvedené v tomto návode na obsluhu, aby ste zaistili bezpečné používanie.

Ďakujeme za dôveru spoločnosti AREBOS.

Obsah

1. Úvod a Bezpečnostné opatrenia.....	3
1.1 Úvod.....	3
1.2 Vysvetlenie symbolov a Reziduálne nebezpečenstvá.....	3
1.3. Bezpečnostné opatrenia.....	4
Deka Bezpečnostné opatrenia.....	4
2. Rozsah doručenia	5
3. Montáž.....	6
4. Skladovanie a Upratovanie.....	6
5. Šetrný k životnému prostrediu Likvidácia	7
5.1 Likvidácia a Balenie	7
5.2 Likvidácia OEEZ.....	7
EÚ vyhlásenie o zhode	8


Ďakujeme, že ste si kúpili náš produkt. Pred prvým použitím produktu si pozorne prečítajte návod na obsluhu. Ak odovzdáte výrobok tretej strane, musíte spolu s ním odovzdať aj tento návod na obsluhu. Uschovajte si návod na použitie pre budúce použitie. Výkresy v tejto príručke sa nemusia zhodovať s fyzickými objektmi. Pozrite si fyzické objekty.


1. Úvod a bezpečnostné pokyny

1.1 Zavedenie

- Cieľom tohto návodu na použitie je oboznámiť vás s inštaláciou, používaním a údržbou produktu. Ak chcete zariadenie nainštalovať bezpečne a správne, skôr **ako** začnete, prečítajte si používateľskú príručku.


1.2 Vysvetlenie symbolov a zvyškového ohrozenia

 **VAROVANIE!** Tento výstražný symbol/slovo sa vzťahuje na nebezpečenstvo so stredným stupňom rizika, ktoré, ak sa mu nezabráni, môže mať za následok smrť alebo vážne zranenie.

 **OPATRNOŠŤ!** Tento výstražný symbol/slovo sa vzťahuje na nebezpečenstvo s nízkym stupňom rizika, ktoré, ak sa mu nezabráni, môže mať za následok ľahké alebo stredne ťažké zranenie.


Rada! Tento signálny symbol/slovo varuje pred možným poškodením majetku.



 **VAROVANIE!** Pozorne si prečítajte bezpečnostné predpisy a pokyny.


Nedodržanie bezpečnostných pokynov a pokynov môže mať za následok zásah elektrickým prúdom, požiar a/alebo vážne zranenie. **Uschovajte si všetky bezpečnostné upozornenia a pokyny pre budúce použitie.**



 **VAROVANIE!** pred horúcim povrchom!

Hrnce sa počas používania veľmi zahrievajú na všetkých komponentoch. Veko zdvíhajte iba tepelne odolnými rukavicami alebo špeciálnym zdvíhákom veka. Počas používania sa hrnca nikdy nedotýkajte ani neprenášajte bez tepelnej ochrany. Neutierajte studenou vodou ani ju nenechajte spadnúť.



 **VAROVANIE!** Hrnce nesmú byť zakryté, aby sa zabránilo prehriatiu a riziku požiaru!

Symbol označuje, že nie je dovolené vešať predmety (napr. uteráky, oblečenie atď.) nad hrnce alebo priamo pred nimi.



Postupujte podľa pokynov. Poznámky s týmto symbolom naznačujú, že sa musí dodržiavať návod na obsluhu.



Tento výrobok sa nesmie likvidovať spolu s domovým odpadom!

1.3. Bezpečnostné pokyny

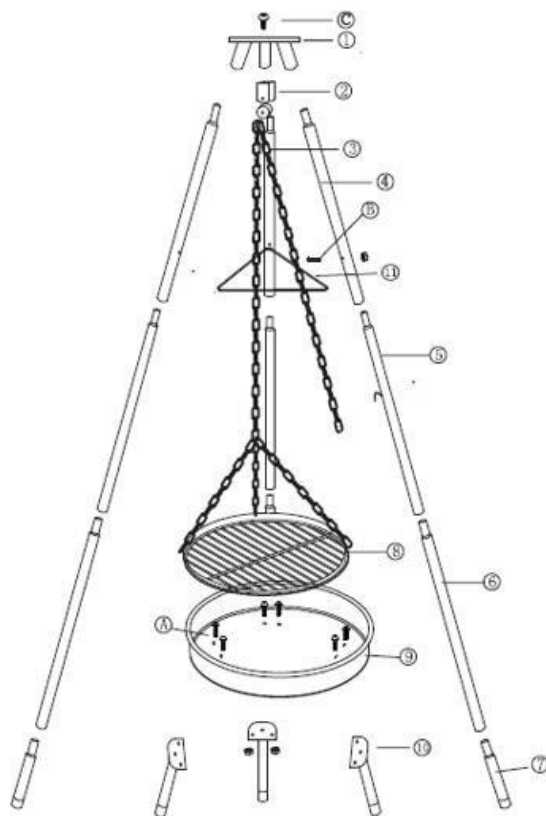
Všeobecné bezpečnostné

pokyny

- Gril je možné používať iba vonku.
- Gril vždy umiestnite na rovný povrch, mimo dosahu horľavých materiálov a v bezvetrnom prostredí.
- Udržujte deti a zvieratá preč. Nenechávajte gril bez dozoru.
- Upozornenie: Nebezpečenstvo požiaru!
- Pred použitím musí byť gril vyhrievaný najmenej 30 minút.
- Maximálne množstvo uhlia, ktoré je možné použiť, je 1,7 kg
- Tu je návod, ako správne zapáliť gril:
 - Vložte 3-4 zapaľovače do misky na oheň a zapáľte ju dlhým zapaľovačom
 - Umiestnite uhlie okolo horiacich zapaľovačov. Teraz postavte uhlie v tvare pyramídy.
 - Drevené uhlie by teraz malo začať horieť, aby svietilo, aby sa dosiahla požadovaná teplota
- Pred grilovaním počkajte, kým drevené uhlie nevytvorí ľahkú vrstvu popola
- Upozornenie: gril je veľmi horúci!
- Používajte grilovacie rukavice a grilovacie kliešte. Nedotýkajte sa kovových častí holými rukami.
- Upozornenie: na osvetlenie nepoužívajte alkohol ani benzín.
- Nepremiestňujte otočný gril z miesta, kde je ešte horúci alebo horí
- Gril nečistite, kým úplne nevychladne
- Horúci popol nikdy nevyhadzujte do koša. Počkajte, kým úplne nevychladne (najmenej 24 hodín).

Pozor: Kovové časti grilu sa môžu v dôsledku silného tepla odfarbiť. Toto nie je dôvod na reklamáciu/vadu, ale prirodzená reakcia materiálu.

2. Rozsah dodávky



Číslo	Označenie	Množstvo
1	Upevňovacie veko	1
2	Poppet hlava	1
3	Reťaz	1
4	Konzola v hornej časti	3
5	Klammer-Mitte	3
6	Konzola v spodnej časti	3
7	Noha pod drôtom	3
8	Gril	1
9	Ohnisko	1
10	Nohy	3
11	Podporovač	1
A	Skrutky M6x35	6 súprav
B	Skrutky M5x35	3 sady
C	Skrutky M6x10	1 sada

3. Zhromaždenie

Pred začatím montáže skontrolujte úplnosť a poškodenie všetkých dielov. Pozorne si prečítajte pokyny.

V prípade nedodržania pokynov alebo spôsobenia škody vlastným zavinením predávajúci nenesie zodpovednosť.

1. Pripojte časti 4, 5, 6 a potom 1
2. Pripojte časť 7 k hotovej časti od kroku 1 po časť B
3. Pripojte časť 11 k časti 10 pomocou časti A
4. Pripojte časť 2 v spodnej časti časti 1 pomocou časti C
5. Počas procesu grilovania položte spodný koniec časti 3 na kotletu, ktorá sa nachádza na časti 8, potom cez časť 2, aby ste ju zavesili. Nastavte výšku časti 8 pomocou časti 2

Ťažba funguje rovnakým spôsobom, len spätne.

4. Skladovanie a čistenie

- Po každom použití gril dôkladne vyčistite, aby ste zaistili dlhú dobu používania.
- Nechajte gril vychladnúť a odstráňte všetky zvyšky jedla. Ak je to potrebné, môžete použiť špongiu alebo kefu na odstránenie všetkých lepkavých alebo spálených zvyškov.
- Jednotlivé časti samozrejme nie sú vhodné do umývačky riadu.
- Otočný gril by sa mal skladovať na suchom a bezvetrnom mieste.

5. Ekologická likvidácia

⚠ Varovanie! pred udusením! Obalový materiál je pre deti nebezpečný. Nikdy nedovoľte deťom hrať sa s obalovým materiálom.

5.1 Likvidácia a balenie


- Balenie vášho zariadenia je vyrobené z materiálov, ktoré sú potrebné na zaručenie účinnej ochrany počas prepravy. Tieto materiály sú plne recyklovateľné, čím sa znižuje vplyv na životné prostredie. Obal vyhodte do koša na recyklovateľné materiály.

5.2 Likvidácia starého zariadenia

- Odpadové zariadenia musia byť zlikvidované v súlade so smernicami a predpismi pre miestnu likvidáciu odpadu. Obráťte sa na miestnu správu a požiadajte o adresu najbližšieho recyklačného strediska a odovzdajte svoje zariadenie tam.



Symbol preškrtnutého odpadkového koša na OEEZ znamená, že na konci svojej životnosti sa nesmie zneškodňovať do domového odpadu. Pre bezplatné vrátenie sú vo vašej oblasti k dispozícii zberné miesta na odpad z elektrických a elektronických zariadení. Adresy môžete získať od svojho mesta alebo miestnej samosprávy. O [ďalších možnostiach vrátenia, ktoré sme vytvorili](#), sa môžete dozvedieť www.arebos.de na našej webovej stránke.

 Separovaný zber OEEZ je určený na uľahčenie opätovného použitia, recyklácie alebo iných foriem odpadu z elektrických a elektronických zariadení zhodnocovanie starých zariadení, ako aj negatívne dôsledky zneškodňovania na životné prostredie a ľudské zdravie.

Poznámka k likvidácii batérie

Symbol preškrtnutého odpadkového koša na batériách alebo akumulátoroch znamená, že sa na konci svojej životnosti nesmú likvidovať v domovom odpade. Ak batérie alebo akumulátory obsahujú ortuť (Hg), kadmium (Cd) alebo olovo (Pb), nájdete príslušný chemický symbol pod symbolom preškrtnutého koša. Zo zákona ste povinní vrátiť staré batérie a akumulátory po použití. Môžete tak urobiť bezplatne v maloobchodnej predajni alebo na inom zbernom mieste vo vašej blízkosti. Adresy vhodných zberných miest môžete získať od vášho mesta alebo miestnej samosprávy.

Naše číslo zákazníckeho servisu: Tel. +49 (0) 931 9080 3000

Fax: +49 (0) 931 4523 2799 / E-mail: info@arebos.de

Adresa kancelárie: Canbolat Vertriebs GmbH • Gneisenaustraße 10-11 • 97074 Würzburg

Spiatočnú adresu nájdete v tiráži: [https:// www.arebos.de/impressum/](https://www.arebos.de/impressum/) ~~CPH-DE-6375236~~

Súdom pre zápis do obchodného registra je Würzburg, HRB

10082 WEEE-Reg.-Nr. DE 61617071

EÚ vyhlásenie o zhode

My,

Canbolat Vertriebsgesellschaft mbH
Gneisenaustraße 10-11
97074 Würzburg, Nemecko

vyhlasuje na vlastnú zodpovednosť, že nasledujúci výrobok:

Značka

AREBOS

Výrobok

Schwenkgril

Model
produktu Číslo
výrobku

AR-HE-SG
4252023111379

Predmet uvedeného vyhlásenia je v súlade s príslušnými harmonizačnými právnymi predpismi Európskej únie.

Miesto a dátum výstavy:

Würzburg, 25.05.2023

Podpis:



Dipl.-Inform. (Univ.) Korhan Canbolat, generálny riaditeľ

Ak je zariadenie upravené bez nášho súhlasu, toto vyhlásenie o zhode stráca svoju platnosť.