

Originálny návod na použitie – Solárna sprcha Arebos (2.20 m, 40l)

AREBOS

Solárna sprcha (2,20 m, 40 litrov)

AR-HE-SDP/SDPS



Dodržiňte všetky bezpečnostné opatrenia v tejto používateľskej príručke, aby ste zaistili bezpečné používanie.

Ďakujeme za dôveru v AREBOS.

1. Bezpečnosť	3
1.1 Symboly	3
1.2 Všeobecné informácie	3
2. Zhromaždenie	4
3. Použitie	6
3.1 Prvé použitie	6
3.2 Zazimovanie	6
4. Teileliste	7
5. Špecifikácie	8
6. Oznámenie o likvidácii	8
6.1 Likvidácia a balenie	8
6.2 Likvidácia OEEZ	8
6.3 Význam symbolu "odpadkový kôš"	Fehler! Textmarke nicht definiert.
Vyhlásenie o zhode EÚ	9

Ďakujeme, že ste si zakúpili náš produkt. Pred prvým použitím produktu si pozorne prečítajte návod na použitie. Ak výrobok prenecháte tretej strane, musíte s ním odovzdať aj tento návod na obsluhu.

1. Bezpečnosť

1.1 Symboly



Pozornosť! Pozorne si prečítajte bezpečnostné predpisy. Nedodržanie bezpečnostných opatrení môže viesť k vážnemu zraneniu alebo poškodeniu. Návod na použitie uschovajte v bezpečí!



Pozornosť! Horúci povrch!

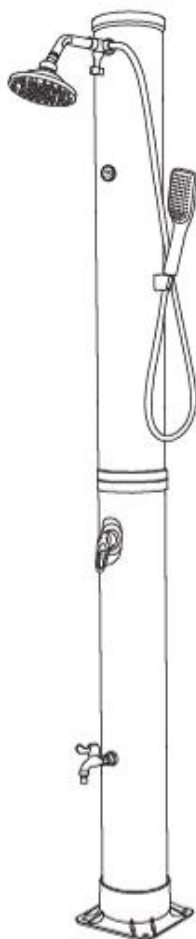


Pozornosť! Horúca voda!

1.2 Všeobecné informácie

- Pre sprchu si vyberte miesto s čo najväčším množstvom slnečného žiarenia.
- Sprchu pripevnite na betónovú dosku alebo na drevený základ pomocou štyroch závitových objímok, štyroch skrutiek a štyroch podložiek.
- Nepoužívajte soľ ani inú nemrznúcu zmes, pretože by poškodili sprchu. Ak použijete nemrznúcu zmes, záruka na sprchu zaniká.
- Odporúčaný tlak vody: 3,5 bar.
- Aby ste predišli obareniu, musí byť sprchová páka pred sprchovaním vždy nastavená na studenú vodu (modrá).
- Deti by mali sprchu používať iba pod dohľadom dospelého, aby sa neoparili.
- Teplota vody v sprche môže pri silnom slnečnom svetle dosiahnuť až 60 °C! Aby ste predišli obareniu, pred sprchovaním sa uistite, že je sprchová páka **vždy** nastavená na studenú vodu (modrú). Deti by preto mali sprchu používať iba pod dohľadom dospelého, aby sa neoparili.

2. Zhromaždenie



• Umiestnite solárnu sprchu na miesto, ktoré je čo najdlhšie vystavené priamemu slnečnému žiareniu.

1. Pripojte T-spojku k sprche a potom pripojte sprchovú hlavicu k T-spojke.

POZNÁMKA: Nepoužívajte kľúč. Nezabudnite na pečate.

2. Sprchovú vaničku nainštalujte na betónovú dosku alebo drevený podklad pomocou štyroch skrutiek, matíc a tesnení.

Tu sa odporúča použiť kľúč.

3. Pripojte kohútik na umývanie nôh k sprche.

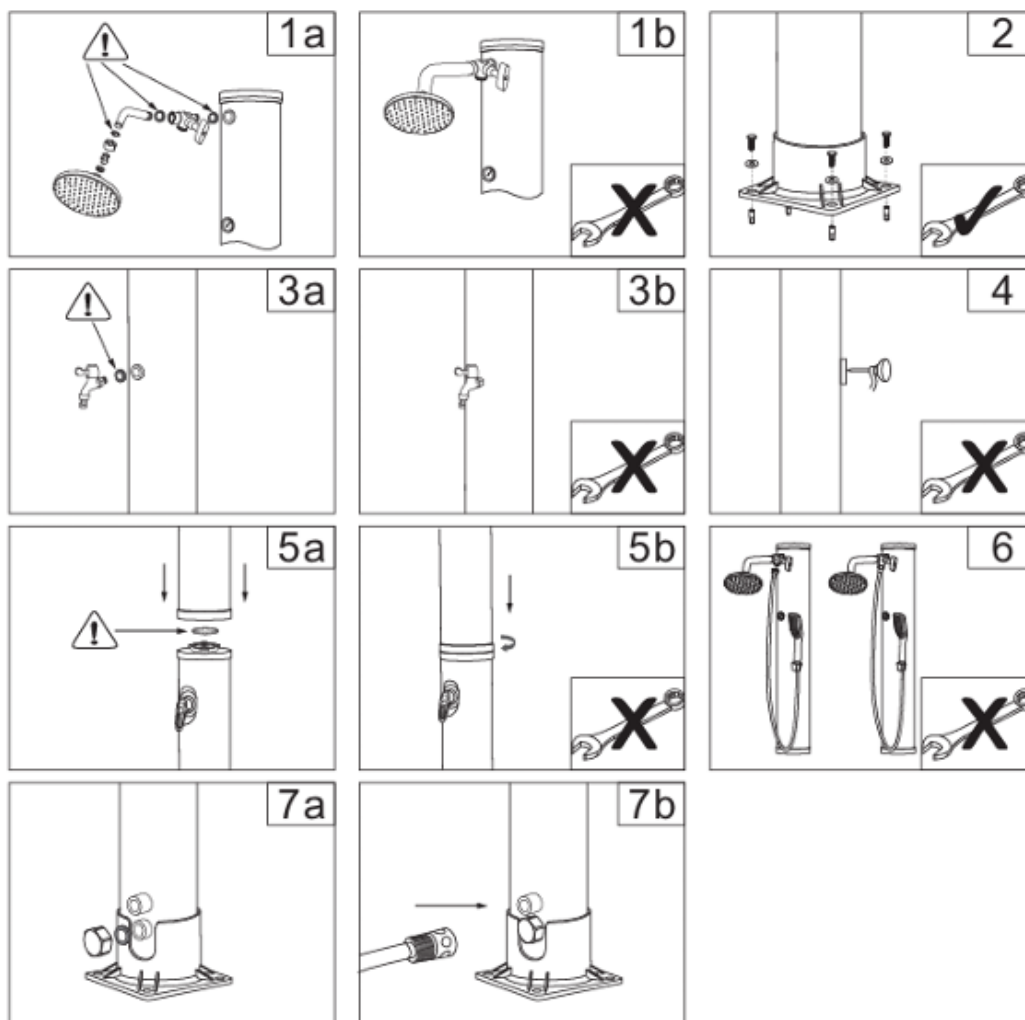
4. Na závit teplomera položte teflónovú pásku. Potom ručne pripojte teplomer k sprche

5. Umiestnite O-krúžok na štrbinu spodnej trubice. Zdvihnite hornú rúrku na spodnej trubici, otočte poistný krúžok v smere hodinových ručičiek, aby ste spojili hornú rúrku so spodnou trubicou.

POZNÁMKA: Rukoväť a sprchová hlavica musia smerovať rovnakým smerom.

6. Pripojte ohybnú hadicu k T-spojke a držte sprchovú hlavicu na dvoch koncoch.

7. Pripojte hadicový adaptér k vstupu do sprchy a potom pripojte záhradnú hadicu k hadicovému adaptéru a prívodu vody.



3. Použitie

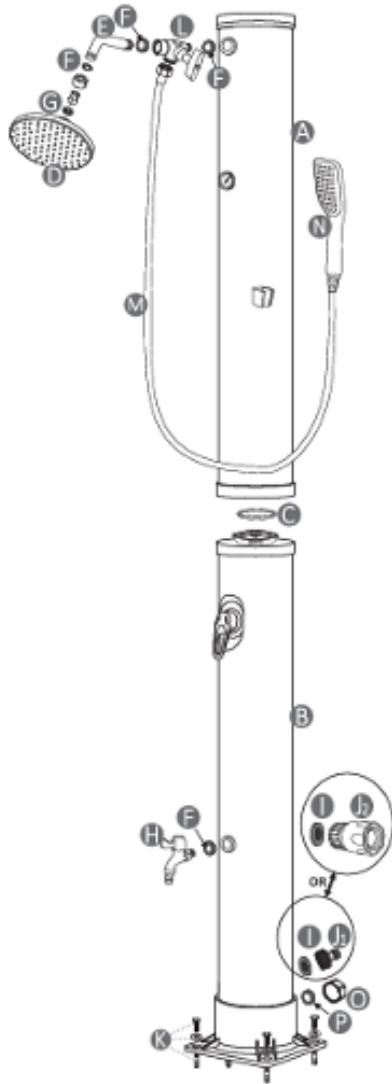
3.1 Prvé použitie

1. Otočte volič teploty do najteplejšej polohy.
POZNÁMKA: Naplnenie vane ventilom v horúcom nastavení zaisťuje, že v sprche nezostane žiadny vzduch. Tento postup je potrebný iba pri prvom použití.
2. Zapnite prívod vody do záhradnej hadice, aby ste naplnili sprchu. Bude to trvať asi 5-6 minút.
3. Ak zo sprchovej hlavice vyteká voda, vypnite ju pomocou regulátora. Tým sa zabezpečí, že sa voda vo vani zohreje.
4. V závislosti od slnečných lúčov a vonkajšej teploty trvá úplné zahriatie vody asi 2 až 3 hodiny.
5. **VAROVANIE:** Aby ste predišli obareniu, pred použitím sprchy vždy otočte ovládač do modrej značky/studenej polohy. Potom nastavte požadovanú teplotu.

3.2 Zazimovanie

1. Vypnite záhradnú hadicu a odpojte ju od sprchy.
2. Nastavte regulátor teploty na najvyššiu teplotu a vypustite vodu z hadicového adaptéra (asi 7-8 minút).
POZNÁMKA: Neotáčajte voličom teploty, keď voda odteká, inak sa odtok preruší.
3. Otočte poistný krúžok proti smeru hodinových ručičiek, aby ste oddelili hornú a spodnú trubicu. Otvorte spodné potrubie a vylejte z neho zvyšnú vodu.
4. Vyčistite a osušte jednotlivé časti sprchy. Vezmite ich zvonku dovnútra. Počas zimy ich skladujte na teplom a suchom mieste a chráňte ich pred poškodením chladom.

4. Teileliste



A 1x	B 1x	C ø85mm 1x	D 1x
E 1x	F ø 19 mm 1x	G ø 24 mm 1x	H 1x
I ø 19 mm 2x	J J ₂ J ₁ 1x	K 4x	L 1x
M 1x	N 1x	O 1x	P ø 24 mm 1x

5. Špecifikácie

Model	AR-HE-SDP/SDPS
Objem nádrže	40 l
Max. teplota vody	60° C
Materiál	Plast, pochrómované
Veľkosť Montážna doska sprchy	Rozmery 18 x 18 cm
Výška sprchovej hlavice	205 cm
Výška sprchy	220 cm
Výška nožnej sprchy	42.50 cm
Výška kohútika	99.50 cm
Priemer sprchovej hlavice	15 cm
Tlak vody	3-3,5 baru
Čistá hmotnosť	9,0 kg
Farba	Čierna/strieborná

6. Oznámenie o likvidácii

6.1 Likvidácia a balenie

- Uistite sa, že obal je zlikvidovaný vhodným spôsobom v súlade so smernicami a normami platnými vo vašom regióne. V niektorých prípadoch môže obal pozostávať z plastových tašiek - dávajte pozor, aby sa nedostali do rúk detí. Hrozí nebezpečenstvo udusenía!

6.2 Likvidácia OEEZ

- WEEE musí byť zlikvidovaný v súlade so smernicami a predpismi o miestnej likvidácii odpadu.
- Na konci dlhej životnosti vášho tovaru zlikvidujte cenné suroviny správnym spôsobom, aby mohla prebehnúť správna recyklácia. Ak si nie ste istí, ako najlepšie postupovať, miestne spoločnosti na likvidáciu odpadu alebo recyklačné strediská vám radi pomôžu.

Číslo nášho zákazníkneho servisu: +49 931 90 80 3000

Canbolat Vertriebs GmbH • Gneisenaustraße 10-11 • 97074 Würzburg

Vyhlásenie o zhode EÚ

My,

Canbolat Vertriebs GmbH, Gneisenaustraße 10-11, 97074 Würzburg, Nemecko

Týmto vyhlasujeme, že nižšie uvedené zariadenia spĺňajú príslušné základné bezpečnostné a zdravotné požiadavky smerníc EÚ vzhľadom na ich konštrukciu a konštrukciu, ako aj v dizajnoch, ktoré uvádzame na trh.

Názov produktu: Solárna sprcha Arebos (2,2 m, 40 l)

č. produktu: 4260627429080, 4252023109765

Modelové číslo: AR-HE-SDP, AR-HE-SDPS

Ak je zariadenie upravené bez nášho súhlasu, toto vyhlásenie o zhode stráca platnosť.

Testované po:

Norma EÚ:

EN1113:2015 (EC) No. 1907/2006 of REACH

Dátum/Podpis Výrobca/Sídlo: Würzburg,

28.11.2024



Podpis:

Dipl.-Inform. (Univ.) Korhan Canbolat, generálny riaditeľ

Zástupca tohto návodu na obsluhu/technických údajov:

Dipl.-Inform. (Univ.) Korhan Canbolat, generálny riaditeľ

Adresa kancelárie:

Canbolat Vertriebs GmbH

Gneisenaustraße 10 – 11

97074 Würzburg

TEL: +49 931 9080 3000

E-mail: Info@arebos.de

Spiaťočnú adresu nájdete v tiráži: <https://www.arebos.de/impressum/>

Identifikačné číslo pre daň z obratu: DE 263752326

Súd zapísaný do obchodného registra je Würzburg, HRB 10082

WEEE-Reg.-No. de 61617071