

Původní-Návod k použití- AREBOS Koloběžka sklápný s LED válečky

AREBOS

Koloběžka skládací s LED kolečky

AR-HE-KSU/KST



Dodržujte všechna bezpečnostní opatření uvedená v této uživatelské příručce, abyste zajistili bezpečné používání.

Děkujeme za důvěru v AREBOS.

Obsah

1 Bezpečnost	3
1.1 Vysvětlení symbolů	3
1.2 Obecné bezpečnostní pokyny	3
1.3 Zvláštní bezpečnostní pokyny	4
1.4 Pokyny pro údržbu a údržbu	4
2 Konstrukce	5
2.1 Pokyny pro skládání	5
2.2 Montážní návod	6
3 Návod k použití	7
4 Ekologická likvidace	7
4.1 Likvidace a balení	7
4.2 Likvidace starého zařízení	7
EU prohlášení o shodě	8

Děkujeme, že jste si zakoupili náš produkt. Před prvním použitím výrobku si pozorně přečtěte návod k použití. Pokud výrobek přenecháte třetím osobám, musí být předán i tento návod k obsluze. Návod k použití si uschovejte pro budoucí použití. Výkresy v této příručce nemusí odpovídat fyzickým objektům. Podívejte se prosím na fyzické objekty.

1 Bezpečnost

1.1 Vysvětlení symbolů



Varování! Pozorně si přečtěte bezpečnostní předpisy. Nedodržení bezpečnostních opatření může mít za následek vážné zranění nebo poškození. Návod k použití uchovávejte na bezpečném místě.



Varování! Při používání tohoto výrobku používejte osobní ochranné prostředky (ochrannou přilbu a oděv).



Varování! Horký povrch!



Varování! Riziko rozdrcení rukou!

1.2 Obecné bezpečnostní pokyny

Důležitá poznámka pro rodiče

Tato příručka obsahuje důležité informace o bezpečnosti vašeho dítěte. Je vaší odpovědností zkontrolovat tyto informace se svým dítětem a ujistit se, že si je plně vědomo všech informací a varování v této příručce. Než začnete s montáží této koloběžky, přečtěte si prosím pozorně tento návod a před jízdou prodiskutujte tyto informace s mladými jezdci.

Upozornění: Nebezpečí udušení! Obalový materiál je pro děti nebezpečný. Nikdy nedovolte dětem, aby si hrály s obalovým materiálem.

1.3 Zvláštní bezpečnostní pokyny

Varování!

Jako každý pohyblivý produkt, koloběžky mohou být nebezpečné, pokud není dodržena náležitá péče a pozornost. Nezapomeňte si přečíst manuál, než vyrazíte na koloběžku. Věnujte pozornost zejména následujícímu:

- Před použitím skútru si pozorně přečtěte pokyny.
- Vhodné pro děti od 3 let.
- Maximální hmotnost uživatele: 50 kg (110 lbs).
- Vždy noste bezpečnostní vybavení, jako je helma, chrániče kolen a loktů.
- Při jízdě na koloběžce vždy noste helmu a mějte pásek na bradu bezpečně zapnutý.
- Při řízení vždy noste boty s uzavřenou špičkou
- Vyhněte se silnicím a povrchům s vodou, pískem, štěrkem, špínou, listím a jinými nečistotami.
- Mokrě počasí zhoršuje trakci, brzdění a viditelnost.
- Vyhněte se ostrým nárazům, odvodňovacím mřížkám a náhlým změnám povrchu. Koloběžka se může náhle zastavit.
- Zkontrolujte omezení používání v souladu s předpisy o bezpečnosti silničního provozu. Dodržujte všechny místní zákony a předpisy týkající se řízení dopravy a skútrů.
- Jezděte po hladkých, zpevněných površích, které nejsou v blízkosti motorových vozidel.
- Nesmí se používat na veřejných komunikacích nebo v silničním provozu.
- Nepoužívejte skútr v noci nebo během období omezené viditelnosti.
- Dávejte si pozor na chodce.
- Vyhněte se příliš vysoké rychlosti při jízdě z kopce.
- Koloběžku používejte pouze tehdy, když jsou řídítka plně zapojena.
- Před každým použitím se ujistěte, že koloběžka a všechny klouby jsou pevně sestaveny, protože klouby se mohou během používání opotřebovat.
- Před použitím skútru zkontrolujte, zda jsou šrouby utaženy.
- Upravte výrobek pouze podle pokynů výrobce. Není povolena žádná změna, která by mohla ovlivnit bezpečnost skútru.
- Brzda se při nepřetržitém provozu zahřívá. Po brzdění se nedotýkejte.
- Pravidelně kontrolujte hardware a v případě potřeby jej utáhněte. Okamžitě vyměňte opotřebované nebo rozbité díly.
- Znalosti jsou nezbytné, aby se zabránilo pádům nebo kolizím, které mají za následek zranění uživatele a třetích stran.
- Nedovolte dětem mladším 3 let jezdit na koloběžce. Děti mladší 10 let by měly jezdit po celou dobu pod dohledem dospělé osoby.
- Neprovádějte kaskadérské kousky.

1.4 Pokyny pro údržbu a údržbu

Pravidelně kontrolujte, zda jsou všechny šrouby utaženy a zda jsou kola v dobrém stavu. Pokud jsou opotřebované, vyměňte je. Po každém použití koloběžku očistěte vlhkým, měkkým hadříkem.

Pro údržbu a opravy otočte skútr a pokuste se otočit volantem.

Pravidelně kontrolujte kola. Poškozená kola musí být vyměněna. V případě výměny kola se ujistěte, že jsou všechny šrouby pevně zajištěny.

2 Konstrukce

2.1 Pokyny pro skládání





Krok 1: Otevřete zámek a zvedněte jej **Krok 2:** Složte tyč a zatlačte ji dolů



Poznámka: Metoda otevírání je stejná jako v kroku 1.

2.2 Montážní návod

Montáž řídítek



Možnost 1:


Stiskněte tlačítko "F" a vložte řídítka do otvoru "H" plochou stranou směřující dozadu, ujistěte se, že "F" je správně připojeno k "I".



Možnost 2:

Držte řídítka, jak je znázorněno na obrázku 4. Otočte řídítka, jak je znázorněno na obrázku 4 (kulatá šipka) a ujistěte se, že "F" je správně připojeno k "I".

Náznak



Rychloupínací lze uzamknout po zavření roviny imbusovým klíčem na šroubu "k". Toto je doporučení pro menší použití maxi skútru (odolný proti dětem!).

3 Návod k použití

- Tento výrobek není hračka, je to sportovní a zábavný předmět pro cvičení (pouze).
- Pomocí nohy stiskněte a zabrzděte brzdu.
- Udělejte si čas, abyste se naučili sport a vyhnuli se nehodám.
- Pro jistotu doporučujeme používat toto zařízení pouze s ochrannými pomůckami: helmou, chrániči loktů, kolen a rukavicemi. Vždy noste boty, například tenisky.
- Vhodné pro děti od 3 let.
- Maximální hmotnost uživatele je 50 kg (110 lbs).
- Koloběžku může používat vždy pouze jedna osoba.
- Dodržujte pravidla silničního provozu.
- Vyhněte se přeplněným náměstím nebo náměstím s velkým provozem.
- Zabraňte uklouznutí nebo mokrému povrchu.
- Vyhněte se prudkým svahům a ujistěte se, že brzda funguje dobře.
- Postarejte se o ruce na rukojeti.
- Držte řídítka v rukavicích.
- Neměňte účel tohoto produktu. Účelem tohoto produktu je zábava v pohybu. Tato koloběžka není určena pro akrobatické použití. Neskákejte přes překážky ani se nepokoušejte o žádné kaskadérské kousky.
- Postarejte se o sebe a ostatní ve všech situacích.
- Nepoužívejte skútr v noci.
- Neměňte ani neměňte design skútru, zejména sloupek řízení a pouzdro, představec, skládací mechanismus a brzdu.
- Pravidelně kontrolujte stav šroubových ložisek a kol a v případě potřeby je vyměňte.

4 Ekologická likvidace

Upozornění: Nebezpečí udušení! Obalový materiál je pro děti nebezpečný. Nikdy nedovolte dětem, aby si hrály s obalovým materiálem.

4.1 Likvidace a balení

- Obal vašeho zařízení je vyroben z materiálů, které jsou nezbytné pro zajištění účinné ochrany během přepravy. Tyto materiály jsou plně recyklovatelné, čímž se snižuje dopad na životní prostředí. Obal vyhodte do koše na recyklovatelné materiály.

4.2 Likvidace starého zařízení

- Staré spotřebiče musí být zlikvidovány v souladu se směrnicemi a předpisy pro místní likvidaci odpadu. obraťte se na místní správu ohledně adresy nejbližšího recyklačního centra a doručte tam své zařízení.

Naše zákaznické číslo: Tel. +49 (0) 931 9080 3000

Fax: +49 (0) 931 4523 2799 / E-mail: info@arebos.de

Adresa kanceláře: Canbolat Vertriebs GmbH • Gneisenaustraße 10-11 • 97074 Würzburg

Zpáteční adresu naleznete v tiráži: <https://www.arebos.de/impressum/>

EU prohlášení o shodě

My,

Canbolat Vertriebs GmbH, Gneisenaustraße 10-11, 97074 Würzburg, Německo

tímto prohlašuji, že níže popsané prostředky splňují příslušné základní požadavky na ochranu zdraví a bezpečnost směrnic EU z důvodu jejich návrhu a konstrukce, jakož i návrhů, které uvádíme na trh.

Název produktu: Koloběžka AREBOS skládací s LED kolečky
modelové číslo: AR-HE-KSU / AR-HE-KST
Číslo položky: 4260627429127 / 4260627429158

Pokud je zařízení upraveno bez našeho souhlasu, ztrácí toto prohlášení o shodě svou platnost.

Norma EU:
EN 71-1:2014+A1:2018
EN 71-2:2011+A1:2014
EN 71-3:2013+A3:2018

Datum/podpis Výrobce/Umístění: Würzburg, 10.08.2023



Podpis:
Dipl.-Inform. (Univ.) Korhan Canbolat, generální ředitel

Reprezentativní pro tento návod k použití/technické údaje:
Dipl.-Inform. (Univ.) Korhan Canbolat, generální ředitel

Adresa kanceláře:
Canbolat Vertriebs GmbH
Gneisenaustraße 10-11
97074 Würzburg

Zpáteční adresu naleznete v tiráži: <https://www.arebos.de/impresum/>

Daňové identifikační číslo: DE 263752326
Rejstříkovým soudem v obchodním rejstříku je Würzburg, HRB 10082
OEEZ Reg. č. DE 61617071