

Original-Bedienungsanleitung – AREBOS Treroller faltbar mit LED Rollen

# AREBOS

## Tretroller faltbar mit LED Rollen

AR-HE-KSU/KST



Befolgen Sie alle Sicherheitsvorkehrungen in dieser Bedienungsanleitung, um eine sichere Nutzung zu gewährleisten.

Danke für Ihr Vertrauen in AREBOS.

# Inhaltsverzeichnis

<b>1 Sicherheitshinweise .....</b>	<b>3</b>
1.1 Symbolerklärung.....	3
1.2 Allgemeine Sicherheitshinweise .....	3
1.3 Spezifische Sicherheitshinweise .....	4
1.4 Wartung- und Pflegehinweise .....	4
<b>2 Aufbau .....</b>	<b>5</b>
2.1 Faltanleitung.....	5
2.2 Aufbauanleitung.....	6
<b>3 Hinweise zur Benutzung .....</b>	<b>7</b>
<b>4 Umweltschonende Entsorgung.....</b>	<b>7</b>
4.1 Entsorgung und Verpackung .....	7
4.2 Entsorgung der Altgeräte .....	7
<b>EU-Konformitätserklärung.....</b>	<b>8</b>

Vielen Dank für den Kauf unseres Produktes. Bitte lesen Sie die Bedienungsanleitung sorgfältig bevor Sie das Produkt zum ersten Mal verwenden. Sollten Sie das Produkt Dritten überlassen, muss diese Bedienungsanleitung mit ausgehändigt werden. Bewahren Sie die Bedienungsanleitung für späteres Nachschlagen auf. Die Zeichnungen in diesem Handbuch stimmen möglicherweise nicht mit den physischen Objekten überein. Bitte beziehen Sie sich auf die physischen Objekte.

# 1 Sicherheitshinweise

## 1.1 Symbolerklärung



**Warnung!** Lesen Sie die Sicherheitsvorschriften sorgfältig durch. Das Nichteinhalten der Sicherheitsvorkehrungen kann zu schweren Verletzungen oder Schäden führen. Bewahren Sie die Bedienungsanleitung gut auf.



**Warnung!** Wenn Sie dieses Produkt benutzen, tragen Sie persönliche Schutzausrüstung (Schutzhelm und -kleidung).



**Warnung!** Heiße Oberfläche!



**Warnung!** Quetschgefahr der Hände!

## 1.2 Allgemeine Sicherheitshinweise

### Wichtiger Hinweis für Eltern

Dieses Handbuch enthält wichtige Informationen zur Sicherheit Ihres Kindes. Es liegt in Ihrer Verantwortung, diese Informationen mit Ihrem Kind zu überprüfen und sicherzustellen, dass es alle Informationen und Warnungen in diesem Handbuch vollständig kennt. Bitte lesen Sie dieses Handbuch sorgfältig durch, bevor Sie mit der Montage dieses Tretrollers beginnen, und besprechen Sie diese Informationen mit jungen Fahrern, vor der Fahrt.

**Warnung Erstickungsgefahr!** Verpackungsmaterial ist für Kinder gefährlich. Kinder nie mit Verpackungsmaterial spielen lassen.

### **1.3 Spezifische Sicherheitshinweise**

#### **Warnung!**

Wie jedes sich bewegende Produkt können Roller gefährlich sein, wenn die gebotene Sorgfalt und Aufmerksamkeit nicht beachtet wird. Lesen Sie unbedingt das Handbuch, bevor Sie mit Ihrem Roller losfahren. Achten Sie insbesondere auf Folgendes:

- Lesen Sie die Anweisungen sorgfältig durch, bevor Sie den Roller benutzen.
- Geeignet für Kinder ab 3 Jahren.
- Maximales Benutzergewicht: 50 kg (110 lbs).
- Tragen Sie immer Sicherheitsausrüstung wie einen Helm, Knie- und Ellbogenschützer.
- Tragen Sie immer einen Helm, wenn Sie mit Ihrem Roller fahren, und lassen Sie den Kinnriemen sicher angeschnallt.
- Tragen Sie beim Fahren immer geschlossene Schuhe
- Vermeiden Sie Straßen und Oberflächen mit Wasser, Sand, Kies, Schmutz, Blättern und anderen Ablagerungen.
- Nasse Witterung beeinträchtigt die Traktion, das Bremsen und die Sicht.
- Vermeiden Sie scharfe Stöße, Entwässerungsgitter und plötzliche Oberflächenveränderungen. Der Roller kann plötzlich anhalten.
- Überprüfen Sie die Nutzungsbeschränkung gemäß den Vorschriften der Verkehrssicherheit. Befolgen Sie alle örtlichen Gesetze und Vorschriften zum Fahren von Verkehrsmitteln und Motorrollern.
- Fahren Sie auf glatten, asphaltierten Flächen, die nicht in der Nähe von Kraftfahrzeugen liegen.
- Darf nicht auf öffentlichen Straßen oder im Straßenverkehr verwendet werden.
- Benutzen Sie den Roller nicht bei Nacht oder in Zeiten mit eingeschränkter Sicht.
- Achten Sie auf Fußgänger.
- Vermeiden Sie zu hohe Geschwindigkeiten bei Bergabfahrten.
- Benutzen Sie den Tretroller nur, wenn die Lenkstange vollständig eingerastet ist.
- Bitte stellen Sie vor jedem Gebrauch sicher, dass der Roller und alle Gelenke fest zusammengebaut sind, da sich die Gelenke beim Gebrauch abnutzen können.
- Bevor Sie den Roller benutzen, überprüfen Sie bitte, ob die Schrauben fest angezogen sind.
- Verändern Sie das Produkt nur gemäß den Anweisungen des Herstellers. Keine Änderung, die den Roller beeinträchtigen könnte Sicherheit ist erlaubt.
- Die Bremse wird während des Dauerbetriebs heiß. Nach dem Bremsen nicht berühren.
- Überprüfen Sie die Hardware regelmäßig und ziehen Sie sie bei Bedarf fest. Ersetzen Sie verschlissene oder kaputte Teile sofort.
- Kenntnisse sind erforderlich, um Stürze oder Kollisionen zu vermeiden, die zu Verletzungen des Benutzers und Dritter führen.
- Lassen Sie Kinder unter 3 Jahr nicht mit dem Roller fahren. Kinder unter 10 Jahren sollten jederzeit unter Aufsicht eines Erwachsenen fahren.
- Führen Sie keine Stunts durch.

### **1.4 Wartung- und Pflegehinweise**

Überprüfen Sie in regelmäßigen Abständen, ob alle Schrauben fest angezogen sind und die Räder in gutem Zustand sind. Wenn sie abgenutzt sind, ersetzen Sie sie bitte. Reinigen Sie den Tretrollers nach jedem Gebrauch mit einem feuchten, weichen Tuch.

Für Wartung und Reparatur drehen Sie den Roller um und versuche Sie das Rad zu drehen.

Überprüfen Sie die Räder regelmäßig. Beschädigte Räder müssen ausgetauscht werden.

Vergewissern Sie sich im Falle eines Radwechsels, dass alle Schrauben fest gesichert sind.

## 2 Aufbau

### 2.1 Falthanleitung



**Schritt 1:** Öffnen Sie das Schloss und heben Sie es an





**Schritt 2:** Klappen Sie die Stange ein und drücken Sie sie nach unten



**Hinweis:** Die Öffnungsmethode ist dieselbe wie in Schritt 1.


## 2.2 Aufbauanleitung

### Montage des Lenkers



Möglichkeit 1:


Drücken Sie den Druckknopf "F" und stecken Sie den Lenker mit der flachen Seite nach hinten in das Loch "H" und vergewissern Sie sich, dass "F" korrekt mit "I" befestigt ist.



Möglichkeit 2:

Halten Sie den Lenker wie in Abbildung 4 gezeigt. Drehen Sie den Lenker wie in Abbildung 4 gezeigt (runder Pfeil) und vergewissern Sie sich, dass "F" richtig mit "I" verbunden ist.

### Hinweis



Schnellklemme kann nach dem Schließen der Ebene mit dem Inbusschlüssel an der Schraube "k" verriegelt werden. Dies ist die Empfehlung für die kleinere Benutzung des Maxi-Tretrollers (kindersicher!).

### 3 Hinweise zur Benutzung

- Dieses Produkt ist kein Spielzeug, es ist ein Sport- und Spaßartikel für Bewegung (nur).
- Benutzen Sie den Fuß um die Bremse zu drücken und zu bremsen.
- Nehmen Sie sich etwas Zeit um die Sportart zu lernen und Unfälle zu vermeiden.
- Zur Sicherheit empfehlen wir Ihnen dieses Gerät nur mit Schutzausrüstung zu benutzen: Helm, Ellenbogenschoner, Knieschoner und Handschuhe. Tragen Sie immer Schuhe, zum Beispiel Turnschuhe.
- Geeignet für Kinder ab 3 Jahren.
- Das Maximalgewicht des Benutzers beträgt 50 kg (110 lbs).
- Der Tretrroller kann nur von einer Person zu einer Zeit verwendet werden.
- Halten Sie sich an die Straßenverkehrsordnung.
- Vermeiden Sie überfüllte Plätze oder Plätze mit viel Verkehr.
- Vermeiden Sie Ausrutschen oder nasse Oberflächen.
- Vermeiden Sie steile Hänge und vergewissern Sie sich, dass die Bremse gut funktioniert.
- Passen Sie auf Ihre Hände an den Handgriffen auf.
- Halten Sie den Lenker mit Handschuhen.
- Ändern Sie nicht den Zweck dieses Produkts. Der Zweck dieses Produktes ist Spaß in der Bewegung. Dieser Tretrroller ist nicht für die akrobatische Benutzung bestimmt. Springen Sie nicht über Hindernisse oder versuchen jegliche Stunts.
- Passen Sie in allen Situationen auf sich und andere auf.
- Benutzen Sie den Tretrroller nicht bei Nacht.
- Verändern oder gestalten Sie den Tretrroller nicht um, besonders nicht die Lenksäule und -buchse, den Vorbau, den Klappmechanismus und die Bremse.
- Überprüfen Sie den Zustand der Schraublager und Räder regelmäßig und ersetzen Sie diese falls nötig.

### 4 Umweltschonende Entsorgung

**Warnung Erstickungsgefahr!** Verpackungsmaterial ist für Kinder gefährlich. Kinder nie mit Verpackungsmaterial spielen lassen.

#### 4.1 Entsorgung und Verpackung

- Die Verpackung Ihres Geräts besteht aus Materialien, die notwendig sind, um einen wirksamen Schutz beim Transport zu garantieren. Diese Materialien sind vollständig wiederverwertbar und verringern damit die Umweltbelastung. Entsorgen Sie die Verpackung in einer Tonne für recyclingfähige Materialien.

#### 4.2 Entsorgung der Altgeräte

- Altgeräte sind in Übereinstimmung mit den Richtlinien und den Bestimmungen der örtlichen Abfallbeseitigung zu entsorgen. Sie sich bei Ihrer örtlichen Verwaltung über die Adresse des nächsten Wertstoffhofs und liefern Sie Ihr Gerät dort ab.

**Unsere Kundenservicenummer: Tel. +49 (0) 931 9080 3000**

**Fax: +49 (0) 931 4523 2799 / E-Mail: [info@arebos.de](mailto:info@arebos.de)**

Büroadresse: Canbolat Vertriebs GmbH • Gneisenastraße 10-11 • 97074 Würzburg

**Rücksendeadresse** entnehmen Sie dem Impressum: <https://www.arebos.de/impressum/>



## EU-Konformitätserklärung

Wir, die

Canbolat Vertriebs GmbH, Gneisenaustraße 10-11, 97074 Würzburg, Deutschland

erklären hiermit, dass die nachfolgend bezeichneten Geräte aufgrund ihrer Konzipierung und Bauart sowie in den von uns in Verkehr gebrachten Ausführungen den einschlägigen, grundlegenden Sicherheits- und Gesundheitsanforderungen den EU-Richtlinien entsprechen.

Produktname: AREBOS Tretrroller faltbar mit LED Rollen

Modellnummer: AR-HE-KSU / AR-HE-KST

Artikelnummer: 4260627429127 / 4260627429158

Sollte das Gerät ohne unser Einverständnis modifiziert werden, verliert diese Konformitätserklärung Ihre Gültigkeit.

EU-Norm:

EN 71-1:2014+A1:2018

EN 71-2:2011+A1:2014

EN 71-3:2013+A3:2018

Datum/Unterschrift Hersteller/Ort:

Würzburg, 05.04.2022



Unterschrift:

Dipl.-Inform. (Univ.) Korhan Canbolat, Geschäftsführer

Repräsentant dieser Gebrauchsanweisung/Technischen Daten:

Dipl.-Inform. (Univ.) Korhan Canbolat, Geschäftsführer

Büroadresse:

Canbolat Vertriebs GmbH

Gneisenaustraße 10-11

97074 Würzburg

Rücksendeadresse entnehmen Sie dem Impressum: <https://www.arebos.de/impressum/>

Umsatzsteuer-Identifikationsnummer: DE 263752326

Gericht der Handelsregistereintragung ist Würzburg, HRB 10082

WEEE-Reg.-Nr. DE 61617071