

Oprindelig-Brugsanvisning– AREBOS Scooter Foldbare med LED-ruller

# AREBOS

Løbehjul kan foldes sammen med LED-hjul

AR-HE-KSU/KST



Følg alle sikkerhedsforanstaltninger i denne brugervejledning for at sikre sikker brug.

Tak for din tillid til AREBOS.

# Indholdsfortegnelse

<b>1 Sikkerhed</b>	<b>3</b>
1.1 Forklaring af symboler	3
1.2 Generelle sikkerhedsinstruktioner	3
1.3 Særlige sikkerhedsinstruktioner	4
1.4 Vedligeholdelses- og plejeinstruktioner	4
<b>2 Byggeri</b>	<b>5</b>
2.1 Foldeinstruktioner	5
2.2 Monteringsvejledning	6
<b>3 Instruktioner til brug</b>	<b>7</b>
<b>4 Miljøvenlig bortskaffelse</b>	<b>7</b>
4.1 Bortskaffelse og emballering	7
4.2 Bortskaffelse af gammelt udstyr	7
<b>EU-overensstemmelseserklæring</b>	<b>8</b>

Tak fordi du købte vores produkt. Læs brugsanvisningen omhyggeligt, før du bruger produktet første gang. Hvis du overlader produktet til tredjepart, skal denne betjeningsvejledning også udleveres. Opbevar brugsanvisningen til fremtidig reference. Tegningerne i denne vejledning stemmer muligvis ikke overens med de fysiske genstande. Se venligst de fysiske objekter.

# 1 Sikkerhed

## 1.1 Forklaring af symboler



**Advarsel!** Læs sikkerhedsforskrifterne omhyggeligt. Manglende overholdelse af sikkerhedsforanstaltninger kan resultere i alvorlig personskade eller skade. Opbevar brugsanvisningen et sikkert sted.



**Advarsel!** Når du bruger dette produkt, skal du bære personlige værnemidler (sikkerhedshjelm og tøj).



**Advarsel!** Varm overflade!



**Advarsel!** Risiko for knusning af hænder!

## 1.2 Generelle sikkerhedsinstruktioner

### Vigtig note til forældre

Denne vejledning indeholder vigtige oplysninger om dit barns sikkerhed. Det er dit ansvar at gennemgå disse oplysninger med dit barn og sikre, at de er fuldt ud opmærksomme på alle oplysninger og advarsler i denne vejledning. Læs denne vejledning omhyggeligt, før du begynder at samle denne scooter, og diskuter disse oplysninger med unge ryttere, før du kører.

**Advarsel: Kvælningsfare!** Emballagemateriale er farligt for børn. Lad aldrig børn lege med emballagemateriale.

### 1.3 Særlige sikkerhedsinstruktioner

#### Advarsel!

Som ethvert bevægeligt produkt kan scootere være farlige, hvis behørig omhu og opmærksomhed ikke overholdes. Sørg for at læse manualen, før du tager afsted på din scooter. Vær især opmærksom på følgende:

- Læs instruktionerne omhyggeligt, inden du bruger scooteren.
- Velegnet til børn fra 3 år.
- Maksimal brugervægt: 50 kg (110 lbs).
- Brug altid sikkerhedsudstyr såsom hjelm, knæ- og albuebeskyttere.
- Brug altid hjelm, når du kører på din scooter, og hold hageremmen sikkert fastgjort.
- Brug altid lukkede sko, når du kører
- Undgå veje og overflader med vand, sand, grus, snavs, blade og andet affald.
- Vådt vejr forringer trækraft, bremsning og udsyn.
- Undgå skarpe stød, drængitter og pludselige overfladeændringer. Scooteren kan stoppe pludselig.
- Kontroller begrænsningen af brugen i overensstemmelse med trafiksikkerhedsbestemmelserne. Følg alle lokale love og regler vedrørende kørsel, transport og scootere.
- Kør på glatte, asfalterede overflader, der ikke er tæt på motorkøretøjer.
- Må ikke anvendes på offentlig vej eller i vejtrafik.
- Brug ikke scooteren om natten eller i perioder med begrænset sigtbarhed.
- Pas på fodgængere.
- Undgå at køre for højt, når du kører ned ad bakke.
- Brug kun løbehjulet, når styret er fuldt aktiveret.
- Sørg for, at scooteren og alle led er ordentligt samlet før hver brug, da leddene kan slides under brug.
- Før du bruger scooteren, skal du kontrollere, at skruerne er strammet.
- Rediger kun produktet i henhold til producentens anvisninger. Ingen ændring, der kan påvirke scooterens sikkerhed, er tilladt.
- Bremsen bliver varm under kontinuerlig drift. Rør ikke ved efter bremsning.
- Kontroller hardwaren regelmæssigt, og stram den om nødvendigt. Udskift slidte eller ødelagte dele med det samme.
- Viden er nødvendig for at undgå fald eller kollisioner, der resulterer i personskade på brugeren og tredjepart.
- Lad ikke børn under 3 år køre på scooteren. Børn under 10 år bør altid køre under opsyn af en voksen.
- Udfør ikke stunts.

### 1.4 Vedligeholdelses- og plejeinstruktioner

Kontroller regelmæssigt, at alle bolte er strammet, og at hjulene er i god stand. Hvis de er slidte, skal du udskifte dem. Rengør scooteren med en fugtig, blød klud efter hver brug.

For vedligeholdelse og reparation skal du vende scooteren og forsøge at dreje hjulet.

Kontroller hjulene regelmæssigt. Beskadigede hjul skal udskiftes. I tilfælde af hjulskift skal du sørge for, at alle skruer er ordentligt fastgjort.

## 2 Byggeri

### 2.1 Foldeinstruktioner



**Trin 1:** Åbn låsen, og løft den



**Trin 2:** Fold stangen ind og skub den ned





**Bemærk:** Åbningsmetoden er den samme som i trin 1.




## 2.2 Monteringsvejledning

### Montering af styret



Mulighed 1:

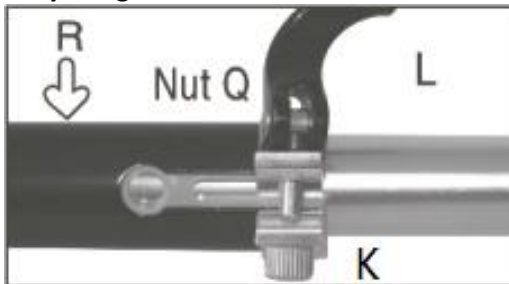
Tryk på "F" trykknappen, og indsæt styret i "H" -hullet med den flade side vendt tilbage, og sørg for, at "F" er korrekt fastgjort til "I".



Mulighed 2:

Hold styret som vist i figur 4. Drej styret som vist i figur 4 (rund pil), og sørg for, at "F" er korrekt forbundet til "I".

### Antydning



Hurtig klemme kan låses efter lukning af flyet med unbrakonøglen på skruen "k". Dette er anbefalingen til mindre brug af maxi scooteren (børnesikker!).

## 3 Instruktioner til brug

- Dette produkt er ikke et legetøj, det er en sport og sjov genstand til træning (kun).
- Brug foden til at trykke på og bremse bremsen.
- Tag dig tid til at lære sporten og undgå ulykker.
- For at være på den sikre side anbefaler vi, at du kun bruger denne enhed med beskyttelsesudstyr: hjelm, albuebeskyttere, knæbeskyttere og handsker. Brug altid sko, for eksempel sneakers.
- Velegnet til børn fra 3 år.
- Brugerens maksimale vægt er 50 kg (110 lbs).
- Scooteren kan kun bruges af én person ad gangen.
- Overhold færdselsloven.
- Undgå overfyldte pladser eller pladser med meget trafik.
- Undgå glidende eller våde overflader.
- Undgå stejle skråninger, og sørg for, at bremsen fungerer godt.
- Pas på dine hænder på håndtagene.
- Hold styret med handsker på.
- Du må ikke ændre formålet med dette produkt. Formålet med dette produkt er sjovt i bevægelse. Denne scooter er ikke beregnet til akrobatisk brug. Spring ikke over forhindringer eller forsøg på stunts.
- Pas på dig selv og andre i alle situationer.
- Brug ikke scooteren om natten.
- Du må ikke ændre eller redesigne scooteren, især ratstammen og bøsningen, frempinden, foldemekanismen og bremsen.
- Kontroller tilstanden af skrueløjer og hjul regelmæssigt, og udskift dem om nødvendigt.

## 4 Miljøvenlig bortskaffelse

**Advarsel: Kvælningsfare!** Emballagemateriale er farligt for børn. Lad aldrig børn lege med emballagemateriale.

### 4.1 Bortskaffelse og emballering

- Emballagen på din enhed er lavet af materialer, der er nødvendige for at garantere effektiv beskyttelse under transport. Disse materialer er fuldt genanvendelige, hvilket reducerer miljøpåvirkningen. Bortskaf emballagen i en skraldespand til genanvendelige materialer.

### 4.2 Bortskaffelse af gammelt udstyr

- Gamle apparater skal bortskaffes i overensstemmelse med retningslinjerne og reglerne for lokal bortskaffelse af affald. Kontakt din lokale administration om adressen på det nærmeste genbrugscenter, og aflever din enhed der.

**Vores kundeservicenummer: Tlf. +49 (0) 931 9080 3000**

**Fax: +49 (0) 931 4523 2799 / E-mail: [info@arebos.de](mailto:info@arebos.de)**

Kontorets adresse: Canbolat Vertriebs GmbH • Gneisenaustraße 10-11 • 97074 Würzburg

**Returadressen** findes i aftrykket: <https://www.arebos.de/impressum/>

## EU-overensstemmelseserklæring

Vi, den

Canbolat Vertriebs GmbH, Gneisenaustraße 10-11, 97074 Würzburg, Tyskland

erklærer hermed, at de nedenfor beskrevne enheder overholder de relevante væsentlige sundheds- og sikkerhedskrav i EU-direktiverne på grund af deres design og konstruktion samt i de designs, der markedsføres af os.

Produktnavn: AREBOS scooter foldbar med LED-hjul

Modelnummer: AR-HE-KSU/AR-HE-KST

Varenummer: 4260627429127 / 4260627429158

Hvis enheden ændres uden vores samtykke, mister denne overensstemmelseserklæring sin gyldighed.

EU-standard:

EN 71-1:2014+A1:2018

DA 71-2:2011+A1:2014

DA 71-3:2013+A3:2018

Dato/signaturproducent/sted: Würzburg, 10.08.2023



Underskrift:

Dipl.-Inform. (Univ.) Korhan Canbolat, administrerende direktør

Repræsentativ for disse brugsanvisninger/tekniske data:

Dipl.-Inform. (Univ.) Korhan Canbolat, administrerende direktør

Kontorets adresse:

Canbolat Vertriebs GmbH

Gneisenaustraße 10-11

97074 Würzburg

Returadresse findes i aftrykket: <https://www.arebos.de/impressum/>

Momsidentifikationsnummer: DE 263752326

Registreringsretten i handelsregistret er Würzburg, HRB 10082

WEEE Reg. nr. DE 61617071