

Texto original en-Instrucciones- AREBOS Patinete plegable con rodillos LED

AREBOS

Scooter plegable con ruedas LED

AR-HE-KSU/KST



Siga todas las precauciones de seguridad de este manual del usuario para garantizar un uso seguro.

Gracias por confiar en AREBOS.

Tabla de contenidos

1 Seguridad.....	3
1.1 Explicación de los símbolos	3
1.2 Instrucciones generales de seguridad.....	3
1.3 Instrucciones de seguridad específicas	4
1.4 Instrucciones de mantenimiento y cuidado	4
2 Construcción	5
2.1 Instrucciones de plegado	5
2.2 Instrucciones de montaje	6
3 Instrucciones de uso.....	7
4 Eliminación respetuosa con el medio ambiente	7
4.1 Eliminación y envasado	7
4.2 Eliminación de equipos viejos.....	7
Declaración UE de conformidad.....	8

Gracias por comprar nuestro producto. Lea atentamente el manual de instrucciones antes de utilizar el producto por primera vez. Si deja el producto a terceros, estas instrucciones de uso también deben ser entregadas. Guarde el manual de instrucciones para futuras referencias. Es posible que los dibujos de este manual no coincidan con los objetos físicos. Por favor, consulte los objetos físicos.

1 Seguridad

1.1 Explicación de los símbolos



¡Advertencia! Lea atentamente las normas de seguridad. El incumplimiento de las precauciones de seguridad puede provocar lesiones o daños graves. Guarde el manual de instrucciones en un lugar seguro.



¡Advertencia! Cuando use este producto, use equipo de protección personal (casco de seguridad y ropa).



¡Advertencia! ¡Superficie caliente!



¡Advertencia! ¡Riesgo de aplastamiento de manos!

1.2 Instrucciones generales de seguridad

Nota importante para los padres

Este manual contiene información importante sobre la seguridad de su hijo. Es su responsabilidad revisar esta información con su hijo y asegurarse de que estén completamente al tanto de toda la información y advertencias en este manual. Lea este manual cuidadosamente antes de comenzar a ensamblar este scooter y discuta esta información con los conductores jóvenes antes de montar.

Advertencia: ¡Peligro de asfixia! El material de embalaje es peligroso para los niños. Nunca deje que los niños jueguen con material de embalaje.

1.3 Instrucciones de seguridad específicas

¡Advertencia!

Como cualquier producto en movimiento, los scooters pueden ser peligrosos si no se observa el debido cuidado y atención. Asegúrese de leer el manual antes de partir en su scooter. En particular, preste atención a lo siguiente:

- Lea atentamente las instrucciones antes de usar el scooter.
- Apto para niños a partir de 3 años.
- Peso máximo del usuario: 50 kg (110 lbs).
- Siempre use equipo de seguridad como casco, rodilleras y coderas.
- Siempre use un casco cuando conduzca su scooter y mantenga la correa de la barbilla bien sujeta.
- Siempre use zapatos cerrados cuando conduzca
- Evite caminos y superficies con agua, arena, grava, tierra, hojas y otros desechos.
- El clima húmedo perjudica la tracción, el frenado y la visibilidad.
- Evite impactos bruscos, rejillas de drenaje y cambios bruscos de superficie. El scooter puede detenerse repentinamente.
- Comprobar la restricción de uso de acuerdo con la normativa de seguridad vial. Siga todas las leyes y regulaciones locales con respecto a la conducción de transporte y scooters.
- Conduzca sobre superficies lisas y pavimentadas que no estén cerca de vehículos motorizados.
- No debe utilizarse en vías públicas ni en el tráfico rodado.
- No use el scooter por la noche o durante períodos de visibilidad limitada.
- Tenga cuidado con los peatones.
- Evite acelerar demasiado alto cuando conduzca cuesta abajo.
- Solo use el scooter cuando el manillar esté completamente conectado.
- Asegúrese de que el scooter y todas las juntas estén firmemente ensambladas antes de cada uso, ya que las juntas pueden desgastarse durante el uso.
- Antes de usar el scooter, verifique que los tornillos estén apretados.
- Solo modifique el producto de acuerdo con las instrucciones del fabricante. No se permite ningún cambio que pueda afectar la seguridad del scooter.
- El freno se calienta durante el funcionamiento continuo. No tocar después de frenar.
- Revise el hardware regularmente y apriételo si es necesario. Reemplace las piezas desgastadas o rotas inmediatamente.
- El conocimiento es necesario para evitar caídas o colisiones que resulten en lesiones al usuario y a terceros.
- No permita que los niños menores de 3 años viajen en el scooter. Los niños menores de 10 años deben viajar bajo la supervisión de un adulto en todo momento.
- No realice acrobacias.

1.4 Instrucciones de mantenimiento y cuidado

Compruebe periódicamente que todos los pernos estén apretados y que las ruedas estén en buenas condiciones. Si están desgastados, reemplácelos. Limpie el scooter con un paño húmedo y suave después de cada uso.

Para el mantenimiento y la reparación, gire el scooter e intente girar la rueda.


Revise las ruedas regularmente. Las ruedas dañadas deben ser reemplazadas. En caso de cambio de rueda, asegúrese de que todos los tornillos estén firmemente sujetos.

2 Construcción

2.1 Instrucciones de plegado



Paso 1: Abre la cerradura y levántala





Paso 2: Dobra la varilla y empújala hacia abajo



Nota: El método de apertura es el mismo que en el paso 1.


2.2 Instrucciones de montaje

Montaje del manillar



Opción 1:


Presione el pulsador "F" e inserte el manillar en el orificio "H" con el lado plano hacia atrás, asegurándose de que "F" esté correctamente unido a "I".



Opción 2:

Sostenga el manillar como se muestra en la Figura 4. Gire el manillar como se muestra en la Figura 4 (flecha redonda) y asegúrese de que la "F" esté conectada correctamente a la "I".

Indirecta



La abrazadera rápida se puede bloquear después de cerrar el avión con la llave Allen en el tornillo "k". Esta es la recomendación para el uso más pequeño del maxi scooter (¡a prueba de niños!).

3 Instrucciones de uso

- Este producto no es un juguete, es un artículo deportivo y divertido para hacer ejercicio (solamente).
- Use el pie para presionar y frenar el freno.
- Tómese un tiempo para aprender el deporte y evitar accidentes.
- Para estar seguro, le recomendamos que solo use este dispositivo con equipo de protección: casco, coderas, rodilleras y guantes. Siempre use zapatos, por ejemplo, zapatillas de deporte.
- Apto para niños a partir de 3 años.
- El peso máximo del usuario es de 50 kg (110 lbs).
- El scooter solo puede ser utilizado por una persona a la vez.
- Cumplir con el Código de Circulación.
- Evite las plazas abarrotadas o las plazas con mucho tráfico.
- Evite resbalones o superficies mojadas.
- Evite pendientes pronunciadas y asegúrese de que el freno funcione bien.
- Cuida tus manos en las asas.
- Sostenga el manillar con guantes.
- No cambie el propósito de este producto. El propósito de este producto es la diversión en movimiento. Este scooter no está diseñado para uso acrobático. No saltes obstáculos ni intentes acrobacias.
- Cuídate a ti mismo y a los demás en todas las situaciones.
- No use el scooter por la noche.
- No altere ni rediseñe el scooter, especialmente la columna de dirección y el buje, la potencia, el mecanismo de plegado y el freno.
- Compruebe el estado de los cojinetes de tornillo y las ruedas con regularidad y reemplácelos si es necesario.

4 Eliminación respetuosa con el medio ambiente

Advertencia: ¡Peligro de asfixia! El material de embalaje es peligroso para los niños. Nunca deje que los niños jueguen con material de embalaje.

4.1 Eliminación y envasado

- El embalaje de su dispositivo está hecho de materiales que son necesarios para garantizar una protección efectiva durante el transporte. Estos materiales son totalmente reciclables, reduciendo así el impacto ambiental. Deseche el embalaje en un contenedor para materiales reciclables.

4.2 Eliminación de equipos viejos

- Los electrodomésticos viejos deben desecharse de acuerdo con las directrices y regulaciones de eliminación de residuos locales. Póngase en contacto con su administración local sobre la dirección del centro de reciclaje más cercano y entregue su dispositivo allí.

Nuestro número de atención al cliente: Tel. +49 (0) 931 9080 3000

Fax: +49 (0) 931 4523 2799 / E-Mail: info@arebos.de

Dirección de la oficina: Canbolat Vertriebs GmbH • Gneisenaustraße 10-11 • 97074 Würzburg

La dirección del remitente se puede encontrar en el pie de imprenta:

<https://www.arebos.de/impressum/>

Declaración UE de conformidad

Nosotros, los

Canbolat Vertriebs GmbH, Gneisenaustraße 10-11, 97074 Würzburgo, Alemania

por la presente declaramos que los dispositivos descritos a continuación cumplen con los requisitos esenciales de salud y seguridad pertinentes de las directivas de la UE debido a su diseño y construcción, así como en los diseños puestos en el mercado por nosotros.

Nombre del producto: AREBOS scooter plegable con ruedas LED

Número de modelo: AR-HE-KSU / AR-HE-KST

Número de artículo: 4260627429127 / 4260627429158

Si el dispositivo se modifica sin nuestro consentimiento, esta declaración de conformidad pierde su validez.

Norma de la UE:

EN 71-1:2014+A1:2018

EN 71-2:2011+A1:2014

EN 71-3:2013+A3:2018

Fecha/Fabricante de la firma/Lugar: Würzburg, 10.08.2023



Firma:

Dipl.-Inform. (Univ.) Korhan Canbolat, Director General

Representante de estas instrucciones de uso/datos técnicos:

Dipl.-Inform. (Univ.) Korhan Canbolat, Director General

Dirección de la oficina:

Canbolat Vertriebs GmbH

Gneisenaustraße 10-11

97074 Würzburgo

La dirección del remitente se puede encontrar en el pie de imprenta:

<https://www.arebos.de/impressum/>

Número de identificación fiscal: DE 263752326

El tribunal de inscripción en el registro mercantil es Würzburg, HRB 10082

RAEE N.º DE 61617071