

Originale-Istruzioni- AREBOS Monopattino pieghevole con rulli LED

AREBOS

Scooter pieghevole con ruote LED

AR-HE-KSU/KST



Seguire tutte le precauzioni di sicurezza in questo manuale utente per garantire un uso sicuro.

Grazie per la vostra fiducia in AREBOS.

Sommario

1 Sicurezza	3
1.1 Spiegazione dei simboli	3
1.2 Istruzioni generali di sicurezza	3
1.3 Istruzioni di sicurezza specifiche	4
1.4 Istruzioni per la manutenzione e la cura.....	4
2 Costruzione	5
2.1 Istruzioni di piegatura	5
2.2 Istruzioni di montaggio.....	6
3 Istruzioni per l'uso.....	7
4 Smaltimento rispettoso dell'ambiente	7
4.1 Smaltimento e confezionamento	7
4.2 Smaltimento di vecchie attrezzature.....	7
Dichiarazione di conformità UE	8

Grazie per aver acquistato il nostro prodotto. Si prega di leggere attentamente il manuale di istruzioni prima di utilizzare il prodotto per la prima volta. Se si lascia il prodotto a terzi, devono essere consegnate anche queste istruzioni per l'uso. Conservare il manuale di istruzioni per riferimento futuro. I disegni in questo manuale potrebbero non corrispondere agli oggetti fisici. Si prega di fare riferimento agli oggetti fisici.

1 Sicurezza

1.1 Spiegazione dei simboli



Avvertimento! Leggere attentamente le norme di sicurezza. Il mancato rispetto delle precauzioni di sicurezza può causare gravi lesioni o danni. Conservare il manuale di istruzioni in un luogo sicuro.



Avvertimento! Quando si utilizza questo prodotto, indossare dispositivi di protezione individuale (casco di sicurezza e abbigliamento).



Avvertimento! Superficie calda!



Avvertimento! Rischio di schiacciamento delle mani!

1.2 Istruzioni generali di sicurezza

Nota importante per i genitori

Questo manuale contiene informazioni importanti sulla sicurezza del bambino. È responsabilità dell'utente rivedere queste informazioni con il bambino e assicurarsi che siano pienamente consapevoli di tutte le informazioni e le avvertenze contenute in questo manuale. Si prega di leggere attentamente questo manuale prima di iniziare a montare questo scooter e discutere queste informazioni con i giovani motociclisti prima di guidare.

Attenzione: pericolo di soffocamento! Il materiale di imballaggio è pericoloso per i bambini. Non lasciare mai che i bambini giochino con il materiale da imballaggio.

1.3 Istruzioni di sicurezza specifiche

Avvertimento!

Come ogni prodotto in movimento, gli scooter possono essere pericolosi se non si osserva la dovuta cura e attenzione. Assicurati di leggere il manuale prima di partire con lo scooter. In particolare, prestare attenzione a quanto segue:

- Leggere attentamente le istruzioni prima di utilizzare lo scooter.
- Adatto a bambini dai 3 anni.
- Peso massimo utente: 50 kg (110 libbre).
- Indossare sempre dispositivi di sicurezza come casco, ginocchiere e gomitiere.
- Indossare sempre un casco quando si guida lo scooter e tenere saldamente il sottogola saldamente fissato.
- Indossare sempre scarpe chiuse durante la guida
- Evitare strade e superfici con acqua, sabbia, ghiaia, sporcizia, foglie e altri detriti.
- Il tempo bagnato compromette trazione, frenata e visibilità.
- Evitare impatti bruschi, griglie di drenaggio e improvvisi cambiamenti superficiali. Lo scooter potrebbe fermarsi improvvisamente.
- Verificare la restrizione d'uso in conformità con le norme di sicurezza stradale. Seguire tutte le leggi e i regolamenti locali in materia di guida di trasporti e scooter.
- Guidare su superfici lisce e pavimentate che non sono vicine ai veicoli a motore.
- Non deve essere utilizzato su strade pubbliche o nel traffico stradale.
- Non utilizzare lo scooter di notte o durante i periodi di visibilità limitata.
- Fai attenzione ai pedoni.
- Evitare di accelerare troppo quando si guida in discesa.
- Utilizzare lo scooter solo quando il manubrio è completamente inserito.
- Assicurati che lo scooter e tutti i giunti siano saldamente assemblati prima di ogni utilizzo, poiché i giunti potrebbero consumarsi durante l'uso.
- Prima di utilizzare lo scooter, verificare che le viti siano serrate.
- Modificare il prodotto solo secondo le istruzioni del produttore. Non è consentita alcuna modifica che possa influire sulla sicurezza dello scooter.
- Il freno si surriscalda durante il funzionamento continuo. Non toccare dopo la frenata.
- Controllare regolarmente l'hardware e stringerlo se necessario. Sostituire immediatamente le parti usurate o rotte.
- La conoscenza è necessaria per evitare cadute o collisioni che provocano lesioni all'utente e a terzi.
- Non permettere ai bambini sotto i 3 anni di guidare lo scooter. I bambini di età inferiore ai 10 anni dovrebbero viaggiare sempre sotto la supervisione di un adulto.
- Non eseguire acrobazie.

1.4 Istruzioni per la manutenzione e la cura

Controllare periodicamente che tutti i bulloni siano serrati e che le ruote siano in buone condizioni. Se sono usurati, si prega di sostituirli. Pulire lo scooter con un panno umido e morbido dopo ogni utilizzo.

Per la manutenzione e la riparazione, capovolgere lo scooter e provare a girare la ruota.


Controlla regolarmente le ruote. Le ruote danneggiate devono essere sostituite. In caso di cambio ruota, assicurarsi che tutte le viti siano saldamente fissate.

2 Costruzione

2.1 Istruzioni di piegatura



Passaggio 1: aprire la serratura e sollevarla



Passaggio 2: piegare l'asta e spingerla verso il basso





Nota: il metodo di apertura è lo stesso del passaggio 1.




2.2 Istruzioni di montaggio

Montaggio del manubrio



Opzione 1:


Premere il pulsante "F" e inserire il manubrio nel foro "H" con il lato piatto rivolto all'indietro, assicurandosi che "F" sia correttamente fissato a "I".



Opzione 2:

Tenere il manubrio come mostrato nella Figura 4. Ruotare il manubrio come mostrato in Figura 4 (freccia rotonda) e assicurarsi che "F" sia collegato correttamente a "I".

Alludere



Il morsetto rapido può essere bloccato dopo aver chiuso l'aereo con la chiave a brugola sulla vite "k". Questa è la raccomandazione per l'uso più piccolo del maxi scooter (a prova di bambino!).

3 Istruzioni per l'uso

- Questo prodotto non è un giocattolo, è un oggetto sportivo e divertente per l'esercizio fisico (solo).
- Utilizzare il piede per premere e frenare il freno.
- Prenditi del tempo per imparare lo sport ed evitare incidenti.
- Per sicurezza, si consiglia di utilizzare questo dispositivo solo con dispositivi di protezione: casco, gomitiere, ginocchiere e guanti. Indossare sempre scarpe, ad esempio, scarpe da ginnastica.
- Adatto a bambini dai 3 anni.
- Il peso massimo dell'utente è di 50 kg (110 libbre).
- Lo scooter può essere utilizzato solo da una persona alla volta.
- Rispettare il Codice della Strada.
- Evita piazze affollate o piazze con molto traffico.
- Evitare di scivolare o bagnare le superfici.
- Evita pendenze ripide e assicurati che il freno funzioni bene.
- Prenditi cura delle tue mani sulle maniglie.
- Tenere il manubrio con i guanti.
- Non modificare lo scopo di questo prodotto. Lo scopo di questo prodotto è il divertimento in movimento. Questo scooter non è destinato all'uso acrobatico. Non saltare gli ostacoli o tentare acrobazie.
- Prenditi cura di te stesso e degli altri in tutte le situazioni.
- Non usare lo scooter di notte.
- Non modificare o riprogettare lo scooter, in particolare il piantone dello sterzo e la boccola, l'attacco, il meccanismo pieghevole e il freno.
- Controllare regolarmente le condizioni dei cuscinetti a vite e delle ruote e, se necessario, sostituirli.

4 Smaltimento rispettoso dell'ambiente

Attenzione: pericolo di soffocamento! Il materiale di imballaggio è pericoloso per i bambini. Non lasciare mai che i bambini giochino con il materiale da imballaggio.

4.1 Smaltimento e confezionamento

- L'imballaggio del dispositivo è realizzato con materiali necessari per garantire una protezione efficace durante il trasporto. Questi materiali sono completamente riciclabili, riducendo così l'impatto ambientale. Smaltire l'imballaggio in un cestino per materiali riciclabili.

4.2 Smaltimento di vecchie attrezzature

- I vecchi apparecchi devono essere smaltiti in conformità con le linee guida e le normative locali sullo smaltimento dei rifiuti. Contatta l'amministrazione locale per indicare l'indirizzo del centro di riciclaggio più vicino e consegna lì il tuo dispositivo.

Il nostro numero di servizio clienti: Tel. +49 (0) 931 9080 3000

Fax: +49 (0) 931 4523 2799 / E-Mail: info@arebos.de

Indirizzo ufficio: Canbolat Vertriebs GmbH • Gneisenaustraße 10-11 • 97074 Würzburg

L'indirizzo di ritorno può essere trovato nell'impronta: <https://www.arebos.de/impressum/>

Dichiarazione di conformità UE

Noi, il

Canbolat Vertriebs GmbH, Gneisenaustraße 10-11, 97074 Würzburg, Germania

dichiara che i dispositivi descritti di seguito sono conformi ai pertinenti requisiti essenziali di salute e sicurezza delle direttive UE grazie alla loro progettazione e costruzione, nonché ai progetti da noi immessi sul mercato.

Nome prodotto: AREBOS scooter pieghevole con ruote LED

Numero di modello: AR-HE-KSU / AR-HE-KST

Articolo n.: 4260627429127 / 4260627429158

Se il dispositivo viene modificato senza il nostro consenso, questa dichiarazione di conformità perde la sua validità.

Norma UE:

EN 71-1:2014+A1:2018

EN 71-2:2011+A1:2014

EN 71-3:2013+A3:2018

Data/firma Produttore/Località: Würzburg, 10.08.2023



Firma:

Dipl.-Inform. (Univ.) Korhan Canbolat, Amministratore delegato

Rappresentativo di queste istruzioni per l'uso/dati tecnici:

Dipl.-Inform. (Univ.) Korhan Canbolat, Amministratore delegato

Indirizzo dell'ufficio:

Canbolat Vertriebs GmbH

Via Gneisenaue 10-11

97074 Brezburg (Würzburg)

L'indirizzo di ritorno può essere trovato nell'impronta: <https://www.arebos.de/impressum/>

Numero di partita IVA: DE 263752326

Il tribunale di iscrizione nel registro di commercio è Würzburg, HRB 10082

Numero di registrazione RAEE DE 61617071