

AREBOS

Scooter opvouwbaar met LED wielen

AR-HE-KSU/KST



Volg alle veiligheidsmaatregelen in deze gebruikershandleiding om veilig gebruik te garanderen.

Bedankt voor uw vertrouwen in AREBOS.

Inhoudsopgave

1 Veiligheid	3
1.1 Uitleg van symbolen.....	3
1.2 Algemene veiligheidsinstructies	3
1.3 Specifieke veiligheidsinstructies	4
1.4 Onderhouds- en onderhoudsinstructies	4
2 Constructie	5
2.1 Vouwinstructies	5
2.2 Montage-instructies	6
3 Gebruiksaanwijzing	7
4 Milieuvriendelijke verwijdering	7
4.1 Verwijdering en verpakking	7
4.2 Verwijdering van oude apparatuur	7
EU-conformiteitsverklaring	8

Bedankt voor de aankoop van ons product. Lees de gebruiksaanwijzing zorgvuldig door voordat u het product voor de eerste keer gebruikt. Als u het product aan derden overlaat, moeten deze gebruiksaanwijzingen ook worden overhandigd. Bewaar de handleiding voor toekomstig gebruik. De tekeningen in deze handleiding komen mogelijk niet overeen met de fysieke objecten. Raadpleeg de fysieke objecten.

1 Veiligheid

1.1 Uitleg van symbolen



Waarschuwing! Lees de veiligheidsvoorschriften zorgvuldig door. Het niet naleven van veiligheidsmaatregelen kan leiden tot ernstig letsel of schade. Bewaar de gebruiksaanwijzing op een veilige plaats.



Waarschuwing! Draag bij gebruik van dit product persoonlijke beschermingsmiddelen (veiligheidshelm en kleding).



Waarschuwing! Heet oppervlak!



Waarschuwing! Risico op handplettering!

1.2 Algemene veiligheidsinstructies

Belangrijke opmerking voor ouders

Deze handleiding bevat belangrijke informatie over de veiligheid van uw kind. Het is uw verantwoordelijkheid om deze informatie met uw kind door te nemen en ervoor te zorgen dat zij volledig op de hoogte zijn van alle informatie en waarschuwingen in deze handleiding. Lees deze handleiding zorgvuldig door voordat u begint met het monteren van deze scooter en bespreek deze informatie met jonge rijders voordat u gaat rijden.

Waarschuwing: verstikkingsgevaar! Verpakkingsmateriaal is gevaarlijk voor kinderen. Laat kinderen nooit met verpakkingsmateriaal spelen.

1.3 Specifieke veiligheidsinstructies

Waarschuwing!

Zoals elk bewegend product kunnen scooters gevaarlijk zijn als de nodige zorg en aandacht niet in acht wordt genomen. Zorg ervoor dat u de handleiding leest voordat u op uw scooter vertrekt. Let in het bijzonder op het volgende:

- Lees de instructies zorgvuldig door voordat u de scooter gebruikt.
- Geschikt voor kinderen vanaf 3 jaar.
- Maximaal gebruikersgewicht: 50 kg (110 lbs).
- Draag altijd veiligheidsuitrusting zoals een helm, knie- en elleboogbeschermers.
- Draag altijd een helm tijdens het rijden op uw scooter en houd de kinband stevig vast.
- Draag altijd schoenen met gesloten teen tijdens het rijden
- Vermijd wegen en oppervlakken met water, zand, grind, vuil, bladeren en ander puin.
- Nat weer schaadt de tractie, het remmen en het zicht.
- Vermijd scherpe schokken, drainageroosters en plotselinge oppervlakteveranderingen. De scooter kan plotseling stoppen.
- Controleer de gebruiksbepijking in overeenstemming met de verkeersveiligheidsvoorschriften. Volg alle lokale wet- en regelgeving met betrekking tot het rijden, vervoer en scooters.
- Rijd op gladde, verharde oppervlakken die niet in de buurt van motorvoertuigen liggen.
- Mag niet worden gebruikt op de openbare weg of in het wegverkeer.
- Gebruik de scooter niet 's nachts of tijdens periodes van beperkt zicht.
- Pas op voor voetgangers.
- Vermijd te hoge snelheid bij het bergafwaarts rijden.
- Gebruik de scooter alleen als het stuur volledig is ingeschakeld.
- Zorg ervoor dat de scooter en alle gewrichten stevig zijn gemonteerd voor elk gebruik, omdat de gewrichten tijdens het gebruik kunnen slijten.
- Controleer voordat u de scooter gebruikt of de schroeven zijn aangedraaid.
- Pas het product alleen aan volgens de instructies van de fabrikant. Geen enkele wijziging die de veiligheid van de scooter kan beïnvloeden, is toegestaan.
- De rem wordt heet tijdens continu bedrijf. Niet aanraken na het remmen.
- Controleer de hardware regelmatig en draai deze indien nodig vast. Vervang versleten of kapotte onderdelen onmiddellijk.
- Kennis is noodzakelijk om vallen of botsingen te voorkomen die leiden tot letsel bij de gebruiker en derden.
- Laat kinderen jonger dan 3 jaar niet op de scooter rijden. Kinderen jonger dan 10 jaar moeten te allen tijde onder toezicht van een volwassene rijden.
- Voer geen stunts uit.

1.4 Onderhouds- en onderhoudsinstructies

Controleer regelmatig of alle bouten zijn aangedraaid en of de wielen in goede staat zijn. Als ze versleten zijn, vervang ze dan. Reinig de scooter na elk gebruik met een vochtige, zachte doek. Voor onderhoud en reparatie draai je de scooter om en probeer je het wiel te draaien. Controleer de wielen regelmatig. Beschadigde wielen moeten worden vervangen. Zorg er bij een wielwissel voor dat alle schroeven stevig vastzitten.

2 Constructie

2.1 Vouwinstructies



Stap 1: Open het slot en til het op





Stap 2: Vouw de stang in en duw deze naar beneden



Opmerking: De openingsmethode is hetzelfde als in stap 1.


2.2 Montage-instructies

Montage van het stuur



Optie 1:


Druk op de "F" -drukknop en steek het stuur in het "H" -gat met de platte kant naar achteren gericht, en zorg ervoor dat "F" correct aan "I" is bevestigd.



Optie 2:

Houd het stuur vast zoals weergegeven in figuur 4. Draai het stuur zoals weergegeven in figuur 4 (ronde pijl) en zorg ervoor dat "F" correct is aangesloten op "I".

Tip



Snelklem kan worden vergrendeld na het sluiten van het vliegtuig met de inbussleutel op de schroef "k". Dit is de aanbeveling voor het kleinere gebruik van de maxi scooter (kindveilig!).

3 Gebruiksaanwijzing

- Dit product is geen speelgoed, het is een sport- en leuk item om (alleen) te sporten.
- Gebruik de voet om de rem in te drukken en te remmen.
- Neem de tijd om de sport te leren en ongelukken te voorkomen.
- Voor de zekerheid raden we u aan dit apparaat alleen te gebruiken met beschermende uitrusting: helm, elleboogbeschermers, kniebeschermers en handschoenen. Draag altijd schoenen, bijvoorbeeld sneakers.
- Geschikt voor kinderen vanaf 3 jaar.
- Het maximale gewicht van de gebruiker is 50 kg (110 lbs).
- De scooter kan slechts door één persoon tegelijk worden gebruikt.
- Voldoe aan de wegcode.
- Vermijd drukke pleinen of pleinen met veel verkeer.
- Vermijd uitglijden of natte oppervlakken.
- Vermijd steile hellingen en zorg ervoor dat de rem goed werkt.
- Zorg voor je handen aan de handvatten.
- Houd het stuur vast met handschoenen aan.
- Verander het doel van dit product niet. Het doel van dit product is plezier in beweging. Deze scooter is niet bedoeld voor acrobatisch gebruik. Spring niet over obstakels en probeer geen stunts uit te voeren.
- Zorg goed voor jezelf en anderen in alle situaties.
- Gebruik de scooter 's nachts niet.
- Verander of herontwerp de scooter niet, vooral niet de stuurkolom en bus, stuurpen, vouwmechanisme en rem.
- Controleer de staat van de schroeflagers en wielen regelmatig en vervang deze indien nodig.

4 Milieuvriendelijke verwijdering

Waarschuwing: verstikkingsgevaar! Verpakkingsmateriaal is gevaarlijk voor kinderen. Laat kinderen nooit met verpakkingsmateriaal spelen.

4.1 Verwijdering en verpakking

- De verpakking van uw apparaat is gemaakt van materialen die nodig zijn om een effectieve bescherming tijdens het transport te garanderen. Deze materialen zijn volledig recyclebaar, waardoor de impact op het milieu wordt verminderd. Gooi de verpakking weg in een bak voor recyclebare materialen.

4.2 Verwijdering van oude apparatuur

- Oude apparaten moeten worden weggegooid in overeenstemming met de richtlijnen en voorschriften van lokale afvalverwijdering. Neem contact op met uw lokale administratie over het adres van het dichtstbijzijnde recyclingcentrum en lever uw apparaat daar af.

Onze klantenservice nummer: Tel. +49 (0) 931 9080 3000

Fax: +49 (0) 931 4523 2799 / E-Mail: info@arebos.de

Kantooradres: Canbolat Vertriebs GmbH • Gneisenaustraße 10-11 • 97074 Würzburg

Het retouradres is te vinden in de opdruk: <https://www.arebos.de/impressum/>

EU-conformiteitsverklaring

Wij, de

Canbolat Vertriebs GmbH, Gneisenaustraße 10-11, 97074 Würzburg, Duitsland

verklaart hierbij dat de hieronder beschreven hulpmiddelen voldoen aan de relevante essentiële gezondheids- en veiligheidseisen van de EU-richtlijnen vanwege hun ontwerp en constructie, evenals in de ontwerpen die door ons in de handel worden gebracht.

Productnaam: AREBOS scooter opvouwbaar met LED wielen

Model nummer: AR-HE-KSU/AR-HE-KST

Artikelnr.: 4260627429127 / 4260627429158

Als het apparaat zonder onze toestemming wordt gewijzigd, verliest deze conformiteitsverklaring zijn geldigheid.

EU-norm:

EN 71-1:2014+A1:2018

EN 71-2:2011+A1:2014

EN 71-3:2013+A3:2018

Datum/handtekening Fabrikant/Locatie: Würzburg, 10.08.2023



Handtekening:

Dipl.-Inform. (Univ.) Korhan Canbolat, Algemeen Directeur

Representatief voor deze gebruiksaanwijzing/technische gegevens:

Dipl.-Inform. (Univ.) Korhan Canbolat, Algemeen Directeur

Kantooradres:

Canbolat Vertriebs GmbH

Gneisenaustraße 10-11

97074 Würzburg

Het retouradres is te vinden in de opdruk: <https://www.arebos.de/impressum/>

BTW-identificatienummer: DE 263752326

De rechtbank van inschrijving in het handelsregister is Würzburg, HRB 10082

AEEA-verord. nr. DE 61617071