

Oryginał-Instrukcja obsługi- AREBOS Hulajnoga Składany z rolkami LED

# AREBOS

## Hulajnoga składana z kołami LED

AR-HE-KSU/KST



Przestrzegaj wszystkich środków ostrożności zawartych w niniejszej instrukcji obsługi, aby zapewnić bezpieczne użytkowanie.

Dziękujemy za zaufanie do AREBOS.

# Spis treści

<b>1 Bezpieczeństwo .....</b>	<b>3</b>
1.1 objaśnienie symboli .....	3
1.2 Ogólne instrukcje bezpieczeństwa .....	3
1.3 Szczegółowe instrukcje bezpieczeństwa .....	4
1.4 Instrukcje konserwacji i pielęgnacji .....	4
<b>2 Budowa .....</b>	<b>5</b>
2.1 Instrukcja składania .....	5
2.2 Instrukcja montażu .....	6
<b>3 Instrukcja użytkowania .....</b>	<b>7</b>
<b>4 Utylizacja przyjazna dla środowiska ....</b>	<b>7</b>
4.1 Utylizacja i pakowanie .....	7
4.2 Utylizacja starego sprzętu .....	7
<b>Deklaracja zgodności UE .....</b>	<b>8</b>

Dziękujemy za zakup naszego produktu. Przeczytaj uważnie instrukcję obsługi przed pierwszym użyciem produktu. Jeśli pozostawisz produkt osobom trzecim, niniejsza instrukcja obsługi również musi zostać przekazana. Zachowaj instrukcję obsługi do wykorzystania w przyszłości. Rysunki w tym podręczniku mogą nie pasować do obiektów fizycznych. Proszę odnieść się do obiektów fizycznych.

# 1 Bezpieczeństwo

## 1.1 Objaśnienie symboli



**Ostrzeżenie!** Przeczytaj uważnie przepisy bezpieczeństwa. Nieprzestrzeganie środków ostrożności może spowodować poważne obrażenia ciała lub uszkodzenia. Przechowuj instrukcję obsługi w bezpiecznym miejscu.



**Ostrzeżenie!** Podczas korzystania z tego produktu należy nosić środki ochrony osobistej (kask ochronny i odzież).



**Ostrzeżenie!** Gorąca powierzchnia!



**Ostrzeżenie!** Ryzyko zmiążdżenia rąk!

## 1.2 Ogólne instrukcje bezpieczeństwa

### Ważna uwaga dla rodziców

Ten podręcznik zawiera ważne informacje na temat bezpieczeństwa Twojego dziecka. Twoim obowiązkiem jest zapoznanie się z tymi informacjami z dzieckiem i upewnienie się, że jest ono w pełni świadome wszystkich informacji i ostrzeżeń zawartych w tym podręczniku. Przeczytaj uważnie tę instrukcję przed rozpoczęciem montażu tej hulajnogi i omów te informacje z młodymi jeźdźcami przed jazdą.

**Ostrzeżenie: Ryzyko zadławienia!** Materiał opakowaniowy jest niebezpieczny dla dzieci. Nigdy nie pozwól dzieciom bawić się materiałami opakowaniowymi.

### **1.3 Szczegółowe instrukcje bezpieczeństwa**

#### **Ostrzeżenie!**

Jak każdy ruchomy produkt, skutery mogą być niebezpieczne, jeśli nie zostanie zachowana należyta ostrożność i uwaga. Pamiętaj, aby przeczytać instrukcję przed wyruszeniem na skuter. W szczególności zwróć uwagę na następujące kwestie:

- Przeczytaj uważnie instrukcję przed użyciem skutera.
- Odpowiedni dla dzieci od 3 lat.
- Maksymalna waga użytkownika: 50 kg (110 lbs).
- Zawsze noś sprzęt ochronny, taki jak kask, ochraniacze na kolana i łokcie.
- Zawsze noś kask podczas jazdy na hulajnodze i trzymaj pasek podbródka bezpiecznie zapięty.
- Zawsze noś buty z zamkniętymi palcami podczas jazdy
- Unikaj dróg i nawierzchni z wodą, piaskiem, żwirem, brudem, liśćmi i innymi zanieczyszczeniami.
- Deszczowa pogoda pogarsza przyczepność, hamowanie i widoczność.
- Unikaj ostrych uderzeń, siatek drenażowych i nagłych zmian powierzchni. Skuter może nagle się zatrzymać.
- Sprawdź ograniczenie użytkowania zgodnie z przepisami bezpieczeństwa drogowego. Przestrzegaj wszystkich lokalnych przepisów i regulacji dotyczących jazdy, transportu i skuterów.
- Jedź po gładkich, utwardzonych powierzchniach, które nie są zbliżone do pojazdów silnikowych.
- Nie wolno go używać na drogach publicznych ani w ruchu drogowym.
- Nie używaj skutera w nocy lub w okresach ograniczonej widoczności.
- Uważaj na pieszych.
- Unikaj zbyt wysokiej prędkości podczas jazdy w dół.
- Używaj skutera tylko wtedy, gdy kierownica jest w pełni włączona.
- Upewnij się, że skuter i wszystkie przeguby są mocno zamontowane przed każdym użyciem, ponieważ połączenia mogą się zużywać podczas użytkowania.
- Przed użyciem skutera sprawdź, czy są dokręcone.
- Modyfikuj produkt tylko zgodnie z instrukcjami producenta. Żadne zmiany, które mogłyby wpłynąć na bezpieczeństwo skutera, nie są dozwolone.
- Hamulec nagrzewa się podczas ciągłej pracy. Nie dotykać po hamowaniu.
- Regularnie sprawdzaj sprzęt i dokręć go w razie potrzeby. Natychmiast wymień zużyte lub uszkodzone części.
- Wiedza jest niezbędna, aby uniknąć upadków lub kolizji, które powodują obrażenia użytkownika i osób trzecich.
- Nie pozwalaj dzieciom poniżej 3 roku życia jeździć na skuterze. Dzieci poniżej 10 roku życia powinny jeździć pod nadzorem osoby dorosłej przez cały czas.
- Nie wykonuj akrobacji.

### **1.4 Instrukcje konserwacji i pielęgnacji**

Okresowo sprawdzaj, czy wszystkie są dokręcone i czy koła są w dobrym stanie. Jeśli są zużyte, należy je wymienić. Wyczyść hulajnogę wilgotną, miękką szmatką po każdym użyciu.

W celu konserwacji i naprawy odwróć skuter i spróbuj obrócić koło.

Regularnie sprawdzaj koła. Uszkodzone koła należy wymienić. W przypadku wymiany koła upewnij się, że wszystkie są mocno zamocowane.

## 2 Budowa

### 2.1 Instrukcja składania



**Krok 1:** Otwórz zamek i podnieś go



**Krok 2:** Złóż pręt i popchnij go w dół





**Uwaga:** Metoda otwierania jest taka sama jak w kroku 1.




## 2.2 Instrukcja montażu

### Montaż kierownicy



#### Opcja 1:


Naciśnij przycisk "F" i włóż kierownicę do otworu "H" płaską stroną do tyłu, upewniając się, że "F" jest prawidłowo przymocowany do "I".



#### Opcja 2:

Przytrzymaj kierownicę, jak pokazano na rysunku 4. Obróć kierownicę, jak pokazano na rysunku 4 (okrągła strzałka) i upewnij się, że "F" jest prawidłowo podłączony do "I".

### Aluzja



Szybki zacisk można zablokować po zamknięciu samolotu kluczem imbusowym na "k". Jest to zalecenie dotyczące mniejszego użytkownika maxi hulajnogi (zabezpieczenie przed dziećmi!).

### 3 Instrukcja użytkowania

- Ten produkt nie jest zabawką, jest to przedmiot sportowy i zabawny do ćwiczeń (tylko).
- Użyj stopy, aby nacisnąć i zahamować hamulec.
- Poświęć trochę czasu na naukę sportu i uniknięcie wypadków.
- Aby być po bezpiecznej stronie, zalecamy używanie tego urządzenia tylko z wyposażeniem ochronnym: kaskiem, ochraniaczami na łokcie, nakolannikami i rękawicami. Zawsze noś buty, na przykład trampki.
- Odpowiedni dla dzieci od 3 lat.
- Maksymalna waga użytkownika wynosi 50 kg (110 funtów).
- Skuter może być używany tylko przez jedną osobę na raz.
- Przestrzegaj kodeksu drogowego.
- Unikaj zatłoczonych placów lub placów o dużym natężeniu ruchu.
- Unikaj poślizgu lub mokrych powierzchni.
- Unikaj stromych zboczy i upewnij się, że hamulec działa dobrze.
- Zadbaj o dłonie na uchwytach.
- Trzymaj kierownicę w rękawiczkach.
- Nie zmieniaj przeznaczenia tego produktu. Celem tego produktu jest zabawa w ruchu. Ten skuter nie jest przeznaczony do użytku akrobatycznego. Nie przeskakuj przez przeszkody ani nie próbuj żadnych akrobacji.
- Dbaj o siebie i innych we wszystkich sytuacjach.
- Nie używaj skutera w nocy.
- Nie zmieniaj ani nie przeprojektowuj skutera, zwłaszcza kolumny kierownicy i tulei, mostka, mechanizmu składania i hamulca.
- Regularnie sprawdzaj stan łożysk śrubowych i kół i wymieniaj je w razie potrzeby.

### 4 Utylizacja przyjazna dla środowiska

**Ostrzeżenie: Ryzyko zadławienia!** Materiał opakowaniowy jest niebezpieczny dla dzieci. Nigdy nie pozwól dzieciom bawić się materiałami opakowaniowymi.

#### 4.1 Utylizacja i pakowanie

- Opakowanie Twojego urządzenia wykonane jest z materiałów, które są niezbędne do zagwarantowania skutecznej ochrony podczas transportu. Materiały te w pełni nadają się do recyklingu, co zmniejsza wpływ na środowisko. Opakowanie należy wyrzucić do kosza na materiały nadające się do recyklingu.

#### 4.2 Utylizacja starego sprzętu

- Stare urządzenia muszą być utylizowane zgodnie z wytycznymi i przepisami dotyczącymi miejscowej utylizacji odpadów. Skontaktuj się z lokalną administracją w sprawie adresu najbliższego centrum recyklingu i dostarcz tam swoje urządzenie.

**Nasz numer obsługi klienta: Tel. +49 (0) 931 9080 3000**

**Fax: +49 (0) 931 4523 2799 / E-mail: [info@arebos.de](mailto:info@arebos.de)**

Adres biura: Canbolat Vertriebs GmbH • Gneisenaustraße 10-11 • 97074 Würzburg

**Adres zwrotny można znaleźć w stopce redakcyjnej: <https://www.arebos.de/impressum/>**

## Deklaracja zgodności UE

My,

Canbolat Vertriebs GmbH, Gneisenaustraße 10-11, 97074 Würzburg, Niemcy

niniejszym oświadczamy, że opisane poniżej urządzenia spełniają odpowiednie zasadnicze wymagania dotyczące zdrowia i bezpieczeństwa dyrektyw UE ze względu na ich konstrukcję i budowę, a także w konstrukcjach wprowadzanych przez nas do obrotu.

Nazwa produktu: Hulainoga AREBOS składana z kołami LED

Numer modelu: AR-HE-KSU / AR-HE-KST

Nr art.: 4260627429127 / 4260627429158

Jeśli urządzenie zostanie zmodyfikowane bez naszej zgody, niniejsza deklaracja zgodności traci ważność.

Norma UE:

EN 71-1:2014+A1:2018

EN 71-2:2011+A1:2014

EN 71-3:2013+A3:2018

Data/podpis Producent/Lokalizacja: Würzburg, 10.08.2023



Podpis:

Dipl.-Inform. (Univ.) Korhan Canbolat, Dyrektor Zarządzający

Przedstawiciel niniejszej instrukcji użytkowania/dane techniczne:

Dipl.-Inform. (Univ.) Korhan Canbolat, Dyrektor Zarządzający

Adres biura:

Canbolat Vertriebs GmbH

Gneisenaustraße 10-11

97074 Würzburg

Adres zwrotny można znaleźć w stopce redakcyjnej: <https://www.arebos.de/impressum/>

Numer Identyfikacji Podatkowej: DE 263752326

Sądem właściwym do wpisania do rejestru handlowego jest Würzburg, HRB 10082

Nr rejestracyjny WEEE: DE 61617071