

Original-Bruksanvisning- AREBOS Scooter vikbar med LED-rullar

# AREBOS

## Scooter hopfällbar med LED-hjul

AR-HE-KSU/KST



Följ alla säkerhetsåtgärder i denna bruksanvisning för att säkerställa säker användning.

Tack för förtroendet för AREBOS.

# Innehållsförteckning

|   |          |
|---|----------|
| <b>1 Säkerhet .....</b>                       | <b>3</b> |
| 1.1 Förklaring av symboler .....              | 3        |
| 1.2 Allmänna säkerhetsanvisningar .....       | 3        |
| 1.3 Särskilda säkerhetsinstruktioner.....     | 4        |
| 1.4 Underhålls- och skötselansvisningar.....  | 4        |
| <b>2 Byggnation.....</b>                      | <b>5</b> |
| 2.1 Vikningsinstruktioner .....               | 5        |
| 2.2 Monteringsanvisningar.....                | 6        |
| <b>3 Instruktioner för användning .....</b>   | <b>7</b> |
| <b>4 Miljövänligt bortskaffande .....</b>     | <b>7</b> |
| 4.1 Bortskaffande och förpackning .....       | 7        |
| 4.2 Kassering av gammal utrustning .....      | 7        |
| <b>EU-försäkran om överensstämmelse .....</b> | <b>8</b> |

Tack för att du köpte vår produkt. Läs bruksanvisningen noggrant innan du använder produkten för första gången. Om du lämnar produkten till tredje part måste även denna bruksanvisning lämnas över. Spara bruksanvisningen för framtida referens. Ritningarna i den här handboken kanske inte matchar de fysiska objekten. Se de fysiska objekten.

# 1 Säkerhet

## 1.1 Förklaring av symboler



**Varning!** Läs säkerhetsbestämmelserna noggrant. Underlåtenhet att följa säkerhetsåtgärder kan leda till allvarliga personskador eller skador. Förvara bruksanvisningen på ett säkert ställe.



**Varning!** Använd personlig skyddsutrustning (skyddshjälm och kläder) när du använder denna produkt.



**Varning!** Het yta!



**Varning!** Risk för klämning av händer!

## 1.2 Allmänna säkerhetsanvisningar

### Viktig anmärkning för föräldrar

Denna handbok innehåller viktig information om ditt barns säkerhet. Det är ditt ansvar att granska denna information med ditt barn och se till att de är fullt medvetna om all information och varningar i denna handbok. Läs denna bruksanvisning noggrant innan du börjar montera denna skoter och diskutera denna information med unga ryttare innan du åker.

**Varning: Kvävningrisk!** Förpackningsmaterial är farligt för barn. Låt aldrig barn leka med förpackningsmaterial.

### 1.3 Särskilda säkerhetsinstruktioner

#### Varning!

Liksom alla rörliga produkter kan skotrar vara farliga om vederbörlig omsorg och uppmärksamhet inte observeras. Var noga med att läsa manualen innan du ger dig ut på din skoter. Var särskilt uppmärksam på följande:

- Läs instruktionerna noggrant innan du använder skotern.
- Lämplig för barn från 3 år.
- Maximal användarvikt: 50 kg (110 lbs).
- Använd alltid säkerhetsutrustning som hjälm, knä och armbågsskydd.
- Använd alltid hjälm när du kör skoter och håll hakremmen ordentligt fastsatt.
- Använd alltid slutna tåskor när du kör
- Undvik vägar och ytor med vatten, sand, grus, smuts, löv och annat skräp.
- Vått väder försämrar dragkraft, bromsning och sikt.
- Undvik skarpa stötar, dräneringsnät och plötsliga ytförändringar. Scootern kan stanna plötsligt.
- Kontrollera begränsningen av användningen i enlighet med trafiksäkerhetsbestämmelserna. Följ alla lokala lagar och förordningar om körning av transporter och skotrar.
- Kör på släta, asfalterade ytor som inte ligger nära motorfordon.
- Får inte användas på allmän väg eller i vägtrafik.
- Använd inte skotern på natten eller under perioder med begränsad sikt.
- Se upp för fotgängare.
- Undvik att köra för fort när du kör nedför.
- Använd endast skotern när styret är helt inkopplat.
- Se till att skotern och alla leder är ordentligt monterade före varje användning, eftersom lederna kan slitas ut under användning.
- Innan du använder skotern, kontrollera att skruvarna är åtdragna.
- Ändra endast produkten enligt tillverkarens instruktioner. Ingen ändring som kan påverka skoterns säkerhet är tillåten.
- Bromsen blir varm under kontinuerlig drift. Rör inte efter bromsning.
- Kontrollera hårdvaran regelbundet och dra åt den vid behov. Byt ut slitna eller trasiga delar omedelbart.
- Kunskap är nödvändig för att undvika fall eller kollisioner som leder till skada för användaren och tredje part.
- Låt inte barn under 3 år åka skoter. Barn under 10 år bör alltid rida under vuxens uppsikt.
- Utför inte stunts.

### 1.4 Underhålls- och skötselanvisningar

Kontrollera regelbundet att alla bultar är åtdragna och att hjulen är i gott skick. Om de är utslitna, byt ut dem. Rengör skotern med en fuktig, mjuk trasa efter varje användning.

För underhåll och reparation, vänd scootern och försök att vrida hjulet.

Kontrollera hjulen regelbundet. Skadade hjul måste bytas ut. I händelse av hjulbyte, se till att alla skruvar är ordentligt fastsatta.

## 2 Byggnation

### 2.1 Vikningsinstruktioner



**Steg 1:** Öppna låset och lyft det



**Steg 2:** Vik in stängen och tryck ner den





Öppningsmetoden är densamma som i steg 1.




## 2.2 Monteringsanvisningar

### Montering av styret



Alternativ 1:


Tryck på "F" -knappen och sätt in styret i "H" -hållet med den plana sidan vänd bakåt och se till att "F" är korrekt fäst vid "I".



Alternativ 2:

Håll i styret enligt bild 4. Vrid styret enligt bild 4 (rund pil) och se till att "F" är korrekt ansluten till "I".

### Antydan



Snabbklämman kan låsas efter stängning av planet med insexnyckeln på skruven "k". Detta är rekommendationen för mindre användning av maxiscootern (barnsäker!).

### 3 Instruktioner för användning

- Denna produkt är inte en leksak, det är en sport och roligt föremål för träning (endast).
- Använd foten för att trycka och bromsa bromsen.
- Ta dig tid att lära dig sporten och undvika olyckor.
- För att vara på den säkra sidan rekommenderar vi att du endast använder den här enheten med skyddsutrustning: hjälm, armbågsskydd, knäskydd och handskar. Använd alltid skor, till exempel sneakers.
- Lämplig för barn från 3 år.
- Användarens maximala vikt är 50 kg (110 lbs).
- Skotern kan endast användas av en person åt gången.
- Följ vägtrafiken.
- Undvik trånga torg eller torg med mycket trafik.
- Undvik halka eller våta ytor.
- Undvik branta sluttningar och se till att bromsen fungerar bra.
- Ta hand om händerna på handtagen.
- Håll i styret med handskar på.
- Ändra inte syftet med denna produkt. Syftet med denna produkt är roligt i rörelse. Denna skoter är inte avsedd för akrobatisk användning. Hoppa inte över hinder eller försök några stunts.
- Ta hand om dig själv och andra i alla situationer.
- Använd inte skotern på natten.
- Ändra eller omforma inte skotern, särskilt inte rattstången och bussningen, styrstammen, viktmekanismen och bromsen.
- Kontrollera regelbundet skruvlagrens och hjulens skick och byt ut dem vid behov.

### 4 Miljövänligt bortskaffande

**Varning: Kvävningsrisk!** Förpackningsmaterial är farligt för barn. Låt aldrig barn leka med förpackningsmaterial.

#### 4.1 Bortskaffande och förpackning

- Förpackningen på din enhet är tillverkad av material som är nödvändiga för att garantera effektivt skydd under transport. Dessa material är helt återvinningsbara, vilket minskar miljöpåverkan. Kassera förpackningen i en behållare för återvinningsbart material.

#### 4.2 Kassering av gammal utrustning

- Gamla apparater ska kasseras i enlighet med anvisningarna och bestämmelserna för lokal avfallshantering. Kontakta din lokala administration om adressen till närmaste återvinningscentral och leverera din enhet dit.

Vårt kundservicenummer: Tel. +49 (0) 931 9080 3000

Telefax: +49 (0) 931 4523 2799 / E-post: [info@arebos.de](mailto:info@arebos.de)

Kontorsadress: Canbolat Vertriebs GmbH • Gneisenaustraße 10-11 • 97074 Würzburg

Returadressen finns i avtrycket: <https://www.arebos.de/impressum/>

## EU-försäkran om överensstämmelse

Vi, den

Canbolat Vertriebs GmbH, Gneisenaustraße 10-11, 97074 Würzburg, Tyskland

intygar härmed att de enheter som beskrivs nedan uppfyller de relevanta grundläggande hälso- och säkerhetskraven i EU-direktiven på grund av deras design och konstruktion samt i de konstruktioner som släpps ut på marknaden av oss.

Produktnamn: AREBOS skoter vikbar med LED-hjul  
Modellnummer: AR-HE-KSU/AR-HE-KST  
Artikelnummer: 4260627429127 / 4260627429158

Om enheten ändras utan vårt medgivande förlorar denna försäkran om överensstämmelse sin giltighet.

EU-standard:  
SV 71-1:2014+A1:2018  
SV 71-2:2011+A1:2014  
SV 71-3:2013+A3:2018

Datum/signatur Tillverkare/Plats: Würzburg, 10.08.2023



Underskrift:  
Dipl.-Inform. (Univ.) Korhan Canbolat, verkställande direktör

Representativ för dessa bruksanvisningar/tekniska data:  
Dipl.-Inform. (Univ.) Korhan Canbolat, verkställande direktör

Kontorets adress:  
Canbolat Vertriebs GmbH  
Gneisenaustraße 10-11 Annonser  
97074 Würzburg

Returadress finns i avtrycket: <https://www.arebos.de/impressum/>

Momsregistreringsnummer: DE 263752326  
Domstolen för registrering i handelsregistret är Würzburg, HRB 10082  
WEEE Reg. nr DE 61617071