

Originálny návod na obsluhu – kolobežka AREBOS skladacia s LED

AREBOS

Kolobežka skladacia s LED kolesami

AR-HE-KSU/KST



Dodržiňte všetky bezpečnostné opatrenia uvedené v tomto návode na použitie, aby ste zaistili bezpečné používanie.

Ďakujeme za dôveru spoločnosti AREBOS.

Obsah

1 Bezpečnosť.....	3
1.1 Vysvetlenie symbolov	3
1.2 Všeobecné bezpečnostné pokyny	3
1.3 Špecifické bezpečnostné pokyny	4
1.4 Pokyny na údržbu a starostlivosť.....	4
2 Konštrukcia	5
2.1 Skladací návod	5
2.2 Zhromaždenie	6
3 Inštrukcie na používanie.....	7
4 Ekologická likvidácia	7
4.1 Likvidácia a balenie.....	7
4.2 Likvidácia starého zariadenia.....	7
EÚ vyhlásenie o zhode	8

Ďakujeme, že ste si kúpili náš produkt. Pred prvým použitím produktu si pozorne prečítajte návod na obsluhu. Ak odovzdáte výrobok tretej strane, musíte spolu s ním odovzdať aj tento návod na obsluhu. Uchovajte si návod na použitie pre budúce použitie. Výkresy v tejto príručke sa nemusia zhodovať s fyzickými objektmi. Pozrite si fyzické objekty.

1 Bezpečnosť

1.1 Vysvetlenie symbolov



Varovanie! Pozorne si prečítajte bezpečnostné predpisy. Nedodržanie bezpečnostných opatrení môže mať za následok vážne zranenie alebo poškodenie. Návod na obsluhu uchovávajte na bezpečnom mieste.



Varovanie! Pri používaní tohto výrobku noste osobné ochranné prostriedky (ochranná prilba a odev).



Varovanie! Horúci povrch!



Varovanie! Riziko rozdrvenia rúk!

1.2 Všeobecné bezpečnostné

pokyny Dôležité upozornenie pre

rodičov

Táto príručka obsahuje dôležité informácie o bezpečnosti vášho dieťaťa. Je vašou zodpovednosťou skontrolovať tieto informácie so svojim dieťaťom a uistiť sa, že sú si plne vedomí všetkých informácií a varovaní v tejto príručke. Pred začatím montáže tohto skútra si pozorne prečítajte tento návod a pred jazdou prediskutujte tieto informácie s mladými jazdcami.

Upozornenie: Nebezpečenstvo udusenía! Obalový materiál je pre deti nebezpečný. Nikdy nedovoľte deťom hrať sa s obalovým materiálom.

1.3 Špecifické bezpečnostné pokyny

Varovanie!

Ako každý pohybujúci sa produkt, aj kolobežky môžu byť nebezpečné, ak sa nedodržiava náležitá starostlivosť a pozornosť. Nezabudnite si prečítať manuál predtým, ako vyrazíte na kolobežku. Venujte pozornosť najmä nasledujúcim:

- Pred použitím kolobežky si pozorne prečítajte pokyny.
- Vhodné pre deti od 3 rokov.
- Maximálna hmotnosť používateľa: 50 kg (110 libier).
- Vždy noste bezpečnostné vybavenie, ako je prilba, chrániče kolien a lakťov.
- Pri jazde na kolobežke vždy noste prilbu a popruh na bradu majte bezpečne zapnutý.
- Počas jazdy vždy noste topánky s uzavretou špičkou
- Vyhnite sa cestám a povrchom s vodou, pieskom, štrkom, nečistotami, lístím a inými nečistotami.
- Vlhké počasie ovplyvňuje trakciu, brzdenie a viditeľnosť.
- Zabráňte prudkým nárazom, drenážnym mriežkam a náhlym zmenám povrchu. Kolobežka sa môže náhle zastaviť.
- Skontrolujte obmedzenie používania podľa predpisov o bezpečnosti cestnej premávky. Dodržiavajte všetky miestne zákony a predpisy týkajúce sa riadenia dopravy a skútrov.
- Jazdite po hladkých, spevnených povrchoch, ktoré nie sú blízko motorových vozidiel.
- Nesmie sa používať na verejných komunikáciách ani v premávke.
- Kolobežku nepoužívajte v noci alebo za obmedzenej viditeľnosti.
- Dávajte si pozor na chodcov.
- Pri jazde z kopca sa vyhnite prílišnej rýchlosti.
- Kolobežku používajte iba vtedy, keď sú riadidlá úplne zapojené.
- Pred každým použitím sa uistite, že kolobežka a všetky spoje sú pevne zmontované, pretože spoje sa môžu počas používania opotrebovať.
- Pred použitím kolobežky skontrolujte, či sú skrutky utiahnuté.
- Výrobok neupravujte podľa pokynov výrobcu. Nie sú povolené žiadne úpravy, ktoré by mohli ovplyvniť bezpečnosť kolobežky.
- Brzda sa počas nepretržitej prevádzky zahrieva. Po brzdení sa nedotýkajte.
- Hardvér pravidelne kontrolujte a v prípade potreby ho dotiahnite. Okamžite vymeňte opotrebované alebo poškodené diely.
- Znalosti sú potrebné, aby sa zabránilo pádom alebo kolíziám, ktoré majú za následok zranenie používateľa a tretích strán.
- Nedovoľte deťom mladším ako 3 roky jazdiť na kolobežke. Deti mladšie ako 10 rokov by mali jazdiť vždy pod dohľadom dospelšej osoby.
- Nevykonávajte kaskadérske kúsky.

1.4 Pokyny na údržbu a starostlivosť

V pravidelných intervaloch kontrolujte, či sú všetky skrutky utiahnuté a či sú kolesá v dobrom stave. Ak sú opotrebované, vymeňte ich. Po každom použití kolobežku vyčistite vlhkou, mäkkou handričkou. Pri údržbe a opravách otočte kolobežku a pokúste sa otočiť kolesom. Pravidelne kontrolujte kolesá. Poškodené kolesá sa musia vymeniť.

V prípade výmeny kolesa sa uistite, že sú všetky skrutky pevne zaistené.

2 Konštrukcia

2.1 Skladací návod



Krok 1: Otvorte zámok a
Zdvihnite ho




Krok 2: Zložte lištu a
Zatlačte ich nadol



Poznámka: Spôsob otvárania je rovnaký ako v kroku 1.


2.2 Zhromaždenie

Montáž riadiel



Možnosť 1:


Stlačte tlačidlo "F" a vložte riadidlá do otvoru "H" plochou stranou smerom dozadu a uistite sa, že "F" je správne upevnené pomocou "I".



Možnosť 2:

Riadidlá držte tak, ako je to znázornené na obrázku 4. Otočte riadidlami, ako je znázornené na obrázku 4 (okružla šípka) a uistite sa, že "F" je správne pripojené k "I".

Rada



Rýchlu svorku je možné uzamknúť na skrutku "k" po zatvorení úrovne imbusovým kľúčom. Toto je odporúčanie pre menšie použitie maxiskútra (odolné voči deťom!).

3 Inštrukcie na používanie

- Tento výrobok nie je hračka, je to športový a zábavný predmet na cvičenie (iba).
- Nohou stlačte a zabrzďte.
- Urobte si nejaký čas na to, aby ste sa naučili šport a vyhli sa nehodám.
- Pre istotu odporúčame používať toto zariadenie iba s ochrannými pomôckami: prilbou, chráničmi lakťov, chráničmi kolien a rukavicami. Vždy noste topánky, napríklad tenisky.
- Vhodné pre deti od 3 rokov.
- Maximálna hmotnosť používateľa je 50 kg (110 libier).
- Kolobežku môže naraz používať iba jedna osoba.
- Dodržujte pravidlá cestnej premávky.
- Vyhnite sa preplneným miestam alebo miestam s veľkou premávkou.
- Zabráňte pošmyknutiu alebo mokrému povrchu.
- Vyhnite sa strmým svahom a uistite sa, že brzda funguje dobre.
- Postarajte sa o ruky na rukovätiach.
- Riadidlá držte rukavicami.
- Nemeňte účel tohto produktu. Účelom tohto produktu je zábava v pohybe. Táto kolobežka nie je určená na akrobatické použitie. Neskáčte cez prekážky ani sa nepokúšajte o žiadne kaskadérske kúsky.
- Postarajte sa o seba a ostatných vo všetkých situáciách.
- Kolobežku nepoužívajte v noci.
- Kolobežku neupravujte ani nerekonštruujte, najmä stĺpik riadenia a puzdro, predstavec, skladací mechanizmus a brzdu.
- Pravidelne kontrolujte stav skrutkových ložísk a kolies a v prípade potreby ich vymeňte.

4 Ekologická likvidácia

Upozornenie: Nebezpečenstvo udusení! Obalový materiál je pre deti nebezpečný. Nikdy nedovoľte deťom hrať sa s obalovým materiálom.

4.1 Likvidácia a balenie

- Balenie vášho zariadenia je vyrobené z materiálov, ktoré sú potrebné na zaručenie účinnej ochrany počas prepravy. Tieto materiály sú plne recyklovateľné, čím sa znižuje vplyv na životné prostredie. Obal vyhodte do koša na recyklovateľné materiály.

4.2 Likvidácia starého zariadenia

- Odpadové zariadenia musia byť zlikvidované v súlade so smernicami a predpismi pre miestnu likvidáciu odpadu. Obráťte sa na miestnu správu a požiadajte o adresu najbližšieho recyklačného strediska a odovzdajte svoje zariadenie tam.

Naše číslo zákazníckeho servisu: Tel. +49 (0) 931 9080 3000

Fax: +49 (0) 931 4523 2799 / E-mail: info@arebos.de

Adresa kancelárie: Canbolat Vertriebs GmbH • Gneisenaustraße 10-11 • 97074 Würzburg

Spiaťočnú adresu nájdete v tiráži: [https:// www.arebos.de/impressum/](https://www.arebos.de/impressum/)

EÚ vyhlásenie o zhode

My,

Canbolat Vertriebs GmbH, Gneisenaustraße 10-11, 97074 Würzburg, Nemecko

Týmto vyhlasujeme, že nižšie uvedené pomôcky sú v súlade s príslušnými základnými požiadavkami smerníc EÚ na bezpečnosť a ochranu zdravia vďaka svojmu dizajnu a konštrukcii, ako aj dizajnu, ktorý uvádzame na trh.

Názov produktu: AREBOS Scooter Foldable with LED
kolieska Číslo modelu: AR-HE-KSU / AR-HE-KST Číslo
položky: 4260627429127/4260627429158

Ak je zariadenie upravené bez nášho súhlasu, toto vyhlásenie o zhode stráca svoju platnosť.

Norma EÚ:
SK 71-1:2014+A1:2018
SK 71-2:2011+A1:2014
EN 71-3:2013+A3:2018

Dátum/podpisový výrobca/miesto:

Würzburg, 05.04.2022



Podpis:
Dipl.-Inform. (Univ.) Korhan Canbolat, generálny riaditeľ

Zástupca tohto návodu na použitie/technických údajov: Dipl.-
Inform. (Univ.) Korhan Canbolat, generálny riaditeľ

Adresa kancelárie:
Canbolat Vertriebs GmbH
Gneisenaustraße 10-11
97074 Würzburg

Spiatočnú adresu nájdete v tiráži: <https://www.arebos.de/impressum/> IČ DPH: DE

263752326
Súdom pre zápis do obchodného registra je Würzburg, HRB
10082 WEEE-Reg.-Nr. DE 61617071