

# AREBOS

## Kojec dla psów

AR-HE-WL80



Przestrzegaj wszystkich środków ostrożności zawartych w niniejszej instrukcji obsługi, aby zapewnić bezpieczne użytkowanie.

Dziękujemy za zaufanie do AREBOS.

# Spis treści

<b>1.Wprowadzenie i instrukcje bezpieczeństwa ....</b>	<b>3</b>
1.1 Wstęp .....	3
1.2 Objasnienie symboli i zagrożeń resztkowych .....	3
1.3. Bezpieczeństwo .....	3
Ogólne instrukcje bezpieczeństwa .....	3
<b>2. Zakres dostawy i informacje.....</b>	<b>4</b>
<b>3. Montaż i uruchomienie .....</b>	<b>4</b>
<b>4. Przechowywanie i czyszczenie .....</b>	<b>4</b>
<b>5. Dane techniczne .....</b>	<b>4</b>
<b>6. Utylizacja przyjazna dla środowiska .....</b>	<b>5</b>
6.1 Utylizacja i pakowanie .....	5
6.2 Utylizacja starego sprzętu .....	5
<b>Deklaracja zgodności UE .....</b>	<b>6</b>


Dziękujemy za zakup naszego produktu. Przeczytaj uważnie instrukcję obsługi przed pierwszym użyciem produktu. Jeśli pozostawisz produkt osobom trzecim, niniejsza instrukcja obsługi również musi zostać przekazana. Zachowaj instrukcję obsługi do wykorzystania w przyszłości. Rysunki w tym podręczniku mogą nie pasować do obiektów fizycznych. Proszę odnieść się do obiektów fizycznych.


## 1. Wprowadzenie i instrukcje bezpieczeństwa

### 1.1 Wstęp

- Niniejsza instrukcja obsługi ma na celu zapoznanie Cię z instalacją, użytkowaniem i konserwacją produktu. Aby bezpiecznie i poprawnie zainstalować urządzenie, przeczytaj instrukcję obsługi **przed** rozpoczęciem.


### 1.2 Objaśnienie symboli i zagrożeń resztkowych

 **OSTRZEŻENIE!** Ten symbol/słowo ostrzegawcze odnosi się do zagrożenia o średnim stopniu ryzyka, które, jeśli nie zostanie uniknięte, może spowodować śmierć lub poważne obrażenia.

 **OSTROŻNOŚĆ!** Ten symbol/słowo ostrzegawcze odnosi się do zagrożenia o niskim stopniu ryzyka, które, jeśli nie zostanie uniknięte, może spowodować niewielkie lub umiarkowane obrażenia.

**Aluzja!** Ten symbol / słowo sygnalizacyjne ostrzega o możliwym uszkodzeniu mienia.



 **OSTRZEŻENIE!** Przeczytaj uważnie zasady bezpieczeństwa i instrukcje.

Nieprzestrzeganie ostrzeżeń i instrukcji bezpieczeństwa może spowodować porażenie prądem, pożar i/lub poważne obrażenia. **Zachowaj wszystkie ostrzeżenia i instrukcje dotyczące bezpieczeństwa do wykorzystania w przyszłości.**



Produktu nie wolno wyrzucać razem z odpadami domowymi!

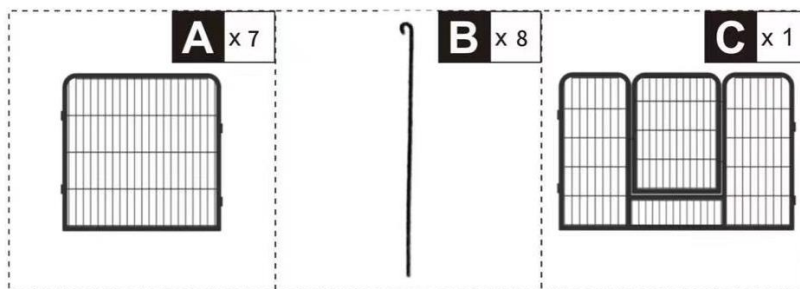
### 1.3. Bezpieczeństwo

#### OGólne instrukcje bezpieczeństwa

- Po montażu przymocuj drzwi
- Ten produkt służy do pomocy w opiece nad zwierzęciem
- Do korzystania z tego produktu wymagane jest monitorowanie dorosłych w pełnym wymiarze godzin
- Dzieci muszą trzymać się z dala od ostrych krawędzi i innych potencjalnych zagrożeń.

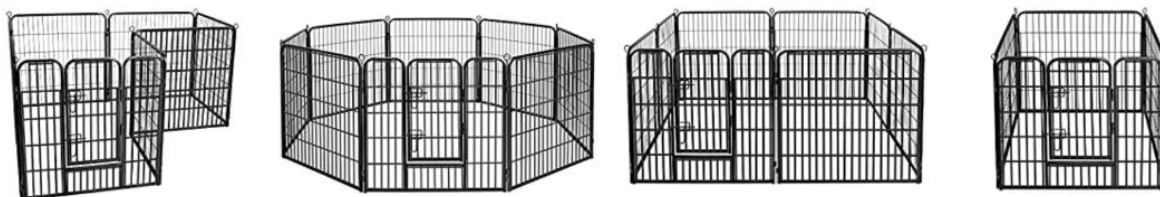
## 2. Zakres dostawy i informacje

Zakres dostawy



## 3. Montaż i uruchomienie

- Włóż ściany do siebie za pomocą kołków wtykowych
- Przykłady montażu:



## 4. Przechowywanie i czyszczenie

- Jeśli nie używasz przedmiotu, przechowuj go w suchym miejscu.
- Do czyszczenia wystarczy użyć wilgotnej szmatki.
- Po oczyszczeniu dokładnie wysuszyć wszystkie części.

## 5. Dane techniczne

Materiał:	Metal
Kolor:	Srebrnoszary
Rozmiar:	80*80 cm

## 6. Utylizacja przyjazna dla środowiska

**⚠ Uwaga! od ryzyka uduszenia!** Materiał opakowaniowy jest niebezpieczny dla dzieci. Nigdy nie pozwól dzieciom bawić się materiałami opakowaniowymi.

### 6.1 Utylizacja i pakowanie

- Opakowanie Twojego urządzenia wykonane jest z materiałów, które są niezbędne do zagwarantowania skutecznej ochrony podczas transportu. Materiały te w pełni nadają się do recyklingu, co zmniejsza wpływ na środowisko. Opakowanie należy wyrzucić do kosza na materiały nadające się do recyklingu.

### 6.2 Utylizacja starego sprzętu

- Stare urządzenia muszą być utylizowane zgodnie z wytycznymi i przepisami dotyczącymi miejscowej utylizacji odpadów. Skontaktuj się z lokalną administracją w sprawie adresu najbliższego centrum recyklingu i dostarcz tam swoje urządzenie.



Symbol przekreślonego kosza na śmieci na starym urządzeniu elektrycznym lub elektronicznym oznacza, że nie wolno go wyrzucać wraz z odpadami domowymi po zakończeniu okresu użytkowania. Punkty zbiórki zużytego sprzętu elektrycznego i elektronicznego są dostępne w Twojej okolicy do bezpłatnego zwrotu. Możesz uzyskać adresy od swojego miasta lub samorządu. Możesz [www.arebos.de](http://www.arebos.de) dowiedzieć się o innych opcjach zwrotu stworzonych przez nas na naszej stronie internetowej.



Selektywna zbiórka zużytego sprzętu elektrycznego i elektronicznego ma na celu umożliwienie ponownego użycia, recyklingu lub innych form odzysku odpadów oraz uniknięcie negatywnych konsekwencji unieszkodliwiania dla środowiska i zdrowia ludzkiego.

#### Uwaga dotycząca utylizacji baterii

Symbol przekreślonego kosza na śmieci na bateriach lub akumulatorach oznacza, że nie wolno ich wyrzucać wraz z odpadami domowymi po zakończeniu ich użytkowania. Jeżeli baterie lub akumulatory zawierają rtęć (Hg), kadm (Cd) lub ołów (Pb), pod symbolem przekreślonego kosza na śmieci znajduje się odpowiedni symbol chemiczny. Jesteś prawnie zobowiązany do zwrotu starych baterii i akumulatorów po użyciu. Możesz to zrobić bezpłatnie w sklepie detalicznym lub w innym punkcie zbiórki w pobliżu. Adresy odpowiednich punktów zbiórki można uzyskać w swoim mieście lub samorządzie.

**Nasz numer obsługi klienta: Tel. +49 (0) 931 9080 3000**

**Fax: +49 (0) 931 4523 2799 / E-mail: [info@arebos.de](mailto:info@arebos.de)**

Adres biura: Canbolat Vertriebs GmbH • Gneisenaustraße 10-11 • 97074 Würzburg

**Adres** zwrotny można znaleźć w stopce redakcyjnej: <https://www.arebos.de/impressum/>

Numer Identyfikacji Podatkowej: DE 263752326

Sądem właściwym do wpisania do rejestru handlowego jest Würzburg, HRB 10082

Nr rejestracyjny WEEE: DE 61617071

## Deklaracja zgodności UE

My,

**Canbolat Vertriebsgesellschaft mbH**  
Gneisenaustraße 10-11  
97074 Würzburg, Niemcy

oświadczają na wyłączną odpowiedzialność, że następujący produkt:

Marka

**AREBOS**

Produkt

Kojec dla psów

Model produktu

AR-HE-WL80

Artykuł

4252023115742

Przedmiot opisanej powyżej deklaracji jest zgodny z odpowiednim prawodawstwem harmonizacyjnym Unii Europejskiej.

Miejsce i data wystawy:

Würzburg, 03.08.2023

Podpis:



Dipl.-Inform. (Univ.) Korhan Canbolat, Dyrektor Zarządzający

Jeśli urządzenie zostanie zmodyfikowane bez naszej zgody, niniejsza deklaracja zgodności traci ważność.