

Bruksanvisning i original– AREBOS Hundlekstuga

AREBOS

Hundens lekstuga

AR-HE-WL80



Följ alla säkerhetsåtgärder i denna bruksanvisning för att säkerställa säker användning.

Tack för förtroendet för AREBOS.

Innehållsförteckning

1. Inledning och säkerhetsinstruktioner	3
1.1 Inledning	3
1.2 Förklaring av symboler och kvarvarande faror	3
1.3 Säkerhet	3
Allmänna säkerhetsinstruktioner	3
2. Leveransomfattning och information	4
3. Montering och idrifttagning	4
4. Förvaring och rengöring	4
5. Tekniska data	4
6. Miljövänligt bortskaffande	5
6.1 Bortskaffande och förpackning	5
6.2 Kassering av gammal utrustning.....	5
EU-försäkran om överensstämmelse.....	6


Tack för att du köpte vår produkt. Läs bruksanvisningen noggrant innan du använder produkten för första gången. Om du lämnar produkten till tredje part måste även denna bruksanvisning lämnas över. Spara bruksanvisningen för framtida referens. Ritningarna i den här handboken kanske inte matchar de fysiska objekten. Se de fysiska objekten.


1. Inledning och säkerhetsinstruktioner

1.1 Inledning

- Denna bruksanvisning är avsedd att bekanta dig med installation, användning och underhåll av produkten. För att installera enheten säkert och korrekt, läs bruksanvisningen **innan** du börjar.

1.2 Förklaring av symboler och kvarvarande faror

 **WARNING!** Denna signalsymbol/ord avser en fara med medelhög grad av risk som, om den inte undviks, kan leda till dödsfall eller allvarlig skada.

 **FÖRSIKTIGHET!** Denna signalsymbol/ord avser en fara med låg grad av risk som, om den inte undviks, kan leda till en mindre eller måttlig skada.

Antydan! Denna signalsymbol/ord varnar för eventuella egendomsskador.



 **WARNING!** Läs säkerhetsreglerna och säkerhetsanvisningarna **noggrant**.

Underlåtenhet att följa säkerhetsvarningar och instruktioner kan leda till elektriska stötar, brand och/eller allvarliga skador. **Spara alla säkerhetsvarningar och instruktioner för framtida referens.**



Denna produkt får inte kasseras med hushållsavfall!

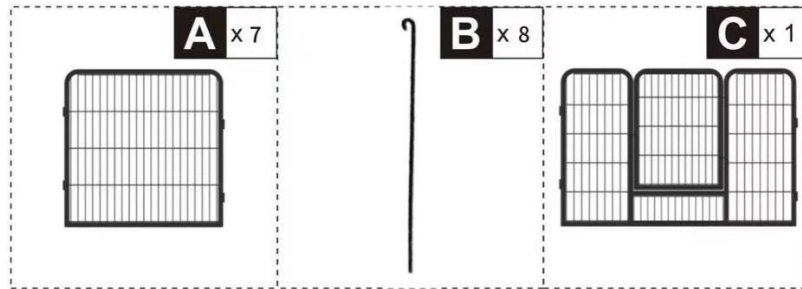
1.3 Säkerhet

Allmänna säkerhetsinstruktioner

- Fäst dörren efter montering
- Denna produkt används för att hjälpa dig att ta hand om ditt husdjur
- Heltidsövervakning för vuxna krävs för att använda denna produkt
- Barn musst hålla sig borta från de vassa kanterna och andra potentiella faror.

2. Leveransomfattning och information

Leveransens omfattning



3. Montering och idrifttagning

- Sätt in väggarna i varandra med hjälp av plug-in-stiften
- Exempel på sammansättning:




4. Förvaring och rengöring

- Om du inte använder föremålet, förvara det på en torr plats.
- För rengöring är det tillräckligt att använda en fuktig trasa.
- Torka alla delar noggrant efter rengöring.

5. Tekniska data

Material:	Metall
Färg:	Silvergrå
Storlek:	80*80 cm

6. Miljövänligt bortskaffande

 **Varning! från risken för kvävning!** Förpackningsmaterial är farligt för barn. Låt aldrig barn leka med förpackningsmaterial.

6.1 Bortskaffande och förpackning

- Förpackningen på din enhet är tillverkad av material som är nödvändiga för att garantera effektivt skydd under transport. Dessa material är helt återvinningsbara, vilket minskar miljöpåverkan. Kassera förpackningen i en behållare för återvinningsbart material.

6.2 Kassering av gammal utrustning

- Gamla apparater ska kasseras i enlighet med anvisningarna och bestämmelserna för lokal avfallshantering. Kontakta din lokala administration om adressen till närmaste återvinningscentral och leverera din enhet dit.



Symbolen med den överkryssade soptunnan på en gammal elektrisk eller elektronisk apparat betyder att den inte får kastas med hushållsavfall i slutet av dess livslängd. Insamlingsplatser för avfall som utgörs av eller innehåller elektriska eller elektroniska produkter finns i ditt område för gratis retur. Du kan få adresserna från din stad eller lokala myndigheter. Du kan www.arebos.de ta reda på andra returalternativ som skapats av oss på vår webbplats.



Syftet med separat insamling av avfall som utgörs av eller innehåller elektriska eller elektroniska produkter är att möjliggöra återanvändning, materialåtervinning eller andra former av återvinning av avfall och att undvika de negativa konsekvenser som bortskaffandet har för miljön och människors hälsa.

Anmärkning om kassering av batterier

Symbolen med den överkryssade soptunnan på batterier eller ackumulatorer betyder att de inte får kastas med hushållsavfall i slutet av sin livslängd. Om batterier eller ackumulatorer innehåller kvicksilver (Hg), kadmium (Cd) eller bly (Pb) hittar du respektive kemisk symbol under symbolen för den överkryssade papperskorgen. Du är enligt lag skyldig att returnera gamla batterier och ackumulatorer efter användning. Du kan göra detta kostnadsfritt i butiken eller på ett annat samlingsställe nära dig. Adresser till lämpliga samlingsplatser kan erhållas från din stad eller lokala myndigheter.

Vårt kundservicenummer: Tel. +49 (0) 931 9080 3000

Telefax: +49 (0) 931 4523 2799 / E-post: info@arebos.de

Kontorsadress: Canbolat Vertriebs GmbH • Gneisenaustraße 10-11 • 97074 Würzburg

Returadressen finns i avtrycket: <https://www.arebos.de/impressum/>

Momsregistreringsnummer: DE 263752326

Domstolen för registrering i handelsregistret är Würzburg, HRB 10082

WEEE Reg. nr DE 61617071

EU-försäkran om överensstämmelse

Vi, den

Canbolat Vertriebsgesellschaft mbH
Gneisenaustraße 10-11 Annonser
97074 Würzburg, Tyskland

intyga på eget ansvar att följande produkt:

Märke

AREBOS

Produkt

Hundens lekstuga

Produktmodell

AR-HE-WL80

Artikel

4252023115742

Föremålet för förklaringen som beskrivs ovan är i enlighet med relevant harmoniseringslagstiftning i Europeiska unionen.

Plats och datum för utställningen: Würzburg, 03.08.2023

Underskrift:



Dipl.-Informera. (Univ.) Korhan Canbolat, verkställande direktör

Om enheten ändras utan vårt medgivande förlorar denna försäkran om överensstämmelse sin giltighet.