

Original brugervejledning - AREBOS fodvarmer

# AREBOS

## Fodvarmere

AR-HE-FWAT/AR-HE-FWB/ar-he-fwhg



Følg alle sikkerhedsforanstaltninger i denne brugervejledning for at sikre sikker brug.

CE

Tak for din tillid til AREBOS.

# Indholdsfortegnelse

<b>1</b>	<b>Introduktions- og sikkerhedsinstruktioner</b>	<b>3</b>
1.1	Indledning.....	3
1.2	Forklaring af symbolerne.....	3
1.3	Vigtige sikkerhedsinstruktioner .....	5
1.4	Tilsigtet anvendelse .....	8
<b>2</b>	<b>Leveringsomfang / individuelle dele .....</b>	<b>9</b>
<b>3</b>	<b>Brugsanvisning .....</b>	<b>10</b>
<b>4</b>	<b>Sådan bruges fodvarmeren.....</b>	<b>11</b>
4.1	Metode til anvendelse.....	11
4.2	Efter brug.....	11
<b>5</b>	<b>Rengøring og vedligeholdelse .....</b>	<b>12</b>
<b>6</b>	<b>Oplagring.....</b>	<b>13</b>
<b>7</b>	<b>Specifikationer .....</b>	<b>13</b>
<b>8</b>	<b>Miljøvenlig bortskaffelse .....</b>	<b>14</b>
8.1	Bortskaffelse og emballering .....	14
8.2	Bortskaffelse af gammelt udstyr .....	14
	<b>EU-overensstemmelseserklæring .....</b>	<b>15</b>

Tak fordi du købte vores produkt. Læs brugsanvisningen omhyggeligt, før du bruger produktet første gang. Hvis du overlader produktet til tredjepart, skal denne betjeningsvejledning også udleveres. Opbevar brugsanvisningen til fremtidig reference. Tegningerne i denne vejledning stemmer muligvis ikke overens med de fysiske genstande. Se venligst de fysiske objekter.

# 1 Introduktions- og sikkerhedsinstruktioner

## 1.1 Indledning

- Denne vejledning er beregnet til at gøre dig bekendt med installation, brug og vedligeholdelse af produktet. For at installere enheden sikkert og korrekt skal du læse brugsanvisningen, **før** du begynder.

## 1.2 Forklaring af symbolerne



**Advarsel!** Læs sikkerhedsinstruktionerne omhyggeligt. Manglende overholdelse af sikkerhedsforanstaltninger kan resultere i alvorlig personskade eller skade. Opbevar brugsanvisningen et sikkert sted.



**Seddel!** Tag netledningen ud.



**Advarsel!** Risiko for elektrisk spænding!



Brug med forsigtighed, når du bruger denne vare!

**⚠ ADVARSEL!** Dette signalsymbol/ord henviser til en fare med en middel grad af risiko, som, hvis den ikke undgås, kan resultere i død eller alvorlig personskade.

**⚠ FORSIGTIGHED!** Dette signalsymbol/ord henviser til en fare med en lav grad af risiko, som, hvis den ikke undgås, kan resultere i en mindre eller moderat personskade.

**Antydning!** Dette signalsymbol/ord advarer om mulig materiel skade.



Læs brugsanvisningen



Brug ikke stifter



Må ikke slås sammen



Må ikke bruges af meget små børn (0-3) år



Må ikke bleges



Må ikke tørretumbles



Stryg ikke



Må ikke renses



Må ikke vaskes



Dette produkt **må ikke** bortskaffes sammen med husholdningsaffald!





Ved hjælp af en CE-mærkning kan det anerkendes, at et produkt overholder de juridiske krav i europæiske juridiske standarder og derfor kan handles inden for Det Europæiske Fællesskab.



Dette produkt er testet og certificeret af TÜV Süd. Symbolet "GS" står for testet sikkerhed. Produkter mærket med dette symbol overholder kravene i produktsikkerhedsloven (ProdSG).

### 1.3 Vigtige sikkerhedsinstruktioner

- Din sikkerhed er af afgørende betydning for os. Sørg for, at du har læst denne brugervejledning, før du forsøger at bruge varen. Hvis du er usikker på oplysningerne i denne vejledning, skal du kontakte den forhandler, hvor du købte din enhed.
-  **ADVARSEL!** Læs alle sikkerheds- og brugsinstruktioner. Manglende overholdelse af sikkerhedsoplysninger og instruktioner kan resultere i elektrisk stød, brand og/eller alvorlig personskade. Opbevar alle sikkerheds- og brugsinstruktioner til fremtidig reference.
- Brug IKKE produktet, før du har læst brugsanvisningen.
- Sørg for, at du har læst brugsanvisningen grundigt og forstår dens indhold, før du starter installationen.
- Instruktionerne er af hensyn til din sikkerhed.
-  **ADVARSEL! Kvælning!** Emballagemateriale er farligt for børn. Lad aldrig børn lege med emballagemateriale.

#### **ADVARSEL! Risiko for elektrisk stød!**

Forkert elektrisk installation eller overdreven netspænding kan resultere i elektrisk stød.

- Tilslut kun fodvarmeren, hvis stikkontaktens netspænding svarer til stikket i specifikationen på styreenhedens typeskilt.
- Tilslut kun fodvarmeren til en let tilgængelig stikkontakt, så du hurtigt kan afbryde fodvarmeren fra lysnettet i tilfælde af funktionsfejl.
- Brug ikke fodvarmeren, hvis den har synlige skader, eller hvis kablerne eller stikkene er defekte.
- Hvis et kabel på styreenheden er beskadiget, skal styreenheden udskiftes med en original reservedel.
- Åbn ikke styreenhedens hus, men overlad reparationen til specialister for at undgå fare. For at gøre dette skal du kontakte et specialværksted. Ansvar og garantikrav er udelukket i tilfælde af reparationer udført uafhængigt, forkert tilslutning eller forkert betjening.
- Kun dele, der svarer til de oprindelige enhedsdata, må bruges til reparationer. Denne fodvarmer indeholder elektriske og mekaniske dele, der er afgørende for beskyttelse mod farekilder.
- Fodvarmeren må ikke betjenes med en ekstern timer eller en separat fjernbetjening.
- Tag aldrig netledningen ud af netledningen, ræk altid ud efter strømstikket.
- Hold fodvarmeren, stik og ledninger væk fra åben ild og varme overflader.
- Bøj ikke kablerne eller placer dem over skarpe kanter.
- Sørg for, at børn ikke lægger genstande i fodvarmeren.
- Når du ikke bruger fodvarmeren, rengør den, eller hvis der opstår en funktionsfejl, skal du altid slukke for fodvarmeren og tage stikket ud af stikkontakten.

**⚠ ADVARSEL! Risiko for børn og personer med nedsatte fysiske, sensoriske eller mentale evner (f.eks. delvist handicappede, ældre med nedsatte fysiske og mentale evner) eller manglende erfaring og viden (f.eks. ældre børn).**

- Denne fodvarmer kan bruges af børn fra otte år og dem med nedsatte fysiske, sensoriske eller mentale evner eller manglende erfaring og viden, hvis de har fået tilsyn eller instruktion i, hvordan man bruger fodvarmeren sikkert og forstår de involverede farer. Børn må ikke lege med fodvarmeren. Rengøring og vedligeholdelse af brugeren må ikke udføres af børn, medmindre de er otte år eller ældre og er under opsyn.
- Hold børn under otte år væk fra fodvarmeren og kontrolpanelet.
- Børn under tre år må ikke bruge denne fodvarmer, da de ikke vil være i stand til at reagere på overophedning.
- Fodvarmeren må ikke bruges af personer, der er ufølsomme over for varme og af andre sårbare mennesker, der ikke er i stand til at reagere på overophedning.
- Efterlad ikke fodvarmeren uden opsyn under drift.
- Lad ikke børn lege med emballagefilmen. Du kan blive fanget i det og kvæle, mens du spiller.

**⚠ FORSIGTIGHED! Skade!**

Der er risiko for personskade på grund af kabler, der ligger rundt.

- Læg kablerne på en sådan måde, at de ikke bliver en snubelfare. Undgå også at bruge en forlængerledning. Især efter at have vågnet op, er der en øget risiko for at snuble på grund af kabler, der ligger rundt.

**⚠ FORSIGTIGHED! Risiko for sundhedsskader!**

Langvarig brug på højeste niveau kan forårsage hudirritation eller ubehag.

- Brug ikke fodvarmeren på højeste niveau. Kontroller din hud, før du øger effekten og varigheden af brugen.
- Stop med at bruge fodvarmeren med det samme, hvis du finder varmen fra foden varmere ubehagelig eller smertefuld.
- Sørg for, at du ikke falder i søvn under brug. Hvis du bliver meget træt under brug, skal du vælge indstilling 1 af sikkerhedsmæssige årsager.

**SEDDER! Risiko for skader!**

Forkert håndtering af fodvarmeren kan forårsage skade på fodvarmeren.

- Tænd ikke fodvarmeren, når den foldes.
- Brug ikke fodvarmeren under tæppet eller på madrassen.
- Fold eller fold ikke fodvarmeren.
- Tænd ikke fodvarmeren, hvis den stadig er fugtig, f.eks. efter rengøring.
- Anbring ikke store eller tunge genstande som kufferter, uldtæpper og poser på fodvarmeren under drift.
- Anbring ikke varmekilder som varmtvandsflaske, varmepude eller lignende på fodvarmeren under drift.
- Før hver brug skal du sørge for, at kablet ikke klemmes.
- Før hver brug skal du kontrollere, at fodvarmeren, kontrolpanelet og netledningen ikke viser tegn på slid eller skader. Hvis der er sådanne tegn, eller hvis fodvarmeren er blevet brugt forkert, skal du få den kontrolleret af et specialværksted, før du bruger den igen.

- Indsæt ikke nåle eller andre skarpe genstande i fodvarmeren.
- Opbevar fodvarmeren på et tørt sted.
- Fodvarmeren må ikke bruges våd.

**For at reducere risikoen for personskade eller materiel skade skal grundlæggende vigtige sikkerhedsinstruktioner følges:**

- Læs brugsanvisningen grundigt, og opbevar den til fremtidig reference. Før brug skal du sørge for at vide, hvordan fodvarmeren fungerer, og hvordan du bruger den.
- Sluk altid for strømforsyningen ved stikkontakten, før du isætter eller fjerner et stik. Træk ikke i ledningen.
- Sluk for strømmen, og tag stikket ud, når fodvarmeren ikke er i brug, eller før rengøring.
- Brug altid fodvarmeren ved en stikkontakt på den spænding, der er angivet på den nominelle etiket (kun AC).
- Brug kun den type controller, der er markeret på etiketten.
- Bruges som en underfodsvarmere eller overfodsvarmer.
- Må ikke anvendes, når det er fugtigt eller vådt.
- Denne fodvarmer er ikke beregnet til medicinsk brug på hospitaler.
- Må ikke anvendes sammen med et andet varmelegeme.
- Når du bruger, skal du sørge for, at fodvarmeren og kablerne ikke klemmes.
- Dette apparat kan bruges af børn i alderen 8 år og derover og personer med nedsatte fysiske, sensoriske eller mentale evner eller manglende erfaring og viden, hvis de har fået tilsyn eller instruktion om sikker brug af apparatet og forstår de involverede farer. Børn må ikke lege med apparatet. Rengøring og vedligeholdelse af brugeren må ikke udføres af børn uden opsyn.
- Børn bør være under opsyn for at sikre, at de ikke leger med apparatet.
- Undersøg fodvarmeren regelmæssigt for at sikre, at der ikke er tegn på slid eller skader. Hvis der opdages skader / slid, må du ikke bruge fodvarmeren og søge råd fra en professionel.
- Hvis netledningen til dette apparat er beskadiget, må den kun udskiftes af producenten, hans servicemedarbejder eller lignende kvalificerede personer for at undgå fare.
- Enheden skal returneres til producenten eller dennes repræsentant, hvis forbindelsen afbrydes.
- Apparatet må ikke bruges af små børn over tre år, medmindre betjeningsanordningerne er forudindstillet af en forælder eller værge, eller barnet er blevet tilstrækkeligt instrueret i sikker betjening af betjeningsorganerne.
- Apparatet må ikke bruges af personer, der er ufølsomme over for varme og andre meget sårbare personer, der ikke kan reagere på overophedning.
- Børn under tre år må ikke bruge dette apparat, da de ikke kan reagere på overophedning.
- Afbryderen eller styreenheden må ikke blive våd under vask, og under tørring skal kablet placeres, så vand ikke strømmer ind i kontakten eller controlleren.
- Enheden må ikke bruges til at varme dyr.
- Udendørs sko skal fjernes før brug!

#### **1.4 Tilsigtet anvendelse**

- Fodvarmeren er udelukkende designet til brug i private husholdninger som beskrevet i denne vejledning. Fodvarmeren må kun bruges som betræk, ikke som base.
- Det er udelukkende beregnet til privat brug i tørre indendørs rum og er ikke egnet til kommerciel brug på hospitaler, praksis osv.
- Fodvarmeren er ikke et medicinsk udstyr og er ikke egnet til terapeutiske formål.
- Brug kun fodvarmeren som beskrevet i denne brugervejledning. Enhver anden brug betragtes som forkert og kan resultere i materiel skade eller endda personskade. Fodvarmeren er ikke et barns legetøj.
- Producenten eller distributøren påtager sig intet ansvar for skader forårsaget af forkert eller forkert brug.



## 2 Leveringsomfang / individuelle dele

Tjek fodvarmeren og leveringsomfanget!

### ANTYDNING! Risiko for skader!

Hvis du uforsigtigt åbner pakken med en skarp kniv eller andre skarpe genstande, kan fodvarmeren hurtigt blive beskadiget.


- Vær meget forsigtig, når du åbner pakken.

- Fjern fodvarmeren fra emballagen, og kontroller, om fodvarmeren eller de enkelte dele er beskadiget. Hvis dette er tilfældet, må du ikke bruge fodvarmeren.
- Kontakt vores kundeservice (se nedenfor for kontaktoplysninger).
- Kontroller, at leveringsomfanget er komplet.
- Skræl alle beskyttende film af.
- Fjern emballagematerialet.



Nej.	Betegnelse
1	Fodvarmere
2	Kuffert
3	Kontrolpanel

### Kontrolpanel med display



## 3 Brugsanvisning

- Denne fodvarmer må ikke dækkes eller bruges under et tæppe.
- Tilslut controlleren til fodvarmeren (fodvarmeren har et stik, som controlleren er tilsluttet), og sørg for, at den er fuldt tilsluttet.
- Sørg for, at der er et strømstik i nærheden, og at netledningen ikke er i en position, der kan få folk til at snuble over den, når den er i brug. Når controlleren er tilsluttet lysnettet, skal den være let tilgængelig for brugeren.

## 4 Sådan bruges fodvarmeren



### 4.1 Metode til anvendelse

- **Tryk på tænd / sluk-knappen i 3 sekunder for at starte start.** Indstil forvarmningen til den højeste armaturposition "6" 30-60 minutter før brug. Når du bruger, skal du vælge den passende tappeposition "1-2-3-4-5-6" i henhold til følelsen af menneskekroppen. Når du går i seng eller bruger den i lang tid, skal du indstille den til "1" haneposition, som er den laveste position, for at undgå overophedning, hvilket kan forårsage ubehag i menneskekroppen.
1. Denne controller er udstyret med en 90-minutters timer, som starter, når din varmeindstilling er valgt, og slukker efter 90 minutter.

### SEDDER!

- Når displayet viser "P", skal du kontrollere, om produktets kabel er tilsluttet korrekt eller ej, og genstart derefter fodvarmeren. Hvis fejlen ikke kan rettes, betyder det, at produktets interne forbindelse har problemer, og det er nødvendigt at kontakte kundeservice for at få hjælp.
- Hvis "E" vises i indikatoren, betyder det, at produktet er blevet beskadiget.
- **Hvis temperaturen på regulatoren vises som "C", hvilket betyder, at regulatoren er blevet overophedet, skal du tage stikket ud af fodvarmeren og vente på, at regulatoren køler af, så er den sikker at bruge.**

### 4.2 Efter brug

Når fodvarmeren ikke er i brug, skal du sætte controlleren i slukket position; Tag stikket ud af stikkontakten. Hvis fodvarmeren ikke skal bruges i lang tid, skal du opbevare fodvarmeren på et køligt og tørt sted.

## 5 Rengøring og vedligeholdelse

### ADVARSEL! Risiko for elektrisk stød!

Fugt kan forårsage elektrisk stød.

- Tag strømstikket ud af stikkontakten, før du rengør fodvarmeren.
- Nedsæk ikke fodvarmeren eller en ledning i vand, og tilslut ikke vand eller andre væsker.
- Nedsæk ikke kontrolpanelet i vand eller læg det i vaskemaskinen.

### SEDDER! Risiko for skader!


Forkert håndtering af fodvarmeren kan forårsage skade på fodvarmeren.

- Fodvarmeren må ikke renses, stryges, svøbes eller stryges.
- Når du ikke bruger og rengør fodvarmeren, skal du tage stikket ud af stikkontakten.
- Afbryd controlleren/controllerne fra fodvarmeren.
- Nedsæk IKKE controlleren/controllerne i vand eller gør dem våde.
- Rengør ledningens overflade med neutralt rengøringsmiddel, hvis ledningen er snavset, og tør den af med en blød klud.
- Nedsæk ikke controlleren i vand eller gør den slet ikke våd.
- Rens ikke denne fodvarmer, da det kan beskadige varmeelementerne.
- Brug ikke industrielle opløsningsmidler som benzen, petroleum eller lignende opløsningsmidler til at rengøre det.
- Maskinvask af fodvarmeren er mulig; Hvis du tørrer det i hånden, forlænges fodvarmerens levetid. For at maskinvaske skal du fjerne controlleren (e) og placere fodvarmeren i en netpose og forsegle den. Brug en lille mængde vaskemiddel og anbring vaskemaskinen på en "Delicate Wash" med en maksimal temperatur på 40°. Når den vaskes, skal du fjerne fodvarmeren fra netposen og drapere den over en tørresnor for at tørre. Brug ikke tøjklammer til at fastgøre det.
- Vrid IKKE fodvarmeren ud
- Tør IKKE med tørretumbler
- Stryg IKKE fodvarmeren
- Tør IKKE fodvarmeren i solen.
- Sæt det IKKE i lysnettet for at tørre det
- Brug IKKE en enhed såsom en hårtørrer til at tørre den
- Lad fodvarmeren tørre naturligt.
- Brug IKKE fodvarmeren, hvis den er fugtig eller våd.
- Forsøg ikke at reparere fodvarmeren, hvis den er defekt - få den kontrolleret af en kvalificeret person.
- Undersøg fodvarmeren ofte for at sikre, at der ikke er tegn på slid eller skader. Hvis der opdages skader / slid, må du ikke bruge fodvarmeren og søge råd fra en professionel.
- Hvis netledningen eller controlleren er beskadiget, må du ikke åbne dem eller forsøge at reparere dem, da de kræver vedligeholdelse af en kvalificeret person.

## 6 Oplagring


- Når du ikke bruger den, skal du lade den køle af, før du folder den, derefter folde fodvarmeren forsigtigt og lægge den tilbage i tørposen, hvor den ankom.
- Sørg for, at fodvarmeren er tør, før du folder den sammen og pakker den væk. Fodvarmeren skal hænges i et ventileret område for at tørre naturligt.
- Brug ikke mølafvisende middel på fodvarmeren.
- Isoleringen af fodvarmeren vil blive beskadiget, hvis fodvarmeren tørres, stryges eller mølafvisende middel anvendes under solen. Skader på isoleringsmaterialet forårsager sikkerhedsproblemer.
- Fold ikke apparatet ved at placere elementer på det under opbevaring.
- Fodvarmeren skal opbevares på et køligt, tørt sted.

## 7 Specifikationer

<b>Model</b>	<b>AR-HE-FW*</b>
AR-HE-FWB - 4252023105262 / AR-HE-FWAT - I 4252023105248 / AR-HE-FWHG - 4252023105255	
Linjespænding	220-240 V ~ 50 Hz
Klasse	II 
Magt	100 W

Vi forbeholder os ret til at foretage tekniske og visuelle ændringer i artiklen i forbindelse med produktforbedringer.

## 8 Miljøvenlig bortskaffelse

 **ADVARSEL! Kvælning!** Emballagemateriale er farligt for børn. Lad aldrig børn lege med emballagemateriale.

### 8.1 Bortskaffelse og emballering

- Emballagen på din enhed er lavet af materialer, der er nødvendige for at garantere effektiv beskyttelse under transport. Disse materialer er fuldt genanvendelige, hvilket reducerer miljøpåvirkningen. Bortskaf emballagen i en skraldespand til genanvendelige materialer.

### 8.2 Bortskaffelse af gammelt udstyr

- Gamle apparater skal bortskaffes i overensstemmelse med direktiverne og forskrifterne for lokal bortskaffelse af affald. Kontakt din lokale administration om adressen på det nærmeste genbrugscenter, og aflever din enhed der.



Symbolet med den overstregede skraldespand på et gammelt elektrisk eller elektronisk apparat betyder, at det ikke må bortskaffes sammen med husholdningsaffald efter endt levetid. Indsamlingssteder for affald af elektrisk og elektronisk udstyr er tilgængelige i dit område til gratis retur. Du kan få adresserne fra din by eller lokale regering. Du kan [www.arebos.de](http://www.arebos.de) finde ud af om andre returmogigheder oprettet af os på vores hjemmeside.



Særskilt indsamling af affald af elektrisk og elektronisk udstyr har til formål at muliggøre genbrug, genvinding eller andre former for nyttiggørelse af affald og at undgå de negative følger af bortskaffelse for miljøet og menneskers sundhed.

Vores kundeservicenummer: Tlf. **+49 (0) 931 9080 3000**

Fax: **+49 (0) 931 4523 2799** / E-mail: [info@arebos.de](mailto:info@arebos.de)

Kontorets adresse: Canbolat Vertriebs GmbH • Gneisenaustraße 10-11 • 97074 Würzburg

**Returadressen** findes i aftrykket: <https://www.arebos.de/impressum/>

Momsidentifikationsnummer: DE 263752326

Handelsregisterdomstolen er Würzburg, HRB 10082

WEEE-Reg. Nej. DE 61617071

# EU-overensstemmelseserklæring



Vi, den

**Canbolat Vertriebsgesellschaft mbH**  
Gneisenaustraße 10-11  
97074 Würzburg  
Tyskland

erklærer på eget ansvar, at følgende produkt:

Mærke

**AREBOS**

Produkt

Fodvarmere

Produktmodel

AR-HE-FW\*

Artikel

AR-HE-FWB - 4252023105262 / AR-HE-FWAT - 4252023105248 /  
AR-HE-FWHG - 4252023105255

blev udviklet, konstrueret  
og fremstillet i overensstemmelse  
med kravene i

2014/30/EU  
2014/35/EU  
2011/65/EU / 2015/863/EU

**Europæiske direktiver:**

Genstanden for erklæringen, der er beskrevet ovenfor, svarer til den respektive Europæiske Union  
Harmoniseringsrechtsvorschriften.

Vurderingen er baseret på  
Harmoniseret som anvendt  
nedenfor

**Standarder:**

EN 60335-2-81:2003/A2:2012  
EN 60335-1:2012/A2:2019  
DA 62233:2008  
EN 55014-1:2017/A11:2020  
EN 55014-2:2015  
DA 61000-3-2:2019  
EN 61000-3-3:2013/A1:2019

Andre anvendte tekniske  
standarder og specifikationer:

Forordning (EF) nr. 1907/2006

Sted og dato for udstedelsen:

Würzburg, den 15.07.2022

Underskrift:

Dipl.-Inform. (Univ.) Korhan Canbolat, administrerende direktør

Hvis enheden ændres uden vores samtykke, mister denne overensstemmelseserklæring sin  
gyldighed.