

Mode d'emploi original – AREBOS Chauffe-pieds

AREBOS

Chauffe-pieds

AR-HE-FW/ AR-HE-FWB/AR-HE-FWHG



Veillez suivre toutes les mesures de sécurité de ce manuel d'utilisation pour assurer une utilisation sécurisée.



Merci de faire confiance à AREBOS.

Table des Matières

1	Introduction et consignes de sécurité	3
1.1	Introduction.....	3
1.2	Explication des symboles.....	3
1.3	Consignes de sécurité importantes	5
1.4	Utilisation prévue	8
2	Étendue de la livraison / Pièces unitaires .	9
3	Mode d'emploi	10
4	Utilisation du chauffe-pieds.....	11
4.1	Méthode d'application	11
4.2	Après utilisation.....	11
5	Nettoyage et entretien	12
6	Stockage	13
7	Données techniques	13
8.1	Élimination et emballage.....	14
8.2	Élimination des appareils usagés	14
	Déclaration UE de conformité	15

Merci d'avoir acheté notre produit. Veuillez lire attentivement le mode d'emploi avant d'utiliser le produit pour la première fois. Si vous donnez le produit à un tiers, ce manuel doit être remis avec le produit. Conservez le manuel d'instructions pour toute référence ultérieure. Les dessins de ce manuel peuvent ne pas correspondre aux objets physiques. Veuillez vous référer aux objets physiques.

1 Introduction et consignes de sécurité

1.1 Introduction

- Ce manuel d'instructions est destiné à vous familiariser avec l'installation, l'utilisation et la maintenance du produit. Pour installer l'appareil correctement et en toute sécurité, veuillez lire le mode d'emploi **avant** de commencer.

1.2 Explication des symboles



Avertissement! Lisez attentivement les consignes de sécurité. Le non-respect des précautions de sécurité pourrait entraîner des blessures ou des dommages graves. Conservez le mode d'emploi dans un endroit sûr.




Note! Retirez la prise secteur.




Avertissement! Risque de tension électrique!



À utiliser avec prudence lors de l'utilisation de cet article!

 **AVERTISSEMENT!** Ce symbole/mot indicateur indique un danger avec un niveau de risque moyen qui, s'il n'est pas évité, peut entraîner la mort ou des blessures graves.

 **PRUDENCE!** Ce symbole/mot indicateur indique un danger à faible niveau de risque qui, s'il n'est pas évité, peut entraîner une blessure mineure ou modérée. blessure si elle n'est pas évitée.

Note! Ce symbole/mot de signal vous avertit d'éventuels dommages matériels.



Lire le mode d'emploi



Ne pas insérer de broches



Ne pas utiliser plié ou rucked




Ne pas utiliser par les très jeunes enfants (0-3) ans



Ne pas blanchir



Ne pas sécher au sèche-linge



Ne pas repasser



Ne pas nettoyer à sec



Ne pas laver



Ce produit **ne doit pas** être éliminé avec les ordures ménagères!





Au moyen d'un marquage CE, il peut être reconnu qu'un produit est conforme aux exigences légales des normes juridiques européennes et peut donc être commercialisé au sein de la Communauté européenne.



Ce produit a été testé et certifié par TÜV Süd.
Le symbole « GS » est synonyme de sécurité testée. Les produits marqués de ce symbole sont conformes aux exigences de la loi allemande sur la sécurité des produits (ProdSG).

1.3 Consignes de sécurité importantes

- Votre sécurité est de la plus haute importance pour nous. Assurez-vous de lire ce livret d'instructions **avant** d'essayer d'installer et d'utiliser l'apppliance. Si vous n'êtes pas sûr de l'une des informations contenues dans ce livret, veuillez contacter le détaillant où vous avez acheté votre unité.
-  **AVERTISSEMENT!** Lisez toutes les instructions de sécurité et d'utilisation. Le non-respect des informations et des instructions de sécurité peut provoquer un choc électrique, un incendie et / ou des blessures graves. Conservez toutes les instructions de sécurité et d'utilisation pour référence future.
- N'utilisez PAS le produit tant que vous n'avez pas lu le manuel d'instructions.
- Assurez-vous d'avoir lu attentivement le manuel d'instructions et de comprendre le contenu avant de commencer l'installation.
- Les instructions sont dans l'intérêt de votre sécurité.
-  **AVERTISSEMENT! Danger d'étouffement!** Les matériaux d'emballage sont dangereux pour les enfants. Ne laissez jamais les enfants jouer avec du matériel d'emballage.

AVERTISSEMENT! Risque de choc électrique!

Une installation électrique défectueuse ou une tension secteur excessive peut entraîner un choc électrique.

- Ne branchez le chauffe-pied que si la tension secteur de la prise de la prise correspond à la spécification sur la plaque type de l'unité de commande.
- Connectez uniquement le chauffe-pieds à une prise facilement accessible afin de pouvoir déconnecter rapidement le chauffe-pieds du secteur en cas de dysfonctionnement.
- N'utilisez pas le chauffe-pieds s'il présente des dommages visibles ou si les câbles ou les fiches sont défectueux.
- Si un câble de l'unité de commande est endommagé, l'unité de commande doit être remplacée par une pièce de rechange d'origine.
- N'ouvrez pas le boîtier de l'unité de commande, mais laissez la réparation à des spécialistes afin d'éviter les dangers. Contactez un atelier spécialisé à cet effet. Les réclamations de responsabilité et de garantie sont exclues en cas de réparations effectuées indépendamment, de connexion incorrecte ou de fonctionnement incorrect.
- Seules les pièces qui correspondent aux données d'origine de l'appareil peuvent être utilisées pour les réparations. Ce chauffe-pieds contient des pièces électriques et mécaniques essentielles à la protection contre les sources de danger.
- Le chauffe-pieds ne doit pas être actionné avec une minuterie externe ou un système de télécommande séparé.
- Ne retirez jamais la prise secteur de la prise par le câble secteur, saisissez toujours la prise secteur.
- Gardez le chauffe-pied, les fiches et les câbles à l'écart des flammes nues et des surfaces chaudes.
- Ne pliez pas les câbles et ne les placez pas sur des arêtes vives.
- Assurez-vous que les enfants ne collent pas d'objets dans le chauffe-pieds.
- Lorsque vous n'utilisez pas le chauffe-pieds, que vous ne le nettoyez pas ou en cas de dysfonctionnement, éteignez toujours le chauffe-pieds et débranchez la prise secteur de la prise.

⚠ AVERTISSEMENT! Danger pour les enfants et les personnes ayant des capacités physiques, sensorielles ou mentales réduites (par exemple, les personnes partiellement handicapées, les personnes âgées ayant des capacités physiques et mentales réduites) ou le manque d'expérience et de connaissances (par exemple, les enfants plus âgés).

- - Ce chauffe-pieds peut être utilisé par les enfants âgés de huit ans et plus et les personnes ayant des capacités physiques, sensorielles ou mentales réduites ou un manque d'expérience et de connaissances si elles ont reçu une supervision ou des instructions concernant l'utilisation du chauffe-pieds de manière sûre et comprennent les dangers encourus. Les enfants ne doivent pas jouer avec le chauffe-pieds. Le nettoyage et l'entretien de l'utilisateur ne doivent pas être effectués par des enfants à moins qu'ils n'aient huit ans ou plus et qu'ils ne soient supervisés.
- - Gardez les enfants de moins de huit ans loin du chauffe-pieds et du panneau de commande avec ses câbles.
- - Les enfants de moins de trois ans ne doivent pas utiliser ce chauffe-pieds car ils sont incapables de réagir à la surchauffe.
- - Le chauffe-pieds ne doit pas être utilisé par des personnes insensibles à la chaleur et par d'autres personnes vulnérables incapables de réagir à la surchauffe.
- - Ne laissez pas le chauffe-pied sans surveillance pendant le fonctionnement.
- - Ne laissez pas les enfants jouer avec la feuille d'emballage. Ils peuvent s'y prendre en jouant et suffoquer.

⚠ PRUDENCE! Risque de blessure!

Il y a un risque de blessure par des câbles qui traînent.

- Posez les câbles de manière à ce qu'ils ne deviennent pas un risque de trébuchement. Évitez également d'utiliser un câble d'extension. Surtout après le réveil, il y a un risque accru de trébucher en raison des câbles qui traînent.

⚠ PRUDENCE! Risque de dommages à la santé!

Une utilisation prolongée au plus haut niveau peut provoquer une irritation ou un inconfort de la peau.

- Utilisez toujours le chauffe-pieds brièvement au début et non au plus haut niveau. Vérifiez votre peau avant d'augmenter la puissance et la durée d'utilisation.
- Arrêtez immédiatement d'utiliser le chauffe-pieds si vous trouvez la chaleur du chauffe-pieds inconfortable ou douloureuse.
- Assurez-vous de ne pas vous endormir pendant l'utilisation. Si vous devenez très fatigué pendant l'utilisation, sélectionnez le réglage 1 pour plus de sécurité.

NOTE! Risque de dommages!

Une mauvaise manipulation du chauffe-pieds peut endommager le chauffe-pieds.

- N'allumez pas le chauffe-pieds lorsqu'il est plié ou poussé ensemble.
- Ne tirez pas le chauffe-pieds dans un couvre-lit et ne mettez pas le chauffe-pieds autour du matelas.
- Ne pincez pas et ne pliez pas le chauffe-pieds.
- N'allumez pas le chauffe-pieds lorsqu'il est encore humide, par exemple après le nettoyage.
- Ne placez pas d'objets volumineux ou lourds, tels que des valises, des couvertures en laine et des sacs, sur le chauffe-pied pendant le fonctionnement.
- Ne placez aucune source de chaleur, telle qu'une bouillotte, un coussin chauffant ou similaire, sur le chauffe-pied pendant le fonctionnement.

- Avant chaque utilisation sur un lit réglable ou dans le cas de matelas fendus, assurez-vous que le chauffe-pied ou le cordon d'alimentation ne sont pas pincés ou poussés ensemble.
- Avant chaque utilisation, vérifiez que le chauffe-pieds, le panneau de commande et le cordon d'alimentation ne présentent aucun signe d'usure ou de dommages. Si de tels signes sont présents ou si le chauffe-pieds a été mal utilisé, vous devez le faire vérifier par un atelier spécialisé avant de l'utiliser à nouveau. Dans ce cas, contactez l'adresse de service indiquée sur la carte de garantie.
- N'insérez pas d'aiguilles ou d'autres objets tranchants dans le chauffe-pieds.
- Conservez le chauffe-pieds dans un endroit sec.
- Le chauffe-pieds ne doit pas être utilisé humide.

Pour réduire le risque de blessures corporelles ou de dommages matériels, des consignes de sécurité importantes de base doivent être respectées, notamment les suivantes:

- Lisez attentivement le manuel d'instructions et conservez-le pour référence future. Assurez-vous avant utilisation de savoir comment fonctionne le chauffe-pieds et comment l'utiliser.
- Éteignez toujours la prise de courant avant d'insérer ou de retirer une fiche. Retirez en saisissant la fiche - ne tirez pas sur le cordon.
- Éteignez l'alimentation et retirez la fiche lorsque le chauffe-pied n'est pas utilisé ou avant le nettoyage.
- Utilisez toujours le chauffe-pieds d'une prise de courant de la tension (C.A. seulement) indiquée sur l'étiquette nominale.
- Utilisez uniquement le type de contrôleur marqué sur l'étiquette d'évaluation.
- Utilisé comme chauffe-pieds ou sur chauffe-pieds.
- Ne pas utiliser s'il est humide ou mouillé.
- Ce chauffe-pieds n'est pas destiné à un usage médical dans les hôpitaux.
- Ne pas utiliser avec un autre appareil de chauffage.
- Lorsqu'il est utilisé, assurez-vous que le chauffe-pieds et les fils secteur ne sont pas piégés.
- Cet appareil peut être utilisé par des enfants âgés de 8 ans et plus et des personnes ayant des capacités physiques, sensorielles ou mentales réduites ou un manque d'expérience et de connaissances si elles ont reçu une supervision ou des instructions concernant l'utilisation de l'appareil de manière sûre et comprennent les dangers encourus. Les enfants ne doivent pas jouer avec l'appareil. Le nettoyage et l'entretien de l'utilisateur ne doivent pas être effectués par des enfants sans surveillance.
- Les enfants doivent être surveillés pour s'assurer qu'ils ne jouent pas avec l'appareil.
- Examinez fréquemment le chauffe-pieds pour vérifier qu'il n'y a aucun signe d'usure ou de dommage. Si des dommages ou une usure sont repérés, n'utilisez pas le chauffe-pieds et demandez l'avis d'un spécialiste.
- Si le cordon d'alimentation de cet appareil est endommagé, il ne doit être remplacé que par le fabricant, son agent de service ou des personnes qualifiées de manière similaire afin d'éviter un danger.
- L'appareil doit être retourné au fabricant ou à son agent si le lien s'est rompu.
- L'appareil ne doit pas être utilisé par de jeunes enfants de plus de trois ans, à moins que les commandes n'aient été préréglées par un parent ou un tuteur, ou à moins que l'enfant n'ait reçu des instructions adéquates sur la façon d'utiliser les commandes en toute sécurité.
- L'appareil ne doit pas être utilisé par des personnes insensibles à la chaleur et d'autres personnes très vulnérables qui sont incapables de réagir à la surchauffe.
- Les enfants de moins de trois ans ne doivent pas utiliser cet appareil en raison de leur incapacité à réagir à la surchauffe.

- L'interrupteur ou l'unité de commande ne doit pas être mouillé pendant le lavage et pendant le séchage, le cordon doit être positionné de manière à ce que l'eau ne s'écoule pas dans l'interrupteur ou la commande.
- L'appareil ne doit pas être utilisé pour réchauffer les animaux.
- Les chaussures d'extérieur doivent être enlevées avant utilisation!

1.4 Utilisation prévue

- Le chauffe-pieds est conçu exclusivement pour une utilisation dans les ménages privés comme décrit dans ces instructions. Le chauffe-pieds ne peut être utilisé que comme couverture, pas comme base.
- Il est destiné exclusivement à un usage privé dans des pièces intérieures sèches et ne convient pas à un usage commercial dans les hôpitaux, les chirurgies, etc.
- Le chauffe-pieds n'est pas un dispositif médical et ne convient pas à des fins thérapeutiques.
- N'utilisez le chauffe-pieds que tel que décrit dans le présent mode d'emploi. Toute autre utilisation est considérée comme inappropriée et peut entraîner des dommages matériels ou même des blessures corporelles. Le chauffe-pieds n'est pas un jouet d'enfant.
- Le fabricant ou le revendeur décline toute responsabilité pour les dommages causés par une utilisation incorrecte ou incorrecte.

2 Étendue de la livraison / Pièces unitaires

Vérifiez le chauffe-pieds et l'étendue de la livraison

NOTE! Risque de dommages!

Si vous ouvrez l'emballage négligemment avec un couteau tranchant ou d'autres objets pointus, le chauffe-pieds peut être endommagé rapidement.


- Soyez très prudent lors de l'ouverture de l'emballage.

- Sortez le chauffe-pieds de l'emballage et vérifiez si le chauffe-pieds ou les pièces individuelles présentent des dommages. Si tel est le cas, n'utilisez pas le chauffe-pieds.
- Contactez notre service client (voir ci-dessous pour les coordonnées).
- Vérifiez que la livraison est terminée.
- Décollez toute feuille protectrice.
- Retirez le matériau d'emballage.



Non.	Désignation
1	Chauffe-pieds
2	Câble de connexion
3	Panneau de configuration

Panneau de commande avec affichage



3 Mode d'emploi

- Assurez-vous qu'il y a une alimentation secteur à proximité et que, lorsqu'elle est utilisée, le câble du secteur ne sera pas dans une position qui pourrait faire trébucher les gens dessus. Lorsqu'il est branché sur le secteur, le contrôleur doit être à portée de main de l'utilisateur.

4 Utilisation du chauffe-pieds

Pour le contrôleur KS6 :



4.1 Méthode d'application

- **Appuyez sur la touche marche/arrêt pendant 3 secondes pour démarrer.** Veuillez régler le préchauffage à la position « 6 » la plus haute 30-60 minutes avant d'utiliser. Lors de l'utilisation, sélectionnez la position de frappe appropriée '1-2-3-4-5-6' en fonction de la sensation du corps humain. Si vous allez dormir ou l'utiliser pendant une longue période, veuillez régler la position de robinet « 1 » qui est la position la plus basse afin d'éviter la surchauffe qui peut causer de l'inconfort du corps humain.
- Ce contrôleur est équipé d'un compte à rebours de 90 minutes qui commence à compter à partir du moment où votre réglage de chaleur a été sélectionné et éteindra les éléments après 90 minutes.

NOTE!

- Si l'affichage est « P », veuillez vérifier si le coupleur du produit a été correctement connecté ou non, puis redémarrez-le. Si le défaut ne peut pas être supprimé, cela signifie que la connexion interne du produit a des problèmes et qu'il doit demander de l'aide au service après-vente.
- Si l'affichage est « E », cela signifie que le produit a été cassé.
- **Si la température sur le contrôleur s'affiche comme « C », ce qui signifie que le contrôleur a été surchauffé, veuillez débrancher le coussin chauffant du secteur et attendre que le contrôleur refroidisse, il est sûr à utiliser.**

4.2 Après utilisation

Lorsque le chauffe-pieds n'est pas utilisé, veuillez mettre le contrôleur en position d'arrêt; retirez la fiche de la prise de courant. Si le chauffe-pieds ne doit pas être utilisé pendant une longue période, conservez le chauffe-pieds dans un endroit frais et sec.

AVERTISSEMENT! Risque de brûlures!

Une utilisation prolongée au réglage le plus élevé peut entraîner des brûlures. Pour éviter les brûlures à la peau, testez la température avant de l'utiliser avec le dos de votre main (pas la paume, car elle est moins sensible que d'autres parties du corps). N'utilisez pas le coussin chauffant directement sur votre peau.

5 Nettoyage et entretien

AVERTISSEMENT! Risque de choc électrique!

L'humidité peut provoquer un choc électrique.

- Débranchez la prise secteur de la prise avant de nettoyer le chauffe-pieds.
- Ne plongez pas le chauffe-pieds ou tout câble ou bouchon dans de l'eau ou d'autres liquides.
- Ne plongez pas le panneau de commande dans l'eau et ne le mettez pas dans la machine à laver.

NOTE! Risque de dommages!


Une mauvaise manipulation du chauffe-pieds peut endommager le chauffe-pieds.

- Le chauffe-pieds ne doit pas être nettoyé à sec, repassé, essoré ou repassé.
- Lorsqu'il n'est pas utilisé et avant de nettoyer le chauffe-pieds, débranchez-le du secteur.
- Déconnectez le(s) contrôleur(s) du chauffe-pieds.
- N'immergez PAS le(s) contrôleur(s) dans l'eau ou ne les mouillez pas.
- Nettoyez la surface du cordon avec un détergent neutre si le cordon est sale et essuyez-le avec un chiffon doux.
- Ne plongez pas le contrôleur dans l'eau et ne le mouillez pas du tout.
- Ne nettoyez pas à sec ce chauffe-pieds car il pourrait endommager les éléments chauffants.
- N'utilisez pas de solvants industriels tels que le benzène, le kérosène ou des solvants similaires pour le nettoyer.
- Le lavage en machine du chauffe-pieds est possible; cependant, l'essuyer à la main prolongera la durée de vie du chauffe-pieds. Pour laver en machine, retirez le ou les contrôleurs et placez le chauffe-pieds dans un sac en filet et scellez-le. Utilisez une petite quantité de détergent et réglez la machine à laver sur un « Lavage délicat » avec une température maximale de 40 °. Une fois lavé, retirez le chauffe-pieds du sac en filet et drapiez-le sur une corde à linge pour le sécher. N'utilisez pas de pinces à linge pour le fixer.
- N'essorez PAS le chauffe-pieds
- Ne pas sécher à l'aide d'un sèche-linge
- Ne repassez PAS le chauffe-pieds
- Ne séchez PAS le chauffe-pieds au soleil.
- Ne le connectez PAS à l'alimentation secteur pour le sécher
- N'utilisez PAS un appareil tel qu'un sèche-cheveux pour le sécher
- Laissez le chauffe-pied sécher naturellement.
- N'utilisez PAS le chauffe-pieds s'il est humide ou humide.
- N'essayez pas de réparer le chauffe-pied s'il est défectueux – faites-le examiner par une personne qualifiée.
- Examinez fréquemment le chauffe-pieds pour vérifier qu'il n'y a aucun signe d'usure ou de dommage. Si des dommages ou une usure sont repérés, n'utilisez pas le chauffe-pieds et demandez l'avis d'un spécialiste.
- Si le câble ou le contrôleur du secteur est endommagé, ne les ouvrez pas et n'essayez pas de les réparer, car ils doivent être entretenus par une personne qualifiée.

6 Stockage

- Lorsqu'il n'est pas utilisé, laissez-le refroidir avant de le plier, puis pliez doucement le chauffe-pieds et replacez-le dans le sac d'emballage dans lequel il est arrivé.
- Assurez-vous que le chauffe-pieds est sec avant de le plier et de l'emballer. Le chauffe-pieds doit être suspendu dans un endroit ventilé pour sécher naturellement.
- N'utilisez pas d'agents antimites sur le chauffe-pieds.
- L'isolation du chauffe-pieds sera endommagée si le chauffe-pieds est séché au soleil, repassé ou lorsque des agents antimites sont utilisés. Les dommages sur le matériau isolant causeront des problèmes de sécurité.
- Ne pliez pas l'apppliance en plaçant des éléments sur celui-ci pendant le stockage.
- Le chauffe-pieds doit être conservé dans un endroit frais et sec.

7 Données techniques

Modèle	AR-HE-FW*
AR-HE-FWB - 4252023105262 / AR-HE-FWAT - 4252023105248 / AR-HE-FWHG - 4252023105255	
Tension	220-240 V ~ 50 Hz
Classe de protection	II 
Pouvoir	100 W

Nous nous réservons le droit d'apporter des modifications techniques et optiques à l'article dans le cadre d'améliorations du produit.

8 Une élimination respectueuse de l'environnement

⚠ AVERTISSEMENT! Risque d'étouffement ! Les matériaux d'emballage sont dangereux pour les enfants. Ne laissez jamais les enfants jouer avec du matériel d'emballage.

8.1 Élimination et emballage

- L'emballage de votre appareil est composé de matériaux nécessaires pour garantir une protection efficace pendant le transport. Ces matériaux sont entièrement recyclables et réduisent ainsi l'impact sur l'environnement. Déposez l'emballage dans un conteneur pour matériaux recyclables.

8.2 Élimination des appareils usagés

- Les vieux appareils doivent être éliminés conformément aux directives et règlements de l'autorité locale d'élimination des déchets. Vérifiez auprès de votre administration locale l'adresse du centre de recyclage le plus proche et livrez-y votre appareil.
- Les appareils usagés doivent être éliminés conformément aux directives et aux dispositions de l'élimination des déchets locale. Renseignez-vous auprès de votre administration locale pour connaître l'adresse du centre de recyclage le plus proche et déposez-y votre appareil.



Le symbole de la poubelle barrée sur un appareil électrique ou électronique usagé signifie que celui-ci ne doit pas être jeté avec les ordures ménagères à la fin de sa durée de vie. Des points de collecte pour les déchets d'équipements électriques et électroniques (DEEE) sont disponibles gratuitement près de chez vous. Vous obtiendrez les adresses auprès de votre municipalité ou administration locale. Vous pouvez vous informer sur notre site Internet www.arebos.de sur les autres possibilités de restitution que nous avons créées.

La collecte sélective des Déchets d'équipements électriques et électroniques a pour but de permettre la réutilisation, le recyclage ou d'autres formes de valorisation des Déchets d'équipements électriques et électroniques et d'éviter les conséquences négatives de leur élimination sur l'environnement et la santé humaine.

Notre numéro de service clientèle : Tél. +33 (0) 971 076 016

Fax: +49 (0) 931 4523 2799 / E-Mail: info@arebos.de

Adresse du bureau: Canbolat Vertriebs GmbH • Gneisenaustraße 10-11 • 97074 Würzburg

L'adresse de retour figure dans l'impressum : <https://www.arebos.de/impressum/>

Numéro d'identification de la taxe de vente: DE 263752326

Le tribunal d'inscription au registre du commerce est Würzburg, HRB 10082

DEEE-Reg. Non. DE 61617071

Déclaration UE de conformité



Nous, le **Canbolat Vertriebsgesellschaft mbH**
Gneisenaustraße 10-11
97074 Wurtzbourg
Allemagne

déclarer en toute responsabilité que le produit suivant :

Marque **AREBOS**

Nom du produit Chauffe-pieds

Modèle de produit AR-HE-FW*

Numéro d'article AR-HE-FWB - 4252023105262 / AR-HE-FWAT - 4252023105248 /
AR-HE-FWHG - 4252023105255

a été développé, construit 2014/30/UE
et fabriqués en conformité 2014/35/UE
avec les exigences de l' 2011/65/UE / 2015/863/UE

Directives européennes :

L'objet de la déclaration décrite ci-dessus est conforme à l'Union européenne concernée
l'harmonisation de la législation.

L'évaluation est fondée sur le EN 60335-2-81:2003/A2:2012
suivant appliqué **harmonisé** EN 60335-1:2012/A2:2019
les normes : EN 62233:2008
EN 55014-1:2017/A11:2020
EN 55014-2:2015
EN 61000-3-2:2019
EN 61000-3-3:2013/A1:2019

Autres normes et spécifications Règlement (CE) no 1907/2006
techniques appliquées:

Lieu et date d'émission : Würzburg, 15.07.2022

Signature:

Dipl.-Inform. (Univ.) Korhan Canbolat, Directeur Général

Si l'appareil est modifié sans notre consentement, cette déclaration de conformité perd sa validité.