

# AREBOS

## Voetwarmers

AR-HE-FWAT/AR-HE-FWB/ar-he-fwh



Volg alle veiligheidsmaatregelen in deze gebruikershandleiding om een veilig gebruik te garanderen.



Bedankt voor uw vertrouwen in AREBOS.

# Inhoudsopgave

<b>1</b>	<b>Inleidende en veiligheidsinstructies.....</b>	<b>3</b>
1.1	Inleiding.....	3
1.2	Uitleg van de symbolen .....	3
1.3	Belangrijke veiligheidsinstructies.....	5
1.4	Beoogd gebruik.....	8
<b>2</b>	<b>Leveringsomvang / afzonderlijke onderdelen .....</b>	<b>9</b>
<b>3</b>	<b>Gebruiksaanwijzing .....</b>	<b>10</b>
<b>4</b>	<b>Hoe de voetenwarmer te gebruiken .....</b>	<b>11</b>
4.1	Wijze van toepassing.....	11
4.2	Na gebruik .....	11
<b>5</b>	<b>Reiniging en onderhoud .....</b>	<b>12</b>
<b>6</b>	<b>Opslag .....</b>	<b>13</b>
<b>7</b>	<b>Specificaties.....</b>	<b>13</b>
<b>8</b>	<b>Milieuvriendelijke verwijdering .....</b>	<b>14</b>
8.1	Verwijdering en verpakking.....	14
8.2	Verwijdering van oude apparatuur .....	14
	<b>EU-conformiteitsverklaring .....</b>	<b>15</b>

Bedankt voor de aankoop van ons product. Lees de gebruiksaanwijzing zorgvuldig door voordat u het product voor de eerste keer gebruikt. Als u het product aan derden overlaat, moeten deze gebruiksaanwijzingen ook worden overhandigd. Bewaar de handleiding voor toekomstig gebruik. De tekeningen in deze handleiding komen mogelijk niet overeen met de fysieke objecten. Raadpleeg de fysieke objecten.

# 1 Inleidende en veiligheidsinstructies

## 1.1 Inleiding

- Deze handleiding is bedoeld om u vertrouwd te maken met de installatie, het gebruik en het onderhoud van het product. Om het apparaat veilig en correct te installeren, leest u de handleiding **voordat** u begint.

## 1.2 Uitleg van de symbolen



**Waarschuwing!** Lees de veiligheidsinstructies zorgvuldig door. Het niet volgen van veiligheidsmaatregelen kan leiden tot ernstig letsel of schade. Bewaar de gebruiksaanwijzing op een veilige plaats.




**Notitie!** Koppel het netsnoer los.




**Waarschuwing!** Risico op elektrische spanning!



Wees voorzichtig bij het gebruik van dit item!

 **WAARSCHUWING!** Dit signaalsymbool/woord verwijst naar een gevaar met een gemiddelde mate van risico dat, indien niet vermeden, kan leiden tot de dood of ernstig letsel.

 **VOORZICHTIGHEID!** Dit signaalsymbool/woord verwijst naar een gevaar met een lage mate van risico dat, indien niet vermeden, kan leiden tot een klein of matig letsel.

**Tip!** Dit signaalsymbool/woord waarschuwt voor mogelijke materiële schade.



Lees de gebruiksaanwijzing



Gebruik geen pinnen




Mag niet worden samengevoegd



Niet te gebruiken door zeer jonge kinderen (0-3) jaar



Niet bleken



Niet in de droger



Niet strijken



Niet chemisch reinigen



Niet wassen



Dit product **mag niet** bij het huishoudelijk afval worden weggegooid!



Door middel van een CE-markering kan worden erkend dat een product voldoet aan de wettelijke eisen van de Europese wettelijke normen en daarom binnen de Europese Gemeenschap mag worden verhandeld.



Dit product is getest en gecertificeerd door TÜV Süd.  
Het symbool "GS" staat voor geteste veiligheid. Producten gemarkeerd met dit symbool voldoen aan de eisen van de Product Safety Act (ProdSG).

### 1.3 Belangrijke veiligheidsinstructies

- Uw veiligheid staat bij ons hoog in het vaandel. Zorg ervoor dat u deze gebruikershandleiding hebt gelezen voordat u het item probeert te gebruiken. Als u niet zeker bent van de informatie in deze handleiding, neemt u contact op met de dealer bij wie u uw apparaat hebt gekocht.
-  **WAARSCHUWING!** Lees alle veiligheids- en gebruiksaanwijzingen. Het niet opvolgen van veiligheidsinformatie en -instructies kan leiden tot elektrische schokken, brand en/of ernstig letsel. Bewaar alle veiligheids- en gebruiksinstructies voor toekomstig gebruik.
- Gebruik het product NIET voordat u de gebruiksaanwijzing hebt gelezen.
- Zorg ervoor dat u de handleiding grondig hebt gelezen en de inhoud ervan begrijpt voordat u met de installatie begint.
- De instructies zijn in het belang van uw veiligheid.
-  **WAARSCHUWING! Verstikking!** Verpakkingsmateriaal is gevaarlijk voor kinderen. Laat kinderen nooit met verpakkingsmateriaal spelen.

#### **WAARSCHUWING! Risico op elektrische schokken!**

Een defecte elektrische installatie of een te hoge netspanning kan leiden tot een elektrische schok.

- Sluit de voetenwarmer alleen aan als de netspanning van het stopcontact overeenkomt met het stopcontact van de specificatie op het typeplaatje van de besturingseenheid.
- Sluit de voetenwarmer alleen aan op een goed bereikbaar stopcontact zodat je bij een storing de voetenwarmer snel los kunt koppelen van het lichtnet.
- Gebruik de voetenwarmer niet als deze zichtbare schade heeft of als de kabels of stekkers defect zijn.
- Als een kabel van de besturingseenheid beschadigd is, moet de besturingseenheid worden vervangen door een origineel reserveonderdeel.
- Open de behuizing van de besturingseenheid niet, maar laat de reparatie over aan specialisten om gevaar te voorkomen. Neem hiervoor contact op met een gespecialiseerde werkplaats. Aansprakelijkheid en garantieclaims zijn uitgesloten in geval van onafhankelijk uitgevoerde reparaties, onjuiste verbinding of onjuiste bediening.
- Alleen onderdelen die overeenkomen met de oorspronkelijke apparaatgegevens mogen worden gebruikt voor reparaties. Deze voetenwarmer bevat elektrische en mechanische onderdelen die essentieel zijn voor bescherming tegen bronnen van gevaar.
- De voetenwarmer mag niet worden bediend met een externe timer of een aparte afstandsbediening.
- Haal nooit de stekker uit het stopcontact, grijp altijd naar de stekker.
- Houd de voetenwarmer, stekkers en snoeren uit de buurt van open vuur en hete oppervlakken.
- Buig de kabels niet en plaats ze niet over scherpe randen.
- Zorg ervoor dat kinderen geen voorwerpen in de voetenwarmer doen.
- Wanneer u de voetenwarmer niet gebruikt, schoonmaakt of als er een storing optreedt, schakelt u altijd de voetenwarmer uit en haalt u de stekker uit het stopcontact.

**⚠ WAARSCHUWING! Risico voor kinderen en personen met verminderde fysieke, zintuiglijke of mentale vermogens (bv. gedeeltelijk gehandicapten, ouderen met verminderde lichamelijke en geestelijke vermogens) of gebrek aan ervaring en kennis (bv. oudere kinderen).**

- Deze voetenwarmer kan worden gebruikt door kinderen vanaf acht jaar en kinderen met verminderde fysieke, zintuiglijke of mentale vermogens of gebrek aan ervaring en kennis als ze toezicht of instructie hebben gekregen over hoe ze de voetenwarmer veilig kunnen gebruiken en de gevaren begrijpen. Kinderen mogen niet met de voetenwarmer spelen. Reiniging en onderhoud van de gebruiker mag niet worden uitgevoerd door kinderen, tenzij ze acht jaar of ouder zijn en onder toezicht staan.
- Houd kinderen jonger dan acht jaar uit de buurt van de voetenwarmer en het bedieningspaneel.
- Kinderen jonger dan drie jaar mogen deze voetenwarmer niet gebruiken omdat ze niet kunnen reageren op oververhitting.
- De voetenwarmer mag niet worden gebruikt door mensen die ongevoelig zijn voor warmte en door andere kwetsbare mensen die niet kunnen reageren op oververhitting.
- Laat de voetenwarmer niet onbeheerd achter tijdens het gebruik.
- Laat kinderen niet met de verpakkingsfolie spelen. Je kunt erin verstrikt raken en stikken tijdens het spelen.

**⚠ VOORZICHTIGHEID! Letsel!**

Er is een risico op letsel door rondslingerende kabels.

- Leg de kabels zo dat ze geen struikelgevaar worden. Vermijd ook het gebruik van een verlengsnoer. Vooral na het wakker worden is er een verhoogd risico op struikelen door rondslingerende kabels.

**⚠ VOORZICHTIGHEID! Risico op gezondheidsschade!**

Langdurig gebruik op het hoogste niveau kan huidirritatie of ongemak veroorzaken.

- Gebruik de voetenwarmer niet op het hoogste niveau. Controleer uw huid voordat u de kracht en de duur van het gebruik verhoogt.
- Stop onmiddellijk met het gebruik van de voetenwarmer als u de warmte van de voetenwarmer ongemakkelijk of pijnlijk vindt.
- Zorg ervoor dat je niet in slaap valt tijdens het gebruik. Als u erg moe wordt tijdens het gebruik, selecteert u om veiligheidsredenen instelling 1.

**NOTITIE! Risico op schade!**

Onjuiste behandeling van de voetenwarmer kan schade aan de voetenwarmer veroorzaken.

- Zet de voetenwarmer niet aan als deze is opgevouwen.
- Gebruik de voetenwarmer niet onder de deken of op het matras.
- Vouw of vouw de voetenwarmer niet op.
- Zet de voetenwarmer niet aan als deze nog vochtig is, bijvoorbeeld na het schoonmaken.
- Plaats tijdens het gebruik geen grote of zware voorwerpen zoals koffers, wollen dekens en tassen op de voetenwarmer.
- Plaats tijdens het gebruik geen warmtebronnen zoals warmwaterkruiken, verwarmingspads en dergelijke op de voetenwarmer.
- Zorg er voor elk gebruik voor dat de kabel niet wordt dichtgeknepen.
- Controleer voor elk gebruik of de voetenwarmer, het bedieningspaneel en het netsnoer geen tekenen van slijtage of beschadiging vertonen. Als er dergelijke tekenen zijn of als de voetenwarmer onjuist is gebruikt, moet u deze laten controleren door een gespecialiseerde werkplaats voordat u deze opnieuw gebruikt.

- Steek geen naalden of andere scherpe voorwerpen in de voetenwarmer.
- Bewaar de voetenwarmer op een droge plaats.
- De voetenwarmer mag niet nat worden gebruikt.

**Om het risico op persoonlijk letsel of materiële schade te verminderen, moeten belangrijke basisveiligheidsinstructies worden gevolgd:**

- Lees de handleiding grondig door en bewaar deze voor toekomstig gebruik. Zorg er voor gebruik voor dat je weet hoe de voetenwarmer werkt en hoe je hem moet gebruiken.
- Schakel altijd de voeding aan het stopcontact uit voordat u een stekker plaatst of verwijdert. Trek niet aan het koord.
- Schakel de stroom uit en verwijder de stekker wanneer de voetenwarmer niet in gebruik is of voordat u deze schoonmaakt.
- Gebruik de voetenwarmer altijd aan een uitgang van de spanning die op het nominale etiket staat aangegeven (alleen AC).
- Gebruik alleen het type controller dat op het etiket is aangegeven.
- Gebruikt als een voetenwarmer of overvoetenwarmer.
- Niet gebruiken als het vochtig of nat is.
- Deze voetenwarmer is niet bedoeld voor medisch gebruik in ziekenhuizen.
- Niet gebruiken met een andere kachel.
- Let er bij gebruik op dat de voetenwarmer en kabels niet bekneld zitten.
- Dit apparaat kan worden gebruikt door kinderen van 8 jaar en ouder en personen met verminderde fysieke, zintuiglijke of mentale vermogens, of gebrek aan ervaring en kennis, als ze toezicht of instructie hebben gekregen over het veilige gebruik van het apparaat en de gevaren begrijpen. Kinderen mogen niet met het apparaat spelen. Reiniging en onderhoud door de gebruiker mag niet zonder toezicht door kinderen worden uitgevoerd.
- Kinderen moeten onder toezicht staan om ervoor te zorgen dat ze niet met het apparaat spelen.
- Inspecteer de voetenwarmer regelmatig om er zeker van te zijn dat er geen tekenen van slijtage of schade zijn. Als er schade/slijtage wordt ontdekt, gebruik dan de voetenwarmer niet en vraag advies aan een professional.
- Als het netsnoer van dit apparaat beschadigd is, mag het alleen worden vervangen door de fabrikant, zijn servicemedewerker of vergelijkbare gekwalificeerde personen om een gevaar te voorkomen.
- Het apparaat moet worden teruggestuurd naar de fabrikant of zijn vertegenwoordiger als de verbinding is verbroken.
- Het apparaat mag niet worden gebruikt door jonge kinderen ouder dan drie jaar, tenzij de bedieningsorganen vooraf zijn ingesteld door een ouder of voogd of het kind voldoende is geïnstrueerd over de veilige werking van de bedieningsorganen.
- Het apparaat mag niet worden gebruikt door mensen die ongevoelig zijn voor warmte en andere zeer kwetsbare personen die niet kunnen reageren op oververhitting.
- Kinderen jonger dan drie jaar mogen dit apparaat niet gebruiken omdat ze niet kunnen reageren op oververhitting.
- De schakelaar of besturingseenheid mag niet nat worden tijdens het wassen en tijdens het drogen moet de kabel zo worden geplaatst dat er geen water in de schakelaar of controller stroomt.
- Het apparaat mag niet worden gebruikt om dieren te verwarmen.
- Outdoor schoenen moeten voor gebruik worden uitgetrokken!

#### **1.4 Beoogd gebruik**

- De voetenwarmer is uitsluitend ontworpen voor gebruik in particuliere huishoudens zoals beschreven in deze handleiding. De voetenwarmer mag alleen als hoes gebruikt worden, niet als basis.
- Het is uitsluitend bedoeld voor privégebruik in droge binnenruimtes en is niet geschikt voor commercieel gebruik in ziekenhuizen, praktijken, enz.
- De voetenwarmer is geen medisch hulpmiddel en is niet geschikt voor therapeutische doeleinden.
- Gebruik alleen de voetenwarmer zoals beschreven in deze gebruikershandleiding. Elk ander gebruik wordt als ongepast beschouwd en kan leiden tot materiële schade of zelfs persoonlijk letsel. De voetenwarmer is geen kinderspeelgoed.
- De fabrikant of distributeur aanvaardt geen aansprakelijkheid voor schade veroorzaakt door onjuist of oneigenlijk gebruik.



## 2 Leveringsomvang / afzonderlijke onderdelen

Controleer de voetenwarmer en de leveringsomvang!

**TIP! Risico op schade!**

Als je de verpakking achteloos opent met een scherp mes of andere scherpe voorwerpen, kan de voetenwarmer snel beschadigd raken.


- Wees heel voorzichtig bij het openen van de verpakking.

- Haal de voetenwarmer uit de verpakking en controleer of de voetenwarmer of de afzonderlijke onderdelen beschadigd zijn. Als dit het geval is, gebruik dan de voetenwarmer niet.
- Neem contact op met onze klantenservice (zie hieronder voor contactgegevens).
- Controleer of de leveringsomvang compleet is.
- Verwijder alle beschermende films.
- Verwijder het verpakkingsmateriaal.



LOL	Benaming
1	Voetwarmers
2	Boomstam
3	Bedieningspaneel

### Bedieningspaneel met display



## 3 Gebruiksaanwijzing

- Deze voetenwarmer mag niet worden afgedekt of onder een deken worden gebruikt.
- Sluit de controller aan op de voetenwarmer (de voetenwarmer heeft een aansluiting waarop de controller is aangesloten) en zorg ervoor dat deze volledig is aangesloten.
- Zorg ervoor dat er een voedingsconnector in de buurt is en dat het netsnoer zich niet in een positie bevindt waardoor mensen er tijdens gebruik over kunnen struikelen. Wanneer de controller op het lichtnet is aangesloten, moet deze gemakkelijk toegankelijk zijn voor de gebruiker.

## 4 Hoe de voetenwarmer te gebruiken



### 4.1 Wijze van toepassing

- **Houd de aan/uit-knop 3 seconden ingedrukt om te starten.** Stel de voorverwarming 30-60 minuten voor gebruik in op de hoogste kraanstand "6". Kies bij gebruik de juiste kraanpositie "1-2-3-4-5-6" volgens het gevoel van het menselijk lichaam. Wanneer u gaat slapen of het voor een lange tijd gebruikt, stel dan in op "1" tikpositie, wat de laagste positie is, om oververhitting te voorkomen, wat het ongemak van het menselijk lichaam kan veroorzaken.
1. Deze controller is uitgerust met een timer van 90 minuten, die start zodra uw warmte-instelling is geselecteerd en na 90 minuten wordt uitgeschakeld.

### NOTITIE!

- Wanneer het display "P" toont, controleer dan of de kabel van het product stevig is aangesloten of niet, en start vervolgens de voetenwarmer opnieuw op. Als de fout niet kan worden opgelost, betekent dit dat de interne verbinding van het product problemen heeft en dat u contact moet opnemen met de klantenservice voor hulp.
- Als de "E" in de indicator verschijnt, betekent dit dat het product is beschadigd.
- **Als de temperatuur op de regelaar wordt weergegeven als "C", wat betekent dat de regelaar oververhit is, koppelt u de voetenwarmer los en wacht u tot de regelaar is afgekoeld, dan is deze veilig te gebruiken.**

### 4.2 Na gebruik

Wanneer de voetenwarmer niet in gebruik is, zet u de controller in de uit-stand; Haal de stekker uit het stopcontact. Als de voetenwarmer lange tijd niet gebruikt mag worden, bewaar de voetenwarmer dan op een koele en droge plaats.

## 5 Reiniging en onderhoud

### **WAARSCHUWING! Risico op elektrische schokken!**

Vocht kan elektrische schokken veroorzaken.

- Haal de stekker uit het stopcontact voordat u de voetenwarmer schoonmaakt.
- Dompel de voetenwarmer of een snoer niet onder en sluit hem niet aan op water of andere vloeistoffen.
- Dompel het bedieningspaneel niet onder in water en stop het niet in de wasmachine.

### **NOTITIE! Risico op schade!**


Onjuiste behandeling van de voetenwarmer kan schade aan de voetenwarmer veroorzaken.

- De voetenwarmer mag niet chemisch worden gereinigd, gestreken, ingebakerd of gestreken.
- Wanneer u de voetenwarmer niet gebruikt en schoonmaakt, koppelt u deze los van het lichtnet.
- Koppel de controller(s) los van de voetenwarmer.
- Dompel de controller(s) NIET onder in water en maak ze NIET nat.
- Reinig het oppervlak van het snoer met neutraal reinigingsmiddel als het snoer vuil is en veeg het droog met een zachte doek.
- Dompel de controller niet onder in water en maak hem helemaal niet nat.
- Maak deze voetenwarmer niet chemisch schoon, omdat dit de verwarmingselementen kan beschadigen.
- Gebruik geen industriële oplosmiddelen zoals benzeen, kerosine of soortgelijke oplosmiddelen om het te reinigen.
- Machinewas van de voetenwarmer is mogelijk; Het afvegen met de hand zal echter de levensduur van de voetenwarmer verlengen. Om in de machine te wassen, verwijdert u de controller(s) en plaatst u de voetenwarmer in een gaaszak en sluit u deze af. Gebruik een kleine hoeveelheid wasmiddel en plaats de wasmachine op een "Delicate Wash" met een maximale temperatuur van 40°. Haal na het wassen de voetenwarmer uit de gaaszak en drapeer deze over een waslijn om te drogen. Gebruik geen wasknijpers om het vast te zetten.
- Wring de voetenwarmer NIET uit
- NIET drogen met een wasdroger
- Strijk de voetenwarmer NIET
- Droog de voetenwarmer NIET in de zon.
- Steek het NIET in het lichtnet om het te drogen
- Gebruik GEEN apparaat zoals een haardroger om het te drogen
- Laat de voetenwarmer op natuurlijke wijze drogen.
- Gebruik de voetenwarmer NIET als deze vochtig of nat is.
- Probeer de voetenwarmer niet te repareren als deze defect is - laat deze controleren door een gekwalificeerd persoon.
- Controleer de voetenwarmer regelmatig om er zeker van te zijn dat er geen tekenen van slijtage of beschadiging zijn. Als er schade/slijtage wordt ontdekt, gebruik dan de voetenwarmer niet en vraag advies aan een professional.
- Als het netsnoer of de controller beschadigd is, open ze dan niet en probeer ze niet te repareren, omdat ze onderhoud door een gekwalificeerde persoon vereisen.

## 6 Opslag

- Als je het niet gebruikt, laat het dan afkoelen voordat je het opvouwt, vouw je de voetenwarmer voorzichtig op en plaats je hem terug in de droge zak waar hij is aangekomen.
- Zorg ervoor dat de voetenwarmer droog is voordat je hem opvouwt en wegpakt. De voetenwarmer moet in een geventileerde ruimte worden gehangen om op natuurlijke wijze te drogen.
- Gebruik geen mottenafweermiddel op de voetenwarmer.
- De isolatie van de voetenwarmer wordt beschadigd als de voetenwarmer wordt gedroogd, gestreken of motafstotend wordt gebruikt onder de zon. Schade aan het isolatiemateriaal veroorzaakt veiligheidsproblemen.
- Vouw het apparaat niet op door er tijdens het opbergen elementen op te plaatsen.
- De voetenwarmer moet op een koele, droge plaats worden bewaard.

## 7 Specificaties

<b>Model</b>	<b>AR-HE-FW*</b>
AR-HE-FWB - 4252023105262 / AR-HE-FWAT - IN 4252023105248 / AR-HE-FWHG - 4252023105255	
Lijnsparing	220-240 V ~ 50 Hz
Klas	II 
Macht	100 W

We behouden ons het recht voor om technische en visuele wijzigingen aan te brengen in het artikel tijdens productverbeteringen.

## 8 Milieuvriendelijke verwijdering

**⚠ WAARSCHUWING! Verstikking!** Verpakkingsmateriaal is gevaarlijk voor kinderen. Laat kinderen nooit met verpakkingsmateriaal spelen.

### 8.1 Verwijdering en verpakking

- De verpakking van uw apparaat is gemaakt van materialen die nodig zijn om een effectieve bescherming tijdens het transport te garanderen. Deze materialen zijn volledig recyclebaar, waardoor de impact op het milieu wordt verminderd. Gooi de verpakking weg in een bak voor recyclebare materialen.

### 8.2 Verwijdering van oude apparatuur

- Oude apparaten moeten worden weggegooid in overeenstemming met de richtlijnen en voorschriften van lokale afvalverwijdering. Neem contact op met uw lokale administratie over het adres van het dichtstbijzijnde recyclingcentrum en lever uw apparaat daar af.



Het symbool van de doorgestreepte vuilnisbak op een elektrisch of elektronisch afval betekent dat het aan het einde van zijn levensduur niet met huishoudelijk afval mag worden weggegooid. Inzamelpunten voor afgedankte elektrische en elektronische apparatuur zijn beschikbaar in uw regio voor gratis retournering. U kunt de adressen verkrijgen van uw stad of lokale overheid. U kunt [www.arebos.de](http://www.arebos.de) meer te weten komen over andere retouropties die door ons zijn gemaakt op onze website.

De gescheiden inzameling van afgedankte elektrische en elektronische apparatuur is bedoeld om hergebruik, recycling of andere vormen van nuttige toepassing van afvalstoffen mogelijk te maken en de negatieve gevolgen van verwijdering voor het milieu en de menselijke gezondheid te voorkomen.

**Onze klantenservice nummer: Tel. +49 (0) 931 9080 3000**

**Fax: +49 (0) 931 4523 2799 / E-Mail: [info@arebos.de](mailto:info@arebos.de)**

Kantooradres: Canbolat Vertriebs GmbH • Gneisenaustraße 10-11 • 97074 Würzburg

**Het retouradres** is te vinden in de opdruk: <https://www.arebos.de/impressum/>

BTW-identificatienummer: DE 263752326

De rechtbank van inschrijving in het handelsregister is Würzburg, HRB 10082

AEEA-verord. LOL DE 61617071

## EU-conformiteitsverklaring



Wij, de **Canbolat Vertriebsgesellschaft mbH**  
Gneisenaustraße 10-11  
97074 Würzburg  
Duitsland

verklaart onder eigen verantwoordelijkheid dat het volgende product:

Merk **AREBOS**

Product Voetwarmers

Productmodel AR-HE-FW\*  
Artikel AR-HE-FWB - 4252023105262 / AR-HE-FWAT - 4252023105248 /  
AR-HE-FWHG - 4252023105255

werd ontwikkeld, ontwikkeld 2014/30/EU  
en vervaardigd in 2014/35/EU  
overeenstemming 2011/65/EU / 2015/863/EU  
met de eisen van de  
**Europese richtlijnen:**

Het onderwerp van de hierboven beschreven verklaring komt overeen met de respectieve Europese Unie  
Harmoniseringsrechtvorschriften.

De beoordeling is gebaseerd op de EN 60335-2-81:2003/A2:2012  
Geharmoniseerd zoals hieronder EN 60335-1:2012/A2:2019  
**toegepast** NL 62233:2008  
**Normen:** EN 55014-1:2017/A11:2020  
NL 55014-2:2015  
NL 61000-3-2:2019  
EN 61000-3-3:2013/A1:2019

Andere gebruikte technische Verordening (EG) nr. 1907/2006  
normen en specificaties:

Plaats en datum van afgifte: Würzburg, 15.07.2022

Handtekening:

Dipl.-Inform. (Univ.) Korhan Canbolat, Algemeen Directeur

Als het apparaat zonder onze toestemming wordt gewijzigd, verliest deze conformiteitsverklaring zijn geldigheid.

