

Ursprunglig bruksanvisning – AREBOS Fotvärmare

# AREBOS

## Fotvärmare

AR-HE-FWAT/AR-HE-FWB/ar-HE-FWHG



Följ alla säkerhetsåtgärder i denna bruksanvisning för att säkerställa säker användning.

CE

Tack för förtroendet för AREBOS.

# Innehållsförteckning

<b>1</b>	<b>Introduktions- och säkerhetsinstruktioner</b>	<b>3</b>
1.1	Inledning .....	3
1.2	Förklaring av symbolerna .....	3
1.3	Viktiga säkerhetsinstruktioner.....	5
1.4	Avsedd användning.....	8
<b>2</b>	<b>Leveransomfattning / enskilda delar</b>	<b>9</b>
<b>3</b>	<b>Bruksanvisning</b>	<b>10</b>
<b>4</b>	<b>Hur man använder fotvärmaren</b>	<b>11</b>
4.1	Metod för applicering.....	11
4.2	Efter användning.....	11
<b>5</b>	<b>Rengöring och underhåll</b> .....	<b>12</b>
<b>6</b>	<b>Lagring</b> .....	<b>13</b>
<b>7</b>	<b>Specifikationer</b>	<b>13</b>
<b>8</b>	<b>Miljövänligt bortskaffande</b>	<b>14</b>
8.1	Bortskaffande och förpackning .....	14
8.2	Kassering av gammal utrustning .....	14
	<b>EU-försäkran om överensstämmelse</b> .....	<b>15</b>

Tack för att du köpte vår produkt. Läs bruksanvisningen noggrant innan du använder produkten för första gången. Om du lämnar produkten till tredje part måste även denna bruksanvisning lämnas över. Spara bruksanvisningen för framtida referens. Ritningarna i den här handboken kanske inte matchar de fysiska objekten. Se de fysiska objekten.

# 1 Introduktions- och säkerhetsinstruktioner

## 1.1 Inledning

- Denna handbok är avsedd att bekanta dig med installation, användning och underhåll av produkten. För att installera enheten säkert och korrekt, läs bruksanvisningen **innan** du börjar.

## 1.2 Förklaring av symbolerna



**Varning!** Läs säkerhetsanvisningarna noggrant. Underlåtenhet att följa säkerhetsåtgärder kan leda till allvarliga personskador eller skador. Förvara bruksanvisningen på ett säkert ställe.



**Not!** Dra ur nätsladden.



**Varning!** Risk för elektrisk spänning!



Använd med försiktighet när du använder denna artikel!

**⚠ VARNING!** Denna signalsymbol/ord hänvisar till en fara med medelhög grad av risk som, om den inte undviks, kan leda till dödsfall eller allvarlig skada.

**⚠ FÖRSIKTIGHET!** Denna signalsymbol/ord avser en fara med låg grad av risk som, om den inte undviks, kan leda till en mindre eller måttlig skada.

**Antydning!** Denna signalsymbol/ord varnar för eventuella egendomsskador.



Läs bruksanvisningen



Använd inte stift



Får inte slås samman



Får inte användas av mycket små barn (0-3) år



Blek inte



Får ej torktumlas



Stryk inte



Kemtvätt ej



Tvätta inte



Denna produkt **får inte** kasseras med hushållsavfall!





Med hjälp av en CE-märkning kan det erkännas att en produkt uppfyller de rättsliga kraven i europeiska rättsliga standarder och därför kan handlas inom Europeiska gemenskapen.



Denna produkt har testats och certifierats av TÜV Süd. Symbolen "GS" står för testad säkerhet. Produkter märkta med denna symbol uppfyller kraven i produktsäkerhetslagen (ProdSG).

### 1.3 Viktiga säkerhetsinstruktioner

- Din säkerhet är av största vikt för oss. Se till att du har läst den här användarhandboken innan du försöker använda objektet. Om du är osäker på informationen i den här handboken kontaktar du återförsäljaren som du köpte enheten av.
-  **WARNING!** Läs alla säkerhets- och användningsinstruktioner. Underlåtenhet att följa säkerhetsinformation och instruktioner kan leda till elektriska stötar, brand och/eller allvarliga skador. Håll alla säkerhets- och användningsinstruktioner för framtida referens.
- Använd INTE produkten förrän du har läst bruksanvisningen.
- Se till att du har läst bruksanvisningen noggrant och förstår dess innehåll innan du startar installationen.
- Instruktionerna är av intresse för din säkerhet.
-  **WARNING! Kvävning!** Förpackningsmaterial är farligt för barn. Låt aldrig barn leka med förpackningsmaterial.

#### **WARNING! Risk för elektriska stötar!**

Felaktig elektrisk installation eller för hög nätspänning kan leda till elektriska stötar.

- Anslut endast fotvärmaren om elnätets nätspänning motsvarar uttaget i specifikationen på styrenhetens märkskylt.
- Anslut endast fotvärmaren till ett lättillgängligt uttag så att du snabbt kan koppla bort fotvärmaren från elnätet vid fel.
- Använd inte fotvärmaren om den har synliga skador eller om kablarna eller kontakterna är defekta.
- Om en kabel på styrenheten är skadad måste styrenheten bytas ut mot en originalreservdel.
- Öppna inte styrenhetens hölje, men lämna reparationen till specialister för att undvika fara. För att göra detta, kontakta en specialistverkstad. Ansvars- och garantianspråk är uteslutna i händelse av reparationer som utförs oberoende, felaktig anslutning eller felaktig användning.
- Endast delar som motsvarar de ursprungliga enhetsdata får användas för reparationer. Denna fotvärmare innehåller elektriska och mekaniska delar som är nödvändiga för att skydda mot riskällor.
- Fotvärmaren får inte manövreras med en extern timer eller en separat fjärrkontroll.
- Dra aldrig ur nätsladden från eluttaget, sträck dig alltid efter strömkontakten.
- Håll fotvärmaren, pluggar och sladdar borta från öppen eld och heta ytor.
- Böj inte kablarna eller placera dem över vassa kanter.
- Se till att barn inte lägger några föremål i fotvärmaren.
- När du inte använder fotvärmaren, rengör den eller om ett fel uppstår, stäng alltid av fotvärmaren och koppla ur den från eluttaget.

**⚠ VARNING! Risk för barn och personer med nedsatt fysisk, sensorisk eller mental förmåga (t.ex. delvis funktionshindrade, äldre personer med nedsatt fysisk och psykisk förmåga) eller brist på erfarenhet och kunskap (t.ex. äldre barn).**

- Denna fotvärmare kan användas av barn från åtta års ålder och personer med nedsatt fysisk, sensorisk eller mental förmåga eller brist på erfarenhet och kunskap om de har fått tillsyn eller instruktioner om hur man använder fotvärmaren på ett säkert sätt och förstår farorna. Barn får inte leka med fotvärmaren. Rengöring och underhåll av användaren får inte utföras av barn om de inte är åtta år eller äldre och övervakas.
- Håll barn under åtta år borta från fotvärmaren och kontrollpanelen.
- Barn under tre år får inte använda denna fotvärmare eftersom de inte kommer att kunna reagera på överhettning.
- Fotvärmaren får inte användas av personer som är okänsliga för värme och av andra utsatta personer som inte kan reagera på överhettning.
- Lämna inte fotvärmaren utan uppsikt under drift.
- Låt inte barn leka med förpackningsfilmen. Du kan fastna i det och kvävas medan du spelar.

**⚠ FÖRSIKTIGHET! Skada!**

Det finns risk för skador från kablar som ligger runt.

- Lägg kablarna på ett sådant sätt att de inte blir en snubbelrisk. Undvik också att använda en förlängningssladd. Speciellt efter att ha vaknat finns det en ökad risk att snubbla på grund av kablar som ligger runt.

**⚠ FÖRSIKTIGHET! Risk för hälsoskador!**

Långvarig användning på högsta nivå kan orsaka hudirritation eller obehag.

- Använd inte fotvärmaren på högsta nivå. Kontrollera din hud innan du ökar kraften och användningstiden.
- Sluta använda fotvärmaren omedelbart om du tycker att värmen från fotvärmaren är obekvämt eller smärtsam.
- Se till att du inte somnar under användning. Om du blir mycket trött under användning, välj inställning 1 av säkerhetsskäl.

**NOT! Risk för skador!**

Felaktig hantering av fotvärmaren kan orsaka skador på fotvärmaren.

- Slå inte på fotvärmaren när den är hopfälld.
- Använd inte fotvärmaren under filten eller på madrassen.
- Vik eller vik inte fotvärmaren.
- Slå inte på fotvärmaren om den fortfarande är fuktig, t.ex. efter rengöring.
- Placera inte stora eller tunga föremål som resväskor, ullfiltar och påsar på fotvärmaren under drift.
- Placera inte värmekällor som varmvattenflaskor, värmedynor eller liknande på fotvärmaren under drift.
- Innan varje användning, se till att kabeln inte är klämd.
- Kontrollera före varje användning att fotvärmaren, kontrollpanelen och nätsladden inte visar några tecken på slitage eller skador. Om det finns sådana tecken, eller om fotvärmaren har använts felaktigt, måste du få den kontrollerad av en specialistverkstad innan du använder den igen.
- För inte in nålar eller andra vassa föremål i fotvärmaren.
- Förvara fotvärmaren på en torr plats.
- Fotvärmaren får inte användas våt.

**För att minska risken för person- eller egendomsskador måste grundläggande viktiga säkerhetsinstruktioner följas:**

- Läs bruksanvisningen noggrant och behåll den för framtida referens. Innan användning, se till att du vet hur fotvärmaren fungerar och hur du använder den.
- Stäng alltid av strömförsörjningen vid uttaget innan du sätter i eller tar ut en kontakt. Dra inte i sladden.
- Stäng av strömmen och dra ur kontakten när fotvärmaren inte används eller före rengöring.
- Använd alltid fotvärmaren vid ett utlopp av den spänning som anges på den nominella etiketten (endast AC).
- Använd endast den typ av handkontroll som är markerad på etiketten.
- Används som underfotsvärmare eller överfotsvärmare.
- Använd inte när det är fuktigt eller vått.
- Denna fotvärmare är inte avsedd för medicinskt bruk på sjukhus.
- Använd inte med en annan värmare.
- Se till att fotvärmaren och kablarna inte kläms fast vid användning.
- Denna apparat kan användas av barn från 8 år och uppåt och personer med nedsatt fysisk, sensorisk eller mental förmåga, eller brist på erfarenhet och kunskap, om de har fått övervakning eller instruktioner om säker användning av apparaten och förstår farorna. Barn får inte leka med apparaten. Rengöring och underhåll av användaren får inte utföras av barn utan tillsyn.
- Barn bör övervakas för att säkerställa att de inte leker med apparaten.
- Kontrollera fotvärmaren regelbundet för att se till att det inte finns några tecken på slitage eller skador. Om skador / slitage upptäcks, använd inte fotvärmaren och sök råd från en professionell.
- Om apparatens nätsladd är skadad får den endast bytas ut av tillverkaren, hans servicemedarbetare eller liknande kvalificerade personer för att undvika fara.
- Enheten måste returneras till tillverkaren eller dess representant om anslutningen bryts.
- Apparaten får inte användas av små barn över tre år om inte reglagen har förinställts av en förälder eller vårdnadshavare eller om barnet har fått tillräckliga instruktioner om säker användning av manöverorganen.
- Apparaten får inte användas av personer som är okänsliga för värme och andra mycket sårbara personer som inte kan reagera på överhettning.
- Barn under tre år får inte använda denna apparat eftersom de inte kommer att kunna reagera på överhettning.
- Omkopplaren eller styrenheten får inte bli våt under tvätt, och under torkning måste kabeln placeras så att vatten inte rinner in i strömbrytaren eller styrenheten.
- Enheten får inte användas för att värma djur.
- Utomhusskor måste tas av före användning!

#### **1.4 Avsedd användning**

- Fotvärmaren är endast avsedd för användning i privata hushåll enligt beskrivningen i denna handbok. Fotvärmaren får endast användas som lock, inte som bas.
- Den är endast avsedd för privat bruk i torra inomhusutrymmen och är inte lämplig för kommersiell användning på sjukhus, praxis etc.
- Fotvärmaren är inte en medicinteknisk produkt och är inte lämplig för terapeutiska ändamål.
- Använd endast fotvärmaren enligt beskrivningen i denna bruksanvisning. All annan användning anses vara felaktig och kan leda till egendomsskador eller till och med personskador. Fotvärmaren är inte en barnleksaker.
- Tillverkaren eller distributören tar inget ansvar för skador som orsakas av felaktig eller felaktig användning.



## 2 Leveransomfattning / enskilda delar

Kontrollera fotvärmaren och leveransomfånget!

### ANTYDAN! Risk för skador!

Om du slarvigt öppnar förpackningen med en vass kniv eller andra vassa föremål kan fotvärmaren snabbt skadas.


- Var mycket försiktig när du öppnar förpackningen.

- Ta bort fotvärmaren från förpackningen och kontrollera om fotvärmaren eller de enskilda delarna är skadade. Om så är fallet, använd inte fotvärmaren.
- Kontakta vår kundtjänst (se nedan för kontaktuppgifter).
- Kontrollera att leveransomfånget är klart.
- Skala av alla skyddsfilmerna.
- Ta bort förpackningsmaterialet.



Nej.	Beteckning
1	Fotvärmare
2	Koffert
3	Kontrollbord

### Kontrollpanel med display



## 3 Bruksanvisning

- Denna fotvärmare får inte täckas eller användas under en filt.
- Anslut handkontrollen till fotvärmaren (fotvärmaren har ett uttag som handkontrollen är ansluten till) och se till att den är helt ansluten.
- Se till att det finns en strömkontakt i närheten och att nätsladden inte är i en position som kan få människor att snubbla över den när den används. När styrenheten är ansluten till elnätet måste den vara lättillgänglig för användaren.

## 4 Hur man använder fotvärmaren



### 4.1 Metod för applicering

- **Tryck på strömbrytaren i 3 sekunder för att starta start.** Ställ in förvärmningen på högsta kranläge "6" 30-60 minuter före användning. När du använder, välj lämplig kranposition "1-2-3-4-5-6" enligt känslan av människokroppen. När du går och lägger dig eller använder den länge, ställ in på "1" kranläge, vilket är det lägsta läget, för att undvika överhettning, vilket kan orsaka obehag i människokroppen.
1. Denna styrenhet är utrustad med en 90-minuters timer , som startar när din värmeinställning har valts och stängs av efter 90 minuter .

### NOT!

- När displayen visar "P", kontrollera om produktens kabel är ordentligt ansluten eller inte och starta sedan om fotvärmaren. Om felet inte kan lösas betyder det att produktens interna anslutning har problem och det är nödvändigt att kontakta kundtjänst för hjälp.
- Om "E" visas i indikatorn betyder det att produkten har skadats.
- **Om temperaturen på regulatören visas som "C", vilket innebär att regulatören har överhettats, koppla ur fotvärmaren och vänta tills regulatören har svalnat, då är det säkert att använda.**

### 4.2 Efter användning

När fotvärmaren inte används, växla styrenheten till av-läge; Ta bort kontakten från uttaget. Om fotvärmaren inte ska användas under lång tid, förvara fotvärmaren på en sval och torr plats.

## 5 Rengöring och underhåll

### **! VARNING! Risk för elektriska stötar!**

Fukt kan orsaka elektriska stötar.

- Koppla bort strömkontakten från eluttaget innan du rengör fotvärmaren.
- Sänk inte ner fotvärmaren eller en sladd eller plugga i vatten eller andra vätskor.
- Sänk inte ner kontrollpanelen i vatten eller lägg den i tvättmaskinen.

### **NOT! Risk för skador!**

Felaktig hantering av fotvärmaren kan orsaka skador på fotvärmaren.

- Fotvärmaren får inte kemtvättas, strykas, lindas eller strykas.
- När du inte använder och rengör fotvärmaren, koppla bort den från elnätet.
- Koppla bort handkontrollen/kontrollerna från fotvärmaren.
- Sänk INTE ner regulatorn/kontrollerna i vatten eller blöt dem.
- Rengör sladdens yta med neutralt rengöringsmedel om sladden är smutsig och torka av med en mjuk trasa.
- Sänk inte ner handkontrollen i vatten och bli inte blöt alls.
- Rengör inte denna fotvärmare kemiskt eftersom det kan skada värmeelementen.
- Använd inte industriella lösningsmedel som bensen, fotogen eller liknande lösningsmedel för att rengöra den.
- Maskintvätt av fotvärmaren är möjlig; Att torka av det för hand förlänger dock fotvärmarens livslängd. För maskintvätt, ta bort handkontrollen (kontrollerna) och placera fotvärmaren i en nätpåse och försegla den. Använd en liten mängd tvättmedel och placera tvättmaskinen på en "Delikat tvätt" med en maximal temperatur på 40 °. När du tvättar, ta bort fotvärmaren från nätpåsen och draper den över en klädsträck för att torka. Använd inte klädnypor för att säkra den.
- Vrid INTE ut fotvärmaren
- Torka INTE med torktumlare
- Stryk INTE fotvärmaren
- Torka INTE fotvärmaren i solen.
- Anslut INTE den till elnätet för att torka den
- Använd INTE en enhet som en hårtork för att torka den
- Låt fotvärmaren torka naturligt.
- Använd INTE fotvärmaren om den är fuktig eller våt.
- Försök inte reparera fotvärmaren om den är defekt - låt den kontrolleras av en kvalificerad person.
- Kontrollera fotvärmaren ofta för att se till att det inte finns några tecken på slitage eller skador. Om skador / slitage upptäcks, använd inte fotvärmaren och sök råd från en professionell.
- Om nätsladden eller styrenheten är skadad, öppna dem inte och försök inte reparera dem, eftersom de kommer att kräva underhåll av en kvalificerad person.

## 6 Lagring


- När du inte använder den, låt den svalna innan du viker, vik sedan försiktigt fotvärmaren och lägg tillbaka den i torrpåsen där den kom.
- Se till att fotvärmaren är torr innan du viker ihop den och packar undan den. Fotvärmaren ska hängas i ett ventilerat område för att torka naturligt.
- Använd inte malavvisande på fotvärmaren.
- Fotvärmarens isolering skadas om fotvärmaren torkas, stryks eller malavvisande används under solen. Skador på isoleringsmaterialet orsakar säkerhetsproblem.
- Vik inte apparaten genom att placera element på den under förvaring.
- Fotvärmaren ska förvaras på en sval, torr plats.

## 7 Specifikationer

<b>Modell</b>	<b>AR-HE-FW*</b>
AR-HE-FWB - 4252023105262 / AR-HE-FWAT - I 4252023105248 / AR-HE-FWHG - 4252023105255	
Linjespänning	220-240 V ~ 50 Hz
Klass	II <input type="checkbox"/>
Kraft	100 W

Vi förbehåller oss rätten att göra tekniska och visuella ändringar i artikeln i samband med produktförbättringar.

## 8 Miljövänligt bortskaffande

 **WARNING! Kvävning!** Förpackningsmaterial är farligt för barn. Låt aldrig barn leka med förpackningsmaterial.

### 8.1 Bortskaffande och förpackning

- Förpackningen på din enhet är tillverkad av material som är nödvändiga för att garantera effektivt skydd under transport. Dessa material är helt återvinningsbara, vilket minskar miljöpåverkan. Kassera förpackningen i en behållare för återvinningsbart material.

### 8.2 Kassering av gammal utrustning

- Gamla apparater ska kasseras i enlighet med anvisningarna och bestämmelserna för lokal avfallshantering. Kontakta din lokala administration om adressen till närmaste återvinningscentral och leverera din enhet dit.



Symbolen med den överkryssade soptunnan på ett elektriskt eller elektroniskt avfall betyder att det inte får kasseras med hushållsavfall i slutet av dess livslängd. Insamlingsplatser för avfall som utgörs av eller innehåller elektriska eller elektroniska produkter finns i ditt område för gratis retur. Du kan få adresserna från din stad eller lokala myndigheter. Du kan [www.arebos.de](http://www.arebos.de) ta reda på andra returalternativ som skapats av oss på vår webbplats.



Syftet med separat insamling av avfall som utgörs av eller innehåller elektriska eller elektroniska produkter är att möjliggöra återanvändning, materialåtervinning eller andra former av återvinning av avfall och att undvika de negativa konsekvenser som bortskaffandet har för miljön och människors hälsa.

Vårt kundservicenummer: Tel. +49 (0) 931 9080 3000

Telefax: +49 (0) 931 4523 2799 / E-post: [info@arebos.de](mailto:info@arebos.de)

Kontorsadress: Canbolat Vertriebs GmbH • Gneisenaustraße 10-11 • 97074 Würzburg

Returadressen finns i avtrycket: <https://www.arebos.de/impressum/>

Momsregistreringsnummer: DE 263752326

Domstolen för registrering i handelsregistret är Würzburg, HRB 10082

WEEE-Reg. Nej. DE 61617071

## EU-försäkran om överensstämmelse



Vi, den

**Canbolat Vertriebsgesellschaft mbH**  
Gneisenaustraße 10-11 Annonser  
97074 Würzburg  
Tyskland

intyga på eget ansvar att följande produkt:

Märke

**AREBOS**

Produkt

Fotvärmare

Produktmodell

AR-HE-FW\*

Artikel

AR-HE-FWB - 4252023105262 / AR-HE-FWAT - 4252023105248 /  
AR-HE-FWHG - 4252023105255

utvecklades, konstruerades  
och tillverkas i överensstämmelse  
med kraven i

2014/30/EU  
2014/35/EU  
2011/65/EU / 2015/863/EU

**EU-direktiv:**

Föremålet för den förklaring som beskrivs ovan motsvarar respektive Europeiska union  
Harmoniseringsrechtsvorschriften.

Bedömningen baseras på  
Harmoniserad enligt nedan

**Standarder:**

EN 60335-2-81:2003/A2:2012  
EN 60335-1:2012/A2:2019  
EN 62233:2008  
EN 55014-1:2017/A11:2020  
SV 55014-2:2015  
SV 61000-3-2:2019  
EN 61000-3-3:2013/A1:2019

Andra tekniska standarder och  
specifikationer som används:

Förordning (EG) nr 1907/2006

Ort och datum för utfärdande:

Würzburg, 2022-07-15

Underskrift:

Dipl.-Inform. (Univ.) Korhan Canbolat, verkställande direktör

Om enheten ändras utan vårt medgivande förlorar denna försäkran om överensstämmelse sin giltighet.