

Originálna používateľská príručka – ohrievač nôh

AREBOS

Ohrievače nôh

AR-HE-FWAT/AR-HE-FWB/AR-HE-FWHG



Dodržujte všetky bezpečnostné opatrenia v tejto používateľskej príručke, aby ste zaistili bezpečné používanie.



Ďakujeme za dôveru spoločnosti AREBOS.

Obsah

1 Úvodné a bezpečnostné pokyny	3
1.1 Zavedenie	3
1.2 Vysvetlenie symbolov	3
1.3 Dôležité bezpečnostné informácie	5
1.4 Použit'	8
2 Rozsah dodávky / jednotlivé diely	9
3 Návod na obsluhu	10
4 Ako používať ohrievač nôh	11
4.1 Spôsob aplikácie	11
4.2 Po použití.....	11
5 Čistenie a údržba	12
6 Skladovanie	13
7 Špecifikácie.....	13
8 Ekologická likvidácia	14
8.1 Likvidácia a balenie	14
8.2 Likvidácia starého zariadenia.....	14
EÚ vyhlásenie o zhode	15

Ďakujeme, že ste si kúpili náš produkt. Pred prvým použitím produktu si pozorne prečítajte návod na obsluhu. Ak odovzdáte výrobok tretej strane, musíte spolu s ním odovzdať aj tento návod na obsluhu. Uchovajte si návod na použitie pre budúce použitie. Výkresy v tejto príručke sa nemusia zhodovať s fyzickými objektmi. Pozrite si fyzické objekty.

1 Úvodné a bezpečnostné pokyny

1.1 Zavedenie

- Táto príručka je navrhnutá tak, aby vás oboznámila s inštaláciou, používaním a údržbou produktu. Ak chcete zariadenie nainštalovať bezpečne a správne, prečítajte si návod na obsluhu skôr, ako začnete.

1.2 Vysvetlenie symbolov



Varovanie! Pozorne si prečítajte bezpečnostné pokyny. Nedodržanie bezpečnostných opatrení môže mať za následok vážne zranenie alebo poškodenie. Návod na obsluhu uchovávajte na bezpečnom mieste.



Nota! Odpojte ho.



Varovanie! Nebezpečenstvo elektrického napätia!



Pri používaní tejto položky používajte opatrne!

VAROVANIE! Tento výstražný symbol/slovo sa vzťahuje na nebezpečenstvo so stredným stupňom rizika, ktoré, ak sa mu nezabráni, môže mať za následok smrť alebo vážne zranenie.

OPATRNOŠŤ! Tento výstražný symbol/slovo sa vzťahuje na nebezpečenstvo s nízkym stupňom rizika, ktoré, ak sa mu nezabráni, môže mať za následok ľahké alebo stredne ťažké zranenie.

Rada! Tento signálny symbol/slovo varuje pred možným poškodením majetku.



Prečítajte si návod na použitie



Nepoužívajte špendlíky



Nesmú sa zlučovať



Nepoužívať pre veľmi malé deti (0-3) rokov



Nebielite



Nesušte v bubnovej sušičke



Nežehlite



Nečistite chemicky



Neumývajte



Tento výrobok **sa nesmie** likvidovať spolu s domovým odpadom!





Prostredníctvom označenia CE možno rozpoznať, že výrobok spĺňa právne požiadavky európskych právnych noriem, a preto sa s ním môže obchodovať v rámci Európskeho spoločenstva.



Tento produkt bol testovaný a certifikovaný spoločnosťou TÜV Süd. Symbol "GS" znamená testovanú bezpečnosť. Výrobky označené týmto symbolom spĺňajú požiadavky zákona o bezpečnosti výrobkov (ProdSG).

1.3 Dôležité bezpečnostné informácie

- Vaša bezpečnosť je pre nás nanajvýš dôležitá. Pred pokusom o použitie položky sa uistite, že ste si prečítali tento návod na obsluhu. Ak si nie ste istí informáciami uvedenými v tejto príručke, obráťte sa na predajcu, u ktorého ste zariadenie zakúpili.
-  **VAROVANIE!** Prečítajte si všetky bezpečnostné pokyny a pokyny na použitie. Nedodržanie bezpečnostných informácií a pokynov môže mať za následok zásah elektrickým prúdom, požiar a/alebo vážne zranenie. Uchovajte si všetky bezpečnostné pokyny a pokyny na použitie pre budúce použitie.
- NEPOUŽÍVAJTE produkt, kým si neprečítate návod na obsluhu.
- Pred začatím inštalácie sa uistite, že ste si dôkladne prečítali návod na obsluhu a porozumeli jeho obsahu.
- Pokyny sú v záujme vašej bezpečnosti.
-  **VAROVANIE! Udusenía!** Obalový materiál je pre deti nebezpečný. Nikdy nedovoľte deťom hrať sa s obalovým materiálom.

VAROVANIE! Riziko úrazu elektrickým prúdom!

Chybná elektrická inštalácia alebo nadmerné sieťové napätie môžu viesť k úrazu elektrickým prúdom.

- Nožný ohrievač pripojte, iba ak sieťové napätie zásuvky zodpovedá zásuvke špecifikácie na typovom štítku riadiacej jednotky.
- Ohrievač nôh zapájajte iba do ľahko prístupnej elektrickej zásuvky, aby ste v prípade poruchy mohli rýchlo odpojiť ohrievač nôh.
- Nepoužívajte ohrievač nôh, ak je viditeľne poškodený alebo ak sú káble alebo zástrčky chybné.
- Ak je kábel riadiacej jednotky poškodený, riadiaca jednotka musí byť vymenená za originálny náhradný diel.
- Neotvárajte kryt riadiacej jednotky, ale opravu nechajte na odborníkov, aby ste predišli nebezpečenstvu. Ak to chcete urobiť, obráťte sa na špecializovanú dielňu. Zodpovednosť a záručné nároky sú vylúčené v prípade opráv vykonaných samostatne, nesprávneho pripojenia alebo nesprávnej prevádzky.
- Na opravy možno použiť iba diely, ktoré sa zhodujú s údajmi pôvodného zariadenia. Tento ohrievač nôh obsahuje elektrické a mechanické časti, ktoré sú nevyhnutné na ochranu pred zdrojmi nebezpečenstva.
- Ohrievač nôh sa nesmie ovládať pomocou externého časovača alebo samostatného diaľkového ovládača.
- Nikdy neodpájajte napájací kábel zo sieťovej zásuvky, vždy siahnite po sieťovej zástrčke.
- Udržujte nohy teplejšie, zástrčku a kábel mimo otvoreného ohňa a horúcich povrchov.
- Káble neohýbajte ani neumiestňujte cez ostré hrany.
- Uistite sa, že deti nedávajú žiadne predmety do ohrievača nôh.
- Ak nepoužívate ohrievač nôh, nečistíte ho alebo ak nefunguje správne, vždy vypnite ohrievač nôh a odpojte ho z elektrickej zásuvky.

⚠ VAROVANIE! Nebezpečenstvo pre deti a osoby so zníženými fyzickými, zmyslovými alebo duševnými schopnosťami (napr. čiastočne zdravotne postihnuté osoby, staršie osoby so zníženými fyzickými a duševnými schopnosťami) alebo nedostatok skúseností a vedomostí (napr. staršie deti).

- Tento ohrievač nôh môžu používať deti vo veku osem rokov a staršie a deti s obmedzenými fyzickými, zmyslovými alebo mentálnymi schopnosťami alebo nedostatkom skúseností a vedomostí, ak dostali dohľad alebo inštrukcie o bezpečnom používaní ohrievača nôh a pochopili súvisiace nebezpečenstvá. Deti sa nesmú hrať s ohrievačom nôh. Čistenie a údržbu používateľa nesmú vykonávať deti, pokiaľ nemajú osem rokov alebo viac a nie sú pod dohľadom.
- Udržujte deti mladšie ako osem rokov od teplejšej nohy a ovládacieho panela.
- Deti mladšie ako tri roky nesmú používať tento ohrievač nôh, pretože nie sú schopné reagovať na prehriatie.
- Ohrievač nôh nesmú používať osoby, ktoré nie sú citlivé na teplo a iné zraniteľné osoby, ktoré nie sú schopné reagovať na prehriatie.
- Počas prevádzky nenechávajte nohy teplejšie bez dozoru.
- Nedovoľte, aby sa deti hrali s baliacou fóliou. Môžete sa v ňom chytiť a udusiť počas hrania.

⚠ OPATRNOŠŤ! Zranenia!

Existuje riziko zranenia káblami ležiacimi okolo.

- Káble položte tak, aby sa nestali nebezpečenstvom zakopnutia. Vyhnite sa tiež používaniu predlžovacieho kábla. Najmä po prebudení existuje zvýšené riziko zakopnutia kvôli káblom ležiacim okolo.

⚠ OPATRNOŠŤ! Riziko poškodenia zdravia!

Dlhodobé používanie na najvyššej úrovni môže spôsobiť podráždenie pokožky alebo nepríjemné pocity.

- Nepoužívajte ohrievač nôh na najvyššom nastavení. Pred zvýšením výkonu a dĺžky používania skontrolujte pokožku.
- Okamžite prestaňte používať ohrievač nôh, ak zistíte, že teplo chodidla je nepríjemné alebo bolestivé.
- Uistite sa, že počas používania nezaspíte. Ak sa počas používania veľmi unavíte, vyberte bezpečnostné nastavenie 1.

NOTA! Nebezpečenstvo poškodenia!

Nesprávna manipulácia s ohrievačom chodidiel môže spôsobiť poškodenie ohrievača chodidiel.

- Nezapínajte nohu ohrievač, keď je zložená.
- Nepoužívajte ohrievač nôh pod prikrývkou alebo na matraci.
- Nohu neskladajte ani neskladajte.
- Nezapínajte nohu ohrievačom, keď je ešte vlhká, napr. po čistení.
- Počas prevádzky neumiestňujte veľké alebo ťažké predmety, ako sú kufre, vlnené prikrývky a tašky, na nohy ohrievače.
- Počas prevádzky neumiestňujte zdroje tepla, ako sú fľaše s teplou vodou, vyhrievacie podložky alebo podobné podložky, na nohy ohrievajúce.
- Pred každým použitím sa uistite, že kábel nie je stlačený.
- Pred každým použitím skontrolujte, či ohrievač nôh, ovládací panel a napájací kábel nevykazujú žiadne známky opotrebovania alebo poškodenia. Ak takéto znaky

Alebo ak bol ohrievač nôh použitý nesprávne, musíte ho pred ďalším použitím skontrolovať v odbornom servise.

- Nevkladajte ihly ani iné ostré predmety do ohrievača nôh.
- Nohu skladujte teplejšie na suchom mieste.
- Ohrievač nôh sa nesmie používať mokrý.

Aby sa znížilo riziko zranenia osôb alebo poškodenia majetku, musia sa dodržiavať základné bezpečnostné opatrenia:

- Dôkladne si prečítajte návod na obsluhu a uschovajte si ho pre budúce použitie. Pred použitím sa uistite, že viete, ako funguje ohrievač nôh a ako ho používať.
- Pred zapojením alebo vytiahnutím zástrčky vždy vypnite zdroj napájania v zásuvke. Neťahajte za kábel.
- Vypnite napájanie a vytiahnite zástrčku, keď sa ohrievač nôh nepoužíva alebo pred čistením.
- Vždy používajte ohrievač nôh na výstupe napätia uvedeného na menovitom štítku (iba AC).
- Používajte iba typ ovládača vyznačený na štítku.
- Používa sa ako ohrievač pod nohami alebo ohrievač nôh.
- Nepoužívajte, keď je vlhký alebo mokrý.
- Tento ohrievač nôh nie je určený na lekárske použitie v nemocniciach.
- Nepoužívajte s iným ohrievačom.
- Pri používaní sa uistite, že noha je ohrievač a káble nie sú stlačené.
- Tento spotrebič môžu používať deti vo veku 8 rokov a staršie a osoby s obmedzenými fyzickými, zmyslovými alebo duševnými schopnosťami alebo nedostatkom skúseností a vedomostí, ak dostali dohľad alebo pokyny o bezpečnom používaní spotrebiča a pochopili súvisiace nebezpečenstvá. Deti sa so zariadením nesmú hrať. Čistenie a údržbu zo strany používateľa nesmú vykonávať deti bez dozoru.
- Deti by mali byť pod dohľadom, aby sa zabezpečilo, že sa so zariadením nehrajú.
- Pravidelne kontrolujte ohrievač chodidiel, aby ste sa uistili, že nie sú žiadne známky opotrebovania alebo poškodenia. Ak sa zistí poškodenie / opotrebenie, nepoužívajte ohrievač nôh a poraďte sa s odborníkom.
- Ak je napájací kábel tohto spotrebiča poškodený, musí ho vymeniť iba výrobca, jeho servisný zástupca alebo podobne kvalifikované osoby, aby sa predišlo nebezpečenstvu.
- Zariadenie sa musí vrátiť výrobcovi alebo jeho zástupcovi, ak je spojenie prerušené.
- Spotrebič nesmú používať malé deti staršie ako tri roky, pokiaľ ovládače neboli vopred nastavené rodičom alebo opatrovníkom alebo pokiaľ dieťa nebolo náležite poučené o bezpečnej obsluhe ovládačov.
- Spotrebič nesmú používať osoby, ktoré nie sú citlivé na teplo a iné osoby, ktoré sú veľmi zraniteľné a ktoré nie sú schopné reagovať na prehriatie.
- Deti mladšie ako tri roky nesmú používať toto zariadenie, pretože nie sú schopné reagovať na prehriatie.
- Spínač alebo riadiaca jednotka nesmie počas prania navlhnúť a počas sušenia musí byť kábel umiestnený tak, aby voda neprúdila do spínača alebo regulátora.
- Spotrebič sa nesmie používať na ohrev zvierat.
- Pred použitím je potrebné vyzuť vonkajšiu obuv!

1.4 Použit'

- Ohrievač nôh je určený výhradne na použitie v domácnostiach, ako je opísané v tejto príručke. Ohrievač nôh by sa mal používať iba ako kryt, nie ako základňa.
- Je určený výlučne na súkromné použitie v suchých vnútorných priestoroch a nie je vhodný na komerčné použitie v nemocniciach, ordináciách atď.
- Ohrievač nôh nie je zdravotnícka pomôcka a nie je vhodný na terapeutické účely.
- Ohrievač nôh používajte iba tak, ako je popísané v tejto príručke. Akékoľvek iné použitie sa považuje za nevhodné a môže mať za následok poškodenie majetku alebo dokonca zranenie osôb. Ohrievač nôh nie je detská hračka.
- Výrobca alebo distribútor nepreberá žiadnu zodpovednosť za škody spôsobené nesprávnym alebo nesprávnym používaním.

2 Rozsah dodávky / jednotlivé diely

Skontrolujte ohrievač nôh a rozsah dodania!

RADA! Nebezpečenstvo poškodenia!

Ak obal neopatrne otvoríte ostrým nožom alebo inými ostrými predmetmi, ohrievač nôh sa môže rýchlo poškodiť.

- Pri otváraní balenia buďte veľmi opatrní.


- Vyberte ohrievač nôh z obalu a skontrolujte, či nie je ohrievač nôh alebo nie sú poškodené jednotlivé časti. Ak je to tak, nepoužívajte ohrievač nôh.
- Kontaktujte náš zákaznícky servis (pozri kontaktné údaje nižšie).
- Skontrolujte, či je rozsah dodávky úplný.
- Odlúpnite všetky ochranné fólie.
- Odstráňte obalový materiál.



Nie.	Označenie
1	Ohrievače nôh
2	Trup
3	Ovládací panel

Ovládací panel s displejom

ZAPNUTIE/VYPNUTIE TEPLoty



3 Návod na obsluhu

- Uistite sa, že sa v blízkosti nachádza elektrická zásuvka a či napájací kábel nie je v polohe, ktorá by mohla spôsobiť, že o ňu ľudia pri používaní zakopnú. Keď je regulátor pripojený k elektrickej sieti, musí byť pre používateľa ľahko prístupný.

4 Ako používať ohrievač nôh



4.1 Spôsob aplikácie

- **Začnite stlačením tlačidla napájania na 3 sekundy.** Prosím, nastavte predhrievanie do najvyššej polohy batérie "6" 30-60 minút pred použitím. Pri používaní zvolte vhodnú polohu kohútika "1-2-3-4-5-6" podľa pocitu ľudského tela. Ak idete spať alebo ho používate dlhší čas, nastavte prosím polohu kohútika "1", čo je najnižšia poloha, aby ste predišli prehriatiu, ktoré môže spôsobiť nepohodlie ľudského tela.
1. Tento regulátor je vybavený 90-minútovým časovačom, ktorý sa spustí hneď po zvolení nastavenia ohrevu a vypne sa po 90 minútach.

NOTA!

- Ak sa na displeji zobrazí "P", skontrolujte, či je kábel výrobku pevne zapojený alebo nie, a potom reštartujte ohrievač nôh. Ak sa chyba nedá vyriešiť, znamená to, že vnútorné pripojenie produktu má problémy a je potrebné kontaktovať zákaznícky servis so žiadosťou o pomoc.
- Ak sa objaví v indikátore "E", znamená to, že výrobok bol poškodený.
- **Ak je teplota na regulátore zobrazená ako "C", čo znamená, že regulátor bol prehriaty, odpojte ohrievač nohy a počkajte, kým regulátor nevychladne, potom je bezpečné ho prevádzkovať.**

4.2 Po použití

Keď sa ohrievač nôh nepoužíva, prepnite ovládač do polohy vypnuté; Vytiahnite zástrčku z elektrickej zásuvky. Ak sa ohrievač nôh nebude dlho používať, skladujte ohrievač nôh na chladnom a suchom mieste.

5 Čistenie a údržba

VAROVANIE! Riziko úrazu elektrickým prúdom!

Vlhkosť môže spôsobiť zásah elektrickým prúdom.

- Pred čistením ohrievača nôh odpojte nástenný kábel z elektrickej zásuvky.
- Neponárajte ohrievač nôh ani kábel, ani nezapájajte vodu alebo iné tekutiny.
- Ovládací panel neponárajte do vody ani ho nekladajte do práčky.

NOTA! Nebezpečenstvo poškodenia!


Nesprávna manipulácia s ohrievačom chodidiel môže spôsobiť poškodenie ohrievača chodidiel.

- Ohrievač nôh sa nesmie chemicky čistiť, žehliť, meniť ani žehliť.
- Ak ohrievač nôh nepoužívate a nečistíte, odpojte ho.
- Odpojte ovládače od ohrievača nôh.
- NEPONÁRAJTE ovládače do vody ani ich nenavlhčite.
- Ak je kábel znečistený, očistite povrch kábla neutrálnym čistiacim prostriedkom a utrite dosucha mäkkou handričkou.
- Ovládač vôbec neponárajte do vody ani ho navlhčite.
- Túto nohu nečistite chemicky, pretože by mohlo dôjsť k poškodeniu vykurovacích telies.
- Na čistenie nepoužívajte priemyselné rozpúšťadlá, ako je benzén, petrolej alebo podobné rozpúšťadlá.
- Je možné pranie ohrievača nôh v práčke; Ručné utieranie však predĺži životnosť ohrievača nôh. Ak chcete prať v práčke, vyberte ovládač (ovládače), vložte ohrievač nôh do sieťovaného vrečka a uzavrite ho. Použite malé množstvo pracieho prostriedku a umiestnite práčku na "Jemné pranie" s maximálnou teplotou 40°. Po umytí vyberte ohrievač nôh zo sieťovaného vrečka a prekryte ho šnúrou na bielizeň, aby uschol. Na jeho zaistenie nepoužívajte štipce na bielizeň.
- NEVYŽMÝKAJTE nohu ohrievačom
- NESUŠTE v bubnovej sušičke
- NEŽEHLITE nohu teplejšie
- Nesušte nohu teplejšie na slnku.
- NEZAPÁJAJTE ho do elektrickej siete, aby ste ho vysušili
- NEPOUŽÍVAJTE na sušenie spotrebič, ako je sušič vlasov
- Nechajte nohu prirodzene vyschnúť.
- NEPOUŽÍVAJTE nohu ohrievač, keď je vlhká alebo mokrá.
- Nepokúšajte sa opraviť ohrievač nôh, ak je chybný - nechajte ho skontrolovať kvalifikovanou osobou.
- Často kontrolujte ohrievač chodidiel, aby ste sa uistili, že nie sú žiadne známky opotrebovania alebo poškodenia. Ak sa zistí poškodenie / opotrebenie, nepoužívajte ohrievač nôh a poraďte sa s odborníkom.
- Ak je napájací kábel alebo ovládač poškodený, neotvárajte ich ani sa ich nepokúšajte opraviť, pretože ich bude musieť opraviť kvalifikovaná osoba.

6 Skladovanie

- Keď ho nepoužívate, nechajte ho pred zložením vychladnúť, potom jemne zložte nohu a vložte ju späť do úložného vrečka, do ktorého prišiel.
- Pred zložením a zabalením sa uistite, že je ohrievač nôh suchý. Ohrievač nôh by mal byť zavesený na vetranom mieste, aby sa prirodzene vysušil.
- Nepoužívajte repelent proti moliam na ohrievač nôh.
- Izolácia ohrievača nôh sa poškodí, ak sa ohrievač nôh suší na slnku, žehlí sa alebo sa použije repelent proti moliam. Poškodenie izolačného materiálu spôsobuje bezpečnostné problémy.
- Počas skladovania neskladujte prístroj tak, že naň položíte predmety.
- Ohrievač nôh by sa mal skladovať na chladnom a suchom mieste.

7 Špecifikácie

Model	AR-HE-FW*
AR-HE-FWB - 4252023105262 / AR-HE-FWAT - V 4252023105248 / AR-HE-FWHG - 4252023105255	
Sieťové napätie	220-240V ~ 50Hz
Trieda	II 
Síla	100 W

Vyhradzujeme si právo vykonať technické a vizuálne zmeny položky ako súčasť vylepšení produktu.

8 Ekologická likvidácia

⚠ VAROVANIE! Udusenía! Obalový materiál je pre deti nebezpečný. Nikdy nedovoľte deťom hrať sa s obalovým materiálom.

8.1 Likvidácia a balenie

- Balenie vášho zariadenia je vyrobené z materiálov, ktoré sú potrebné na zaručenie účinnej ochrany počas prepravy. Tieto materiály sú plne recyklovateľné, čím sa znižuje vplyv na životné prostredie. Obal vyhodte do koša na recyklovateľné materiály.

8.2 Likvidácia starého zariadenia

- Odpadové zariadenia musia byť zlikvidované v súlade so smernicami a predpismi pre miestnu likvidáciu odpadu. Obráťte sa na miestnu správu a požiadajte o adresu najbližšieho recyklačného strediska a odovzdajte svoje zariadenie tam.



Symbol preškrtnutého odpadkového koša na starom elektrospotrebiči označuje, že na konci svojej životnosti sa nesmie likvidovať v domovom odpade. Pre bezplatné vrátenie sú vo vašej oblasti k dispozícii zberné miesta na odpad z elektrických a elektronických zariadení. Adresy môžete získať od svojho mesta alebo miestnej samosprávy. O [ďalších možnostiach vrátenia, ktoré sme vytvorili](#), sa dozviete www.arebos.de na našej webovej stránke.



Separovaný zber OEEZ je určený na uľahčenie opätovného použitia, recyklácie alebo iných foriem odpadu z elektrických a elektronických zariadení zhodnocovanie starých zariadení, ako aj negatívne dôsledky zneškodňovania na životné prostredie a ľudské zdravie.

Naše číslo zákazníckeho servisu: Tel. +49 (0) 931 9080 3000

Fax: +49 (0) 931 4523 2799 / E-mail: info@arebos.de

Adresa kancelárie: Canbolat Vertriebs GmbH • Gneisenaustraße 10-11 • 97074 Würzburg

Spiaťočnú adresu nájdete v tiráži: [https:// www.arebos.de/impressum/](https://www.arebos.de/impressum/)

Identifikačné číslo pre DPH: DE 263752326 súdom registrovaným v obchodnom registri je Würzburg, HRB 10082
WEEE-Reg. Nie. DE 61617071

EÚ vyhlásenie o zhode



My,

Canbolat Vertriebsgesellschaft mbH
Gneisenaustraße 10-
11, 97074 Würzburg,
Nemecko

vyhlasujú, že na vlastnú zodpovednosť tohto výrobku: Značka

Výrobok

AREBOS
Ohrievač nôh

Model
produktu Číslo
výrobku

AR-HE-FW*
AR-HE-FWB - 4252023105262 / AR-HE-FWAT - 4252023105248 /
AR-HE-FWHG - 4252023105255

bol vyvinutý, navrhnutý a
vyrobený v súlade s
požiadavkami
s požiadavkami
Európske smernice:

2014/30/EÚ
2014/35/EÚ
2011/65/EÚ / 2015/863/EÚ

Predmet vyššie opísaného vyhlásenia je v súlade s príslušnými harmonizačnými právnymi predpismi Európskej únie.

Hodnotenie je založené na
harmonizovanom
Štandardy:

EN 60335-2-81:2003/A2:2012
NA 60335-1:2012/A2:2019
NA 62233:2008
SK 55014-1:2017/A11:2020
EN 55014-2:2015
SK 61000-3-2:2019
SK 61000-3-3:2013/A1:2019

Ďalšie použité technické normy
a špecifikácie:

Nariadenie (ES) č. 1907/2006

Miesto a dátum vydania:

Würzburg, 15.07.2022

Podpis:

Dipl.-Inform. (Univ.) Korhan Canbolat, generálny riaditeľ

Ak je zariadenie upravené bez nášho súhlasu, toto vyhlásenie o zhode stráca svoju platnosť.