

AREBOS

Verwarmingspad



Volg alle veiligheidsmaatregelen in deze gebruikershandleiding om een veilig gebruik te garanderen.



Bedankt voor uw vertrouwen in AREBOS.

Inhoudsopgave

1	Initiatie- en veiligheidsinstructies	3
1.1	Inleiding.....	3
1.2	Uitleg van de symbolen	3
1.3	Veiligheidsmaatregelen.....	5
1.4	Doel.....	8
2	Leveringsomvang / afzonderlijke onderdelen	9
3	Gebruiksaanwijzing	10
4	De verwarmingspad gebruiken	11
4.1	Toepassingsmethode	11
4.2	Na gebruik	11
5	Reiniging en onderhoud	12
6	Opslag	13
7	Specificaties.....	13
8	Milieuvriendelijke verwijdering	14
8.1	Verwijdering en verpakking	14
8.2	Verwijdering van oude apparatuur	14
	EU-conformiteitsverklaring	15

Bedankt voor de aankoop van ons product. Lees de gebruiksaanwijzing zorgvuldig door voordat u het product voor de eerste keer gebruikt. Als u het product aan een derde partij geeft, moet deze handleiding bij deze worden overhandigd. Bewaar de handleiding voor toekomstig gebruik. De tekeningen in deze handleiding komen mogelijk niet overeen met de fysieke objecten. Raadpleeg de fysieke objecten.

1 Initiatie- en veiligheidsinstructies

1.1 Inleiding

- Deze handleiding is ontworpen om u vertrouwd te maken met de installatie, het gebruik en het onderhoud van het product. Om het apparaat veilig en correct te installeren, leest u de handleiding **voordat** u begint.

1.2 Uitleg van de symbolen



Waarschuwing! Lees de veiligheidsinstructies zorgvuldig door. Het niet in acht nemen van veiligheidsmaatregelen kan leiden tot ernstig letsel of schade. Bewaar de gebruiksaanwijzing op een veilige plaats.



Tip! Koppel de stekker eruit.



Waarschuwing! Risico op elektrische spanning!



Wees voorzichtig bij het gebruik van dit item!

⚠ WAARSCHUWING! Dit signaalsymbool/woord verwijst naar een gevaar met een gemiddelde mate van risico dat, indien niet vermeden, kan leiden tot de dood of ernstig letsel.

⚠ VOORZICHTIGHEID! Dit signaalsymbool/woord verwijst naar een gevaar met een lage mate van risico dat, indien niet vermeden, kan leiden tot licht of matig letsel.

Tip! Dit signaalsymbool/woord waarschuwt voor mogelijke materiële schade.



Lees de gebruiksaanwijzing



Steek geen pinnen in



Niet vouwen



Niet te gebruiken door zeer jonge kinderen (0-3) jaar



Niet bleken



Niet in de droger



Niet strijken



Niet chemisch reinigen



Maximale wastemperatuur 40°C, mild proces



Dit product **mag niet** bij het huishoudelijk afval worden weggegooid!





Door middel van een CE-markering kan worden erkend dat een product voldoet aan de wettelijke eisen van de Europese wettelijke normen en daarom binnen de Europese Gemeenschap mag worden verhandeld.



Dit product is getest en gecertificeerd door TÜV Süd. Het symbool "GS" staat voor geteste veiligheid. Producten gemarkeerd met dit symbool voldoen aan de eisen van de Product Safety Act (ProdSG).

1.3 Veiligheidsmaatregelen

- Uw veiligheid is voor ons van het grootste belang. Zorg ervoor dat u deze handleiding hebt gelezen **voordat** u het apparaat probeert te installeren en te gebruiken. Als u niet zeker bent van de informatie in deze brochure, neem dan contact op met de winkel bij wie u uw apparaat hebt gekocht.
-  **WAARSCHUWING!** Lees alle veiligheids- en gebruiksinstructies. Het niet opvolgen van veiligheidsinformatie en -instructies kan leiden tot elektrische schokken, brand en/of ernstig letsel. Bewaar alle veiligheids- en gebruiksinstructies voor toekomstig gebruik.
- Gebruik het product NIET voordat u de gebruiksaanwijzing hebt gelezen.
- Zorg ervoor dat u de handleiding grondig hebt gelezen en de inhoud ervan begrijpt voordat u met de installatie begint.
- De instructies zijn in het belang van uw veiligheid.
-  **WAARSCHUWING! Verstikking!** Verpakkingsmateriaal is gevaarlijk voor kinderen. Laat kinderen nooit met verpakkingsmateriaal spelen.

WAARSCHUWING! Risico op elektrische schokken!

Een defecte elektrische installatie of een te hoge netspanning kan leiden tot een elektrische schok.

- Sluit het elektrische verwarmingskussen alleen aan als de netspanning van de wandcontactdoos overeenkomt met de specificatie op het naamplaatje van de besturingseenheid.
- Sluit het elektrische verwarmingskussen alleen aan op een gemakkelijk toegankelijk stopcontact, zodat u het elektrische verwarmingskussen snel kunt loskoppelen in het geval van een storing.
- Gebruik het elektrische verwarmingskussen niet als het zichtbare schade heeft of als de draden of stekkers defect zijn.
- Als een kabel van de besturingseenheid beschadigd is, moet de besturingseenheid worden vervangen door een origineel reserveonderdeel.
- Open de behuizing van de besturingseenheid niet, maar laat de reparatie over aan specialisten om gevaren te voorkomen. Neem hiervoor contact op met een gespecialiseerde werkplaats. Aansprakelijkheids- en garantieclaims zijn uitgesloten in het geval van onafhankelijk uitgevoerde reparaties, onjuiste verbinding of onjuiste bediening.
- Alleen onderdelen die overeenkomen met de originele apparaatgegevens mogen worden gebruikt voor reparaties. Dit elektrische verwarmingskussen bevat elektrische en mechanische onderdelen die essentieel zijn voor bescherming tegen bronnen van gevaar.
- Het elektrische verwarmingskussen mag niet worden bediend met een externe timer of een afzonderlijke afstandsbediening.
- Haal nooit de stekker uit het stopcontact, grijp altijd naar de stekker.
- Houd het elektrische verwarmingskussen, de stekkers en de draden uit de buurt van open vuur en hete oppervlakken.
- Buig de kabels niet en plaats ze niet over scherpe randen.
- Zorg ervoor dat kinderen geen voorwerpen in het elektrische verwarmingskussen plaatsen.
- Wanneer u het elektrische verwarmingskussen niet gebruikt, schoonmaakt of als er een storing optreedt, schakelt u altijd het elektrische verwarmingskussen uit en koppelt u het los van het stopcontact.

⚠ WAARSCHUWING! Gevaar voor kinderen en personen met verminderde fysieke, zintuiglijke of mentale vermogens (bv. gedeeltelijk gehandicapten, ouderen met verminderde lichamelijke en geestelijke vermogens) of gebrek aan ervaring en kennis (bv. oudere kinderen).

- - Dit elektrische verwarmingskussen kan worden gebruikt door kinderen van acht jaar en ouder en kinderen met beperkte fysieke, zintuiglijke of mentale vermogens of een gebrek aan ervaring en kennis als ze toezicht of instructie hebben gekregen over hoe ze het elektrische verwarmingskussen veilig kunnen gebruiken en de gevaren begrijpen. Kinderen mogen niet spelen met het elektrische verwarmingskussen. Reiniging en onderhoud door de gebruiker mogen niet door kinderen worden uitgevoerd, tenzij ze acht jaar of ouder zijn en onder toezicht staan.
- - Houd kinderen jonger dan acht jaar uit de buurt van het elektrische verwarmingskussen en het bedieningspaneel met zijn kabels.
- - Kinderen jonger dan drie jaar mogen dit elektrische verwarmingskussen niet gebruiken omdat ze niet kunnen reageren op oververhitting.
- - Het elektrische verwarmingskussen mag niet worden gebruikt door mensen die ongevoelig zijn voor warmte en door andere kwetsbare mensen die niet kunnen reageren op oververhitting.
- - Laat het elektrische verwarmingskussen niet onbeheerd achter tijdens het gebruik.
- - Laat kinderen niet met de wikkelfolie spelen. Je kunt erin verstrikt raken en stikken tijdens het spelen.

⚠ VOORZICHTIGHEID! Letsel!

Er is een risico op letsel door rondslingerende kabels.

- Leg de kabels zo dat ze geen struikelgevaar worden. Vermijd ook het gebruik van een verlengsnoer. Vooral na het wakker worden is er een verhoogd risico op struikelen door rondslingerende kabels.

⚠ VOORZICHTIGHEID! Risico op gezondheidsschade!

Langdurig gebruik op het hoogste niveau kan huidirritatie of ongemak veroorzaken.

- Gebruik de elektrische verwarmingspad altijd kort in het begin en niet op het hoogste niveau. Controleer uw huid voordat u de prestaties en de duur van het gebruik verhoogt.
- Stop onmiddellijk met het gebruik van het elektrische verwarmingskussen als u de warmte van het elektrische verwarmingskussen ongemakkelijk of pijnlijk vindt.
- Zorg ervoor dat je niet in slaap valt tijdens het gebruik. Als u erg moe wordt tijdens het gebruik, selecteert u instelling 1 voor de veiligheid.

Tip! Risico op schade!

Onjuiste behandeling van het elektrische verwarmingskussen kan leiden tot schade aan het verwarmingskussen.

- Schakel het elektrische verwarmingskussen niet in wanneer het is opgevouwen of tegen elkaar is geduwd.
- Trek het elektrische verwarmingskussen niet in een dekbed en plaats het elektrische verwarmingskussen niet rond het matras.
- Knijp of buig het elektrische verwarmingskussen niet.
- Schakel het elektrische verwarmingskussen niet in als het nog vochtig is, bijvoorbeeld na het reinigen.
- Plaats geen grote of zware voorwerpen zoals koffers, tassen op het elektrische verwarmingskussen tijdens gebruik.

- Plaats tijdens het gebruik geen warmtebronnen zoals warmwaterkruiken, verwarmingspads of iets dergelijks op het elektrische verwarmingskussen.
- Zorg er voor elk gebruik op een verstelbaar bed of gesplitste matrassen voor dat het elektrische verwarmingskussen of het netsnoer niet wordt geknepen of tegen elkaar wordt geduwd.
- Controleer voor elk gebruik of het elektrische verwarmingskussen, het bedieningspaneel en het netsnoer geen tekenen van slijtage of schade vertonen. Als dergelijke tekenen aanwezig zijn, of als het elektrische verwarmingskussen onjuist is gebruikt, moet u het laten controleren door een gespecialiseerde werkplaats voordat u het opnieuw gebruikt. Neem in dit geval contact op met het serviceadres dat op de garantiekaart staat vermeld.
- Steek geen naalden of andere scherpe voorwerpen in het elektrische verwarmingskussen. het elektrische verwarmingskussen.
- Bewaar het elektrische verwarmingskussen op een droge plaats.
- Het elektrische verwarmingskussen mag niet nat worden gebruikt.

Om het risico op persoonlijk letsel of materiële schade te verminderen, moeten belangrijke basisveiligheidsinstructies worden gevolgd, waaronder de volgende:

- Lees de handleiding grondig door en bewaar deze voor toekomstig gebruik. Zorg ervoor dat u voor gebruik weet hoe de elektrische verwarmingspad werkt en hoe u deze moet bedienen.
- Schakel altijd de voeding aan het stopcontact uit voordat u de stekker in het stopcontact steekt of verwijdert. Verwijder door de stekker vast te pakken - trek niet aan de kabel.
- Schakel het apparaat uit en verwijder de stekker wanneer het elektrische verwarmingskussen niet in gebruik is of voordat u het schoonmaakt.
- Gebruik de elektrische verwarmingspad altijd in een stopcontact met de spanning die op het nominale label staat aangegeven (alleen airconditioning).
- Gebruik alleen het type controller dat is aangegeven op het classificatielabel (KS6).
- Niet gebruiken als het vochtig of nat is.
- Dit elektrische verwarmingskussen is niet bedoeld voor medisch gebruik in ziekenhuizen.
- Niet gebruiken met een andere kachel.
- Zorg er bij gebruik voor dat het verwarmingskussen en de stroomdraden niet bekneld zitten.
- Dit apparaat kan worden gebruikt door kinderen van 8 jaar en ouder en kinderen met beperkte fysieke, zintuiglijke of mentale vermogens of een gebrek aan ervaring en kennis als ze toezicht of instructies hebben gekregen over hoe ze het apparaat veilig kunnen gebruiken en de gevaren ervan begrijpen. Kinderen mogen niet met het apparaat spelen. Reiniging en onderhoud door de gebruiker mag niet zonder toezicht door kinderen worden uitgevoerd.
- Kinderen moeten onder toezicht staan om ervoor te zorgen dat ze niet met het apparaat spelen.
- Controleer het verwarmingskussen regelmatig om er zeker van te zijn dat er geen tekenen van slijtage of schade zijn. Als er schade/slijtage wordt gedetecteerd, gebruik het verwarmingskussen dan niet en vraag advies aan een professional.
- Als de voedingskabel van dit apparaat beschadigd is, mag deze alleen worden vervangen door de fabrikant, zijn servicevertegenwoordiger of vergelijkbare gekwalificeerde personen om gevaren te voorkomen.
- Het apparaat moet worden teruggestuurd naar de fabrikant of zijn vertegenwoordiger als de verbinding is verbroken.

- Het apparaat mag niet worden gebruikt door jonge kinderen ouder dan drie jaar, tenzij de bedieningsorganen vooraf zijn ingesteld door een ouder of voogd of het kind naar behoren is geïnstrueerd over de veilige werking van de bedieningsorganen.
- Het apparaat mag niet worden gebruikt door personen die niet gevoelig zijn voor warmte en andere personen die zeer kwetsbaar zijn en die niet in staat zijn om te reageren op oververhitting.
- Kinderen jonger dan drie jaar mogen dit apparaat niet gebruiken omdat ze niet kunnen reageren op oververhitting.
- De schakelaar of besturingseenheid mag niet nat worden tijdens het wassen en tijdens het drogen moet de kabel zo worden geplaatst dat er geen water in de schakelaar of controller stroomt.
- Het apparaat mag niet worden gebruikt om dieren te verwarmen.

1.4 Doel

- De elektrische verwarmingspad is uitsluitend ontworpen voor gebruik in particuliere woningen zoals beschreven in deze handleiding.
- Het is uitsluitend bedoeld voor privégebruik in droge binnenruimtes en is niet geschikt voor commercieel gebruik in ziekenhuizen, operaties, enz.
- Het elektrische verwarmingskussen is geen medisch hulpmiddel en is niet geschikt voor therapeutische doeleinden.
- Gebruik de elektrische verwarmingspad alleen zoals beschreven in deze handleiding. Elk ander gebruik wordt als ongepast beschouwd en kan leiden tot materiële schade of zelfs persoonlijk letsel. Het elektrische verwarmingskussen is geen kinderspeelgoed.
- De fabrikant of distributeur aanvaardt geen aansprakelijkheid voor schade veroorzaakt door onjuist of oneigenlijk gebruik.

2 Leveringsomvang / afzonderlijke onderdelen

Controleer het elektrische verwarmingskussen en de leveringsomvang

Tip! Risico op schade!

Als u de verpakking achteloos opent met een scherp mes of andere scherpe voorwerpen, kan het elektrische verwarmingskussen snel worden beschadigd.

- Wees heel voorzichtig bij het openen van de verpakking.

- Verwijder het elektrische verwarmingskussen uit de verpakking en controleer of het elektrische verwarmingskussen of de afzonderlijke onderdelen beschadigd zijn. Als dit het geval is, gebruik dan niet de elektrische verwarmingspad.
- Neem contact op met onze klantenservice (zie contactgegevens hieronder).
- Controleer of de leveringsomvang compleet is
- Verwijder alle beschermende films.
- Verwijder het verpakkingsmateriaal.



Nee.	Benaming
1	Elektrische verwarming Pad
2	Boomstam
3	Bedieningspaneel

Bedieningspaneel met display



3 Gebruiksaanwijzing

- Sluit de controller aan op het verwarmingskussen (er is een stopcontact aangesloten op het verwarmingskussen waar de controller is aangesloten) en zorg ervoor dat deze volledig is aangesloten.
- Zorg ervoor dat er een stopcontact in de buurt is en dat het netsnoer zich niet in een positie bevindt waardoor mensen er tijdens gebruik over kunnen struikelen. Wanneer de controller op het lichtnet is aangesloten, moet deze gemakkelijk toegankelijk zijn voor de gebruiker.

4 De verwarmingspad gebruiken



4.1 Toepassingsmethode

- **Houd de aan/uit-knop 3 seconden ingedrukt om te starten (3 pieptonen).** Stel de voorverwarming 10 minuten voor gebruik in op de hoogste kraanstand "6"
- Wanneer het voor de eerste keer wordt gestart, is de temperatuurmeter 3. Druk op de temp-knop en de temperatuurkraanpositie onder 1.2.3.4.5.6. Wanneer u het gebruikt, kiest u de geschikte kraanpositie op basis van het gevoel van het menselijk lichaam, als u het lange tijd gaat gebruiken, stel dan in op "1" tikpositie, wat de laagste positie is, om oververhitting te voorkomen, wat het ongemak van het menselijk lichaam kan veroorzaken.
- Deze controller is uitgerust met een afteltimer van 90 minuten die het aftellen start zodra uw warmte-instelling is geselecteerd en de elementen na 90 minuten uitschakelt.

Tip!

- Als het display "P" is, controleer dan of de koppeling van het product stevig is aangesloten of niet en start het vervolgens opnieuw op. Als de fout niet kan worden opgelost, betekent dit dat de interne verbinding van het product problemen ondervindt en dat u contact moet opnemen met de klantenservice voor hulp.
- Als de indicator "E" is, betekent dit dat het product is beschadigd.
- **Als de temperatuur op de regelaar wordt weergegeven als "C", wat betekent dat de regelaar oververhit is, koppelt u het verwarmingskussen los en wacht u tot de regelaar is afgekoeld, dan is het veilig om te werken.**

4.2 Na gebruik

Wanneer het verwarmingskussen niet in gebruik is, schakelt u de regelaar in de uit-stand; Haal de stekker uit het stopcontact. Als het verwarmingskussen lange tijd niet zal worden gebruikt, bewaar het verwarmingskussen dan op een koele en droge plaats.

Als u het verwarmingskussen niet meer wilt gebruiken, drukt u op de aan/uit-knop om het verwarmingskussen uit te schakelen en de stekker uit het stopcontact te verwijderen. Trek altijd aan de stekker, niet aan het netsnoer.

⚠ WAARSCHUWING! Risico op brandwonden

Langdurig gebruik op de hoogste stand kan leiden tot brandwonden. Om brandwonden aan de huid te

voorkomen, test u de temperatuur met de rug van uw hand (niet de palm van uw hand) voor gebruik, omdat deze minder gevoelig is dan andere delen van het lichaam. Gebruik het verwarmingskussen niet direct op uw huid.

5 Reiniging en onderhoud

WAARSCHUWING! Risico op elektrische schokken!

Vocht kan een elektrische schok veroorzaken.

- Haal de stekker uit het stopcontact voordat u het elektrische verwarmingskussen schoonmaakt.
- Dompel het elektrische verwarmingskussen of een kabel niet onder en sluit geen water of andere vloeistoffen aan.
- Dompel het bedieningspaneel niet onder in water en doe het niet in de wasmachine.

Tip! Risico op schade!

Onjuiste behandeling van het elektrische verwarmingskussen kan schade aan het elektrische verwarmingskussen veroorzaken.


- Het elektrische verwarmingskussen mag niet chemisch worden gereinigd, gestreken, ingebakerd of gestreken.
- Verwijder de stekker uit het stopcontact en de stekker uit het stopcontact op het apparaat voordat u het verwarmingskussen schoonmaakt.
- Noch de besturingseenheid, noch het netsnoer mag in contact komen met vocht, water of een andere vloeistof, anders bestaat er een risico op elektrische schokken. Bovendien mag het verwarmingskussen zelfs tijdens gebruik niet vochtig zijn. Gebruik het alleen als het droog is – nooit als het vochtig is!
- Wanneer u het niet gebruikt en het verwarmingskussen schoonmaakt, koppelt u het los.
- Koppel de controller(s) los van het verwarmingskussen.
- Dompel de controller(s) NIET onder in water en maak ze NIET nat.
- Als het snoer vuil is, reinigt u het oppervlak van het snoer met neutraal reinigingsmiddel en veegt u het droog met een zachte doek.
- Dompel de controller niet onder in water en maak hem helemaal niet nat.
- Maak dit verwarmingskussen niet chemisch schoon, omdat dit de verwarmingselementen kan beschadigen.
- Gebruik geen industriële oplosmiddelen zoals benzeen, kerosine of soortgelijke oplosmiddelen om het te reinigen.
- Machinaal wassen van het verwarmingskussen is mogelijk; Als u het echter met de hand afveegt, wordt de levensduur van het verwarmingskussen verlengd. Om in de machine te wassen, verwijdert u de controller(s) en plaatst u de verwarmingspad in een gaaszak en sluit u deze af. Gebruik een kleine hoeveelheid wasmiddel en plaats de wasmachine op een "Delicate Wash" met een maximale temperatuur van 40°. Verwijder na het wassen het verwarmingskussen uit de gaaszak en drapeer het over een waslijn om te drogen. Gebruik geen wasknijpers om het vast te zetten.
- Wring het verwarmingskussen NIET uit
- NIET in de droger
- Strijk het verwarmingskussen NIET
- Droog het verwarmingskussen NIET in de zon.
- Steek het NIET in het lichtnet om het te drogen
- Gebruik GEEN apparaat zoals een haardroger om het te drogen
- Laat het verwarmingskussen op natuurlijke wijze drogen.
- Gebruik het verwarmingskussen NIET als het vochtig of nat is.

- Probeer het verwarmingskussen niet te repareren als het defect is - laat het controleren door een gekwalificeerd persoon.
- Controleer het verwarmingskussen regelmatig om er zeker van te zijn dat er geen tekenen van slijtage of schade zijn. Als er schade/slijtage wordt gedetecteerd, gebruik het verwarmingskussen dan niet en vraag advies aan een professional.
- Als het netsnoer of de controller beschadigd is, open ze dan niet en probeer ze niet te repareren, omdat ze moeten worden onderhouden door een gekwalificeerde persoon.

6 Opslag

- Laat het verwarmingskussen afkoelen voordat je het opvouwt!
- Plaats geen zware voorwerpen op het verwarmingskussen!
- Rimpel de pad niet!
- Bewaar het verwarmingskussen altijd op een koele, droge plaats waar het wordt beschermd tegen andere warmtebronnen!
- Als je het niet gebruikt, laat het dan afkoelen voordat je het opvouwt, vouw het verwarmingskussen voorzichtig op en plaats het terug in de tas met spullen waarin het is aangekomen.
- Zorg ervoor dat het verwarmingskussen droog is voordat u het opvouwt en wegpakt. Het verwarmingskussen moet op een geventileerde plaats worden opgehangen om op natuurlijke wijze te drogen.
- Gebruik geen mottenafweermiddel op het verwarmingskussen.
- De isolatie van het verwarmingskussen wordt beschadigd als het verwarmingskussen onder de zon wordt gedroogd, gestreken of mottenafstotend wordt gebruikt. Schade aan het isolatiemateriaal veroorzaakt veiligheidsproblemen.
- Vouw het apparaat niet op door er tijdens het opbergen spullen op te leggen.
- Het verwarmingskussen moet op een koele, droge plaats worden bewaard.

7 Specificaties

Model	AR-HE-HK*
	AR-HE-HKG4585 – 4252023106986/AR-HE-HKB4232 – 4252023106962/AR-HE-HKB3060 – 4252023106955/AR-HE-HKG4232 – 4252023105316/AR-HE-HKG3060 – 4252023105309/AR-HE-HKB4585 – 4252023106979
Lijnsparing	220-240V ~ 50Hz
Klas	II 
Macht	100 W
Afmetingen (3 varianten)	45 x 85 cm / 42 x 32 cm / 30 x 60 cm /

We behouden ons het recht voor om technische en visuele wijzigingen aan te brengen in het artikel als onderdeel van productverbeteringen.

8 Milieuvriendelijke verwijdering

⚠ WAARSCHUWING! Verstikking! Verpakkingsmateriaal is gevaarlijk voor kinderen. Laat kinderen nooit met verpakkingsmateriaal spelen.

8.1 Verwijdering en verpakking

- De verpakking van uw apparaat is gemaakt van materialen die nodig zijn om een effectieve bescherming tijdens het transport te garanderen. Deze materialen zijn volledig recyclebaar, waardoor de impact op het milieu wordt verminderd. Gooi de verpakking weg in een bak voor recyclebare materialen.

8.2 Verwijdering van oude apparatuur

- Afgedankte apparatuur moet worden verwijderd in overeenstemming met de richtlijnen en voorschriften van lokale afvalverwijdering. Neem contact op met uw lokale administratie voor het adres van het dichtstbijzijnde recyclingcentrum en lever uw apparaat daar in.



Het symbool van de doorgestreepte vuilnisbak op een AEEA geeft aan dat deze aan het einde van zijn levensduur niet bij het huishoudelijk afval mag worden weggegooid. Voor gratis retourneren zijn er inzamelpunten voor afgedankte elektrische en elektronische apparatuur beschikbaar bij u in de buurt. U kunt de adressen verkrijgen van uw stad of lokale overheid. U kunt www.arebos.de meer te weten komen over andere retouropties die we op onze website hebben gemaakt.



De gescheiden inzameling van AEEA is bedoeld om hergebruik, recycling of andere vormen van nuttige toepassing van AEEA te voorkomen, evenals de negatieve gevolgen van verwijdering voor het milieu en de menselijke gezondheid.

Onze klantenservice nummer: Tel. +49 (0) 931 9080 3000

Fax: +49 (0) 931 4523 2799 / E-Mail: info@arebos.de

Kantooradres: Canbolat Vertriebs GmbH • Gneisenaustraße 10-11 • 97074 Würzburg

Het retouradres is te vinden in de opdruk: <https://www.arebos.de/impressum/>

BTW-identificatienummer: DE 263752326

De rechtbank van inschrijving in het handelsregister is Würzburg, HRB 10082

AEEA-verord. Nee. DE 61617071

EU-conformiteitsverklaring



Wij, de **Canbolat Vertriebsgesellschaft mbH**
Gneisenaustraße 10-11
97074 Würzburg
Duitsland

verklaart onder eigen verantwoordelijkheid dat het volgende product:

Merk **AREBOS**

Product Verwarmingspad

Productmodel AR-HE-HK*
Artikel AR-HE-HKG4585 – 4252023106986/AR-HE-HKB4232 –
4252023106962/AR-HE-HKB3060 – 4252023106955/AR-HE-
HKG4232 – 4252023105316/AR-HE-HKG3060 –
4252023105309/AR-HE-HKB4585 – 4252023106979

is ontwikkeld, gebouwd 2014/30/EU
en vervaardigd in 2014/35/EU
overeenstemming met de 2011/65/EU / 2015/863/EU
met de eisen van de
Europese richtlijnen:

Het onderwerp van de hierboven beschreven verklaring komt overeen met de respectieve Europese Unie

harmonisatiewetgeving.

De beoordeling is gebaseerd op de EN 60335-2-17:2013/A1:2020
Vervolgens toegepast EN 60335-1:2012/A2:2019
geharmoniseerd NL 62233:2008
Normen: EN 55014-1:2017/A11:2020
NL 55014-2:2015
NL 61000-3-2:2019
EN 61000-3-3:2013/A1:2019

Andere gebruikte technische Verordening (EG) nr. 1907/2006
normen en specificaties:

Plaats en datum van afgifte: Würzburg, 14.07.2022

Handtekening:

Dipl.-Inform. (Univ.) Korhan Canbolat, Algemeen Directeur

Als het apparaat zonder onze toestemming wordt gewijzigd, verliest deze conformiteitsverklaring zijn geldigheid.