

AREBOS

Värmedyna



Följ alla säkerhetsåtgärder i denna bruksanvisning för att säkerställa säker användning.



Tack för ditt förtroende för AREBOS.

Innehållsförteckning

1	Initiering och säkerhetsinstruktioner.....	3
1.1	Inledning	3
1.2	Förklaring av symbolerna	3
1.3	Säkerhetsåtgärder.....	5
1.4	Syfte.....	8
2	Leveransomfattning / enskilda delar	9
3	Bruksanvisning	10
4	Använda värmedynan.....	11
4.1	Appliceringsmetod	11
4.2	Efter användning.....	11
5	Städning och underhåll.....	12
6	Lagring.....	13
7	Specifikationer	13
8	Miljövänlig avfallshantering	14
8.1	Avfallshantering och förpackning.....	14
8.2	Kassering av gammal utrustning	14
	EU-försäkran om överensstämmelse.....	15

Tack för att du köpte vår produkt. Läs bruksanvisningen noggrant innan du använder produkten för första gången. Om du ger produkten till en tredje part måste denna bruksanvisning överlämnas tillsammans med den. Spara bruksanvisningen för framtida referens. Ritningarna i den här guiden kanske inte stämmer överens med de fysiska föremålen. Se de fysiska objekten.

1 Initiering och säkerhetsinstruktioner

1.1 Inledning

- Denna handbok är utformad för att bekanta dig med installation, användning och underhåll av produkten. För att installera enheten säkert och korrekt, läs bruksanvisningen **innan** du börjar.

1.2 Förklaring av symbolerna



Varning! Läs säkerhetsinstruktionerna noggrant. Underlåtenhet att följa säkerhetsföreskrifterna kan leda till allvarliga personskador eller skador. Förvara bruksanvisningen på ett säkert ställe.



Antydan! Koppla ur den.



Varning! Risk för elektrisk voltage!



Använd med försiktighet när du använder denna artikel!

⚠ VARNING! Denna signalsymbol/ord hänvisar till en fara med medelhög risk som, om den inte undviks, kan leda till dödsfall eller allvarlig skada.

⚠ FÖRSIKTIGHET! Denna signalsymbol/ord hänvisar till en fara med låg risk som, om den inte undviks, kan resultera i mindre eller måttlig skada.

Antydan! Denna signalsymbol/ord varnar för eventuell egendomsskada.



Läs bruksanvisningen



Sätt inte i stift



Vik inte ihop



Får inte användas av mycket små barn (0-3) år



Får ej blekas



Torktumla ej



Stryk inte



Får ej kemtvättas



Max tvätttemperatur 40°C, skonsam process



Denna produkt **får inte** slängas med hushållsavfallet!





Med hjälp av en CE-märkning kan det erkännas att en produkt uppfyller de rättsliga kraven i europeiska rättsliga standarder och därför kan handlas inom Europeiska gemenskapen.



Denna produkt har testats och certifierats av TÜV Süd. Symbolen "GS" står för testad säkerhet. Produkter märkta med denna symbol uppfyller kraven i produktsäkerhetslagen (ProdSG).

1.3 Säkerhetsåtgärder

- Din säkerhet är av yttersta vikt för oss. Se till att du har läst denna bruksanvisning **innan** du försöker installera och använda apparaten. Om du är osäker på informationen i denna broschyr, kontakta återförsäljaren där du köpte din enhet.
-  **WARNING!** Läs alla säkerhets- och användningsinstruktioner. Underlåtenhet att följa säkerhetsinformation och instruktioner kan leda till elektriska stötar, brand och/eller allvarliga skador. Spara alla säkerhets- och användningsinstruktioner för framtida referens.
- ANVÄND INTE produkten förrän du har läst bruksanvisningen.
- Se till att du har läst bruksanvisningen noggrant och förstår dess innehåll innan du påbörjar installationen.
- Instruktionerna är till för din säkerhet.
-  **WARNING! Kvävning!** Förpackningsmaterial är farligt för barn. Låt aldrig barn leka med förpackningsmaterial.

WARNING! Risk för elektriska stötar!

Felaktig elinstallation eller för hög nätspänning kan leda till elektriska stötar.

- Anslut den elektriska värmedynan endast om elnätet voltage av uttaget motsvarar specifikationen på styrenhetens typskylt.
- Anslut endast den elektriska värmedynan till ett lättillgängligt eluttag så att du snabbt kan koppla ur den elektriska värmedynan vid fel.
- Använd inte den elektriska värmedynan om den har synliga skador eller om ledningarna eller kontakterna är defekta.
- Om en kabel till styrenheten är skadad måste styrenheten bytas ut mot en originalreservdel.
- Öppna inte styrenhetens hölje, utan överlåt reparationen till specialister för att undvika faror. Kontakta en fackverkstad för att göra detta. Ansvar och garantianspråk är uteslutna vid reparationer som utförts självständigt, felaktig anslutning eller felaktig användning.
- Endast delar som matchar den ursprungliga enhetsdatan får användas för reparationer. Denna elektriska värmedyna innehåller elektriska och mekaniska delar som är nödvändiga för skydd mot faror.
- Den elektriska värmedynan får inte drivas med en extern timer eller en separat fjärrkontroll.
- Dra aldrig ut nätsladden ur vägguttaget, sträck dig alltid efter nätkontakten.
- Håll den elektriska värmedynan, kontakterna och ledningarna borta från öppen låga och heta ytor.
- Böj inte kablarna och placera dem inte över vassa kanter.
- Se till att barn inte lägger föremål i den elektriska värmedynan.
- När du inte använder den elektriska värmedynan, rengör den eller om ett fel uppstår, stäng alltid av den elektriska värmedynan och koppla ur den från eluttaget.

⚠ VARNING! Fara för barn och personer med nedsatt fysisk, sensorisk eller mental förmåga (t.ex. delvis funktionshindrade personer, äldre personer med nedsatt fysisk och mental förmåga) eller brist på erfarenhet och kunskap (t.ex. äldre barn).

- - Denna elektriska värmedyna kan användas av barn som är åtta år och äldre och de med begränsade fysiska, sensoriska eller mentala förmågor eller bristande erfarenhet och kunskap om de har fått övervakning eller instruktioner om hur man använder den elektriska värmedynan på ett säkert sätt och förstår farorna. Barn får inte leka med den elektriska värmedynan. Rengöring och underhåll av användare får inte utföras av barn om de inte är åtta år eller äldre och övervakas.
- - Håll barn under åtta år borta från elvärmedynan och kontrollpanelen med dess kablar.
- - Barn under tre år får inte använda denna elektriska värmedyna eftersom de inte kan reagera på överhettning.
- - Elvärmedynan får inte användas av personer som är okänsliga för värme och av andra utsatta personer som inte kan reagera på överhettning.
- - Lämna inte den elektriska värmedynan utan uppsikt under drift.
- - Låt inte barn leka med plastfolien. Du kan fastna i den och kvävas när du spelar.

⚠ FÖRSIKTIGHET! Skada!

Det finns risk för skador från kablar som ligger runt.

- Lägg kablarna på ett sådant sätt att de inte blir en snubbelrisk. Undvik också att använda en förlängningssladd. Särskilt efter att ha vaknat finns det en ökad risk för att snubbla på grund av kablar som ligger runt.

⚠ FÖRSIKTIGHET! Risk för hälsoskador!

Långvarig användning på högsta nivå kan orsaka hudirritation eller obehag.

- Använd alltid den elektriska värmedynan kort i början och inte på högsta nivå. Kontrollera din hud innan du ökar prestandan och användningstiden.
- Sluta omedelbart använda den elektriska värmedynan om du tycker att värmen från den elektriska värmedynan är obekvämt eller smärtsamt.
- Se till att du inte somnar under användning. Om du blir mycket trött under användning, välj inställning 1 för säkerhets skull.

Antydning! Risk för skador!

Felaktig hantering av den elektriska värmedynan kan leda till skador på värmedynan.

- Slå inte på den elektriska värmedynan när den är hopfälld eller ihoptryckt.
- Dra inte in den elektriska värmedynan i ett täcke och placera inte den elektriska värmedynan runt madrassen.
- Kläm eller böj inte den elektriska värmedynan.
- Slå inte på den elektriska värmedynan när den fortfarande är damp, t.ex. efter rengöring.
- Placera inte stora eller tunga föremål som resväskor, väskor på den elektriska värmedynan under drift.

- Placera inte värmekällor som varmvattenflaskor, värmedynor eller liknande på den elektriska värmedynan under drift.
- Före varje användning på en justerbar säng eller delade madrasser, se till att den elektriska värmedynan eller nätsladden inte kläms eller trycks ihop.
- Före varje användning, kontrollera att den elektriska värmedynan, kontrollpanelen och nätsladden inte visar några tecken på slitage eller skador. Om sådana tecken finns, eller om den elektriska värmedynan har använts felaktigt, måste du låta en fackverkstad kontrollera den innan du använder den igen. Kontakta i så fall den serviceadress som anges på garantikortet.
- Stick inte in nålar eller andra vassa föremål i den elektriska värmedynan. den elektriska värmedynan.
- Förvara den elektriska värmedynan på en torr plats.
- Den elektriska värmedynan får inte användas våt.

För att minska risken för person- eller egendomsskador måste grundläggande viktiga säkerhetsinstruktioner följas, inklusive följande:

- Läs bruksanvisningen noggrant och spara den för framtida referens. Före användning, se till att du vet hur den elektriska värmedynan fungerar och hur du använder den.
- Stäng alltid av strömförsörjningen vid uttaget innan du sätter i eller drar ur en kontakt. Ta bort genom att ta tag i kontakten - dra inte i kabeln.
- Stäng av apparaten och dra ur kontakten när den elektriska värmedynan inte används eller före rengöring.
- Använd alltid den elektriska värmedynan i ett uttag med voltage anges på märkningsetiketten (endast luftkonditionering).
- Använd endast den styrenhetstyp som är markerad på märkskylten (KS6).
- Använd inte när den är fuktig eller våt.
- Denna elektriska värmedyna är inte avsedd för medicinsk användning på sjukhus.
- Använd inte med någon annan värmare.
- När den används, se till att värmedynan och strömkablarna inte kläms.
- Denna apparat kan användas av barn 8 år och äldre och de med begränsade fysiska, sensoriska eller mentala förmågor eller bristande erfarenhet och kunskap om de har fått övervakning eller instruktioner om hur man använder apparaten på ett säkert sätt och förstår farorna. Barn får inte leka med enheten. Rengöring och underhåll av användaren får inte utföras av barn utan tillsyn.
- Barn bör övervakas för att säkerställa att de inte leker med enheten.
- Kontrollera värmedynan regelbundet för att se till att det inte finns några tecken på slitage eller skador. Om skador/slitage upptäcks, använd inte värmedynan och sök råd från en fackman.
- Om matningskabeln till denna apparat är skadad får den endast bytas ut av tillverkaren, dess servicerepresentant eller liknande kvalificerade personer för att undvika faror.
- Enheten måste returneras till tillverkaren eller dess representant om anslutningen bryts.

- Apparaten får inte användas av små barn över tre år om inte kontrollerna har förinställts av en förälder eller vårdnadshavare eller barnet har fått lämpliga instruktioner om hur kontrollerna används på ett säkert sätt.
- Apparaten får inte användas av personer som inte är känsliga för värme och andra personer som är mycket sårbara och som inte kan reagera på överhettning.
- Barn under tre år får inte använda denna enhet eftersom de inte kan reagera på överhettning.
- Strömbrytaren eller styrenheten får inte bli blöt under tvätt, och under torkning måste kabeln placeras så att vatten inte rinner in i strömbrytaren eller styrenheten.
- Apparaten får inte användas för att värma djur.

1.4 Syfte

- Den elektriska värmedynan är uteslutande avsedd för användning i privata hem enligt beskrivningen i denna guide.
- Den är endast avsedd för privat bruk i torra inomhusutrymmen och är inte lämplig för kommersiellt bruk på sjukhus, mottagningar etc.
- Den elektriska värmedynan är inte en medicinteknisk produkt och är inte lämplig för terapeutiska ändamål.
- Använd endast den elektriska värmedynan enligt beskrivningen i denna bruksanvisning. All annan användning anses vara felaktig och kan leda till egendomsskada eller till och med personskada. Den elektriska värmedynan är inte en barnleksak.
- Tillverkaren eller distributören tar inget ansvar för skador orsakade av felaktig eller felaktig användning.

2 Leveransomfattning / enskilda delar

Kontrollera den elektriska värmedynan och leveransens omfattning

Antydning! Risk för skador!

Om du slarvigt öppnar förpackningen med en vass kniv eller andra vassa föremål kan den elektriska värmedynan snabbt skadas.


- Var mycket försiktig när du öppnar förpackningen.

- Ta ut den elektriska värmedynan ur förpackningen och kontrollera om den elektriska värmedynan eller de enskilda delarna är skadade. Om så är fallet, använd inte den elektriska värmedynan.
- Kontakta vår kundtjänst (se kontaktuppgifter nedan).
- Kontrollera att leveransen är komplett
- Dra av alla skyddsfilmerna.
- Ta bort förpackningsmaterialet.



Nej.	Beteckning
1	Elektrisk värmedyna
2	Koffert
3	Kontrollbord

Kontrollpanel med display



3 Bruksanvisning

- Anslut regulatorn till värmedynan (det finns ett eluttag anslutet till värmedynan där regulatorn är ansluten) och se till att den är helt ansluten.
- Se till att det finns ett eluttag i närheten och att nätsladden inte är i ett läge som kan få människor att snubbla över den när den används. När styrenheten är ansluten till elnätet måste den vara lättillgänglig för användaren.

4 Använda värmedynan



4.1 Appliceringsmetod

- **Tryck på strömknappen i 3 sekunder för att starta (3 pip).** Ställ in förvärmningen på det högsta kranläget "6" 10 minuter före användning
- När den startas för första gången är temperaturmätaren 3. Tryck på temp-knappen och temperaturkranläget under 1.2.3.4.5.6. När du använder den, välj lämplig kranposition enligt människokroppens känsla, om du ska använda den under en längre tid, ställ in den på "1" kranläge, vilket är det lägsta läget, för att undvika överhettning, vilket kan orsaka obehag i människokroppen.
- Denna styrenhet är utrustad med en 90-minuters nedräkningstimer som startar nedräkningen när din värmeinställning har valts och stänger av elementen efter 90 minuter .

Antydan!

- Om displayen visar "P", kontrollera om produktens koppling är ordentligt ansluten eller inte och starta sedan om den. Om felet inte kan lösas betyder det att produktens interna anslutning har problem och det är nödvändigt att kontakta kundtjänst för hjälp.
- Om indikatorn är "E" betyder det att produkten har skadats.
- **Om temperaturen på regulatorn visas som "C", vilket betyder att regulatorn har överhettats, koppla ur värmedynan och vänta tills regulatorn har svalnat, då är den säker att använda.**

4.2 Efter användning

När värmedynan inte används, vänligen ställ regulatorn till avstängt läge; Dra ut kontakten ur eluttaget. Om värmedynan inte ska användas under en längre tid, förvara värmedynan på en sval och torr plats. När du inte längre vill använda värmedynan, tryck på strömbrytaren för att stänga av värmedynan och dra ut stickkontakten ur uttaget. Dra alltid i kontakten, inte i nätsladden.

VARNING! Risk för brännskador!

Långvarig användning på högsta inställningen kan leda till brännskador. För att undvika brännskador på huden, testa temperaturen med baksidan av handen (inte handflatan) före användning, eftersom

den är mindre känslig än andra delar av kroppen. Använd inte värmedynan direkt på huden.

5 Städning och underhåll

WARNING! Risk för elektriska stötar!

Fukt kan orsaka elektriska stötar.

- Koppla bort strömförsörjningen från eluttaget innan du rengör den elektriska värmedynan.
- Sänk inte ner den elektriska värmedynan eller en kabel, och anslut inte vatten eller andra vätskor.
- Sänk inte ner kontrollpanelen i vatten eller lägg den i tvättmaskinen.

Antydan! Risk för skador!

Felaktig hantering av den elektriska värmedynan kan orsaka skador på den elektriska värmedynan.

- Den elektriska värmedynan får inte kemtvättas, strykas, lindas eller strykas.
- Dra ut stickkontakten ur vägguttaget och kontakten från uttaget på apparaten innan du rengör värmedynan.
- Varken styrenheten eller nätsladden får komma i kontakt med fukt, vatten eller annan vätska, annars finns det risk för elektriska stötar. Dessutom får värmedynan inte vara fuktig även under användning. Använd den bara när den är torr – aldrig när den är fuktig!
- När du inte använder den och rengör värmedynan, koppla ur den.
- Koppla bort styrenheten/kontrollerna från värmedynan.
- Sänk INTE ner styrenheten/kontrollerna i vatten eller blöt dem.
- Om sladden är smutsig, rengör sladdens yta med neutralt rengöringsmedel och torka av med en mjuk trasa.
- Sänk inte ner styrenheten i vatten eller blöt den alls.
- Kemtvätta inte denna värmedyna eftersom det kan skada värmeelementen.
- Använd inte industriella lösningsmedel som bensen, fotogen eller liknande lösningsmedel för att rengöra den.
- Maskintvätt av värmedynan är möjlig; Men att torka av den för hand förlänger värmedynans livslängd. För att tvätta i maskin, ta bort styrenheten/kontrollerna och placera värmedynan i en nätpåse och försegla. Använd en liten mängd tvättmedel och placera tvättmaskinen på en "fintvätt" med en maximal temperatur på 40°. När den är tvättad, ta bort värmedynan från nätpåsen och draper den över en tvättlina för att torka. Använd inte klädnypor för att säkra den.
- Vrid INTE ur värmedynan
- Torktumla INTE
- Stryk INTE värmedynan
- Torka INTE värmedynan i solen.
- Anslut den INTE till elnätet för att torka den
- ANVÄND INTE en apparat som en hårtork för att torka den
- Låt värmedynan torka naturligt.
- ANVÄND INTE värmedynan när den är damp eller våt.
- Försök inte reparera värmedynan om den är defekt - låt en kvalificerad person kontrollera den.

- Kontrollera värmedynan regelbundet för att se till att det inte finns några tecken på slitage eller skador. Om skador/slitage upptäcks, använd inte värmedynan och sök råd från en fackman.
- Om nätsladden eller styrenheten är skadad, öppna dem inte eller försök reparera dem, eftersom de måste servas av en kvalificerad person.

6 Lagring


- Låt värmedynan svalna innan du viker ihop den!
- Placera inte tunga föremål på värmedynan!
- Skrynkla inte dynan!
- Förvara alltid värmedynan på en sval, torr plats där den är skyddad från andra värmekällor!
- När du inte använder den, låt den svalna innan du viker ihop den, vik sedan försiktigt värmedynan och lägg tillbaka den i påsen den kom i.
- Se till att värmedynan är torr innan du viker ihop den och packar undan den. Värmedynan ska hängas på en ventilerad plats för att torka naturligt.
- Använd inte malmedel på värmedynan.
- Värmedynans isolering kommer att skadas om värmedynan torkas i solen, stryks eller malavvisande medel används. Skador på isoleringsmaterialet orsakar säkerhetsproblem.
- Vik inte ihop apparaten genom att placera föremål på den under förvaring.
- Värmedynan ska förvaras på en sval, torr plats.

7 Specifikationer

Modell	AR-HE-HK*
AR-HE-HKG4585 – 4252023106986/AR-HE-HKB4232 – 4252023106962/AR-HE-HKB3060 – 4252023106955/AR-HE-HKG4232 – 4252023105316/AR-HE-HKG3060 – 4252023105309/ AR-HE-HKB4585 – 4252023106979	
Linje voltage	220-240V ~ 50Hz
Klass	II <input type="checkbox"/>
Kraft	100 W
Mått (3 varianter)	45 x 85 cm / 42 x 32 cm / 30 x 60 cm /

Vi förbehåller oss rätten att göra tekniska och visuella ändringar på varan som en del av produktförbättringar.

8 Miljövänlig avfallshantering

 **WARNING! Kvävning!** Förpackningsmaterial är farligt för barn. Låt aldrig barn leka med förpackningsmaterial.

8.1 Avfallshantering och förpackning

- Förpackningen till din enhet är gjord av material som är nödvändiga för att garantera ett effektivt skydd under transport. Dessa material är helt återvinningsbara, vilket minskar miljöpåverkan. Kassera förpackningen i en behållare för återvinningsbart material.

8.2 Kassering av gammal utrustning

- Avfallsutrustning måste kasseras i enlighet med riktlinjerna och föreskrifterna för lokal avfallshantering. Kontakta din lokala administration för adressen till närmaste återvinningscentral och lämna din enhet där.



Symbolen för den överkorsade papperskorgen på ett WEEE indikerar att den inte får slängas i hushållsavfallet vid slutet av sin livslängd. För gratis returer finns insamlingsställen för avfall från elektrisk och elektronisk utrustning i ditt område. Du kan få adresserna från din stad eller lokala myndighet. Du kan www.arebos.de ta reda på andra returalternativ som vi har skapat på vår webbplats.



Den separata insamlingen av WEEE är avsedd att undvika återanvändning, materialåtervinning eller andra former av återvinning av WEEE, samt de negativa konsekvenserna av bortskaffande på miljön och människors hälsa.

Vårt kundtjänstnummer: Tfn +49 (0) 931 9080 3000

Telefax: +49 (0) 931 4523 2799 / E-post: info@arebos.de

Kontorsadress: Canbolat Vertriebs GmbH • Gneisenaustraße 10-11 • 97074 Würzburg

Returadressen finns i avtrycket: <https://www.arebos.de/impressum/>

Momsregistreringsnummer: DE 263752326

Registreringsdomstolen i handelsregistret är Würzburg, HRB 10082

WEEE-Reg. Nej. DE 61617071

EU-försäkran om överensstämmelse



Vi,

Canbolat Vertriebsgesellschaft mbH
Gneisenaustraße 10-11
97074 Würzburg
Tyskland

förklarar på eget ansvar att följande produkt:

Märke

AREBOS

Produkt

Värmedyna

Produktens modell

AR-HE-HK*

Artikel

AR-HE-HKG4585 – 4252023106986/AR-HE-HKB4232 –
4252023106962/AR-HE-HKB3060 – 4252023106955/AR-HE-
HKG4232 – 4252023105316/AR-HE-HKG3060 –
4252023105309/AR-HE-HKB4585 – 4252023106979

har utvecklats, konstruerats
och tillverkas i enlighet med
uppfyller kraven i

2014/30/EU
2014/35/EU
2011/65/EU/2015/863/EU

Europeiska direktiv:

Föremålet för förklaringen som beskrivs ovan motsvarar respektive Europeiska unionen
harmoniserad lagstiftning.

Bedömningen grundar sig på

EN 60335-2-17:2013/A1:2020

Därefter tillämpad **harmoniserad**

EN 60335-1:2012/A2:2019

Standarder:

SS-EN 62233:2008

SS-EN 55014-1:2017/A11:2020

SS-EN 55014-2:2015

SS-EN 61000-3-2:2019

EN 61000-3-3:2013/A1:2019

Andra tekniska standarder och
specifikationer som används:

Förordning (EG) nr 1907/2006

Ort och datum för utfärdande:

Würzburg, 14.07.2022

Underskrift:

Dipl.-Inform. (Univ.) Korhan Canbolat, verkställande direktör

Om enheten modifieras utan vårt medgivande förlorar denna försäkran om överensstämmelse sin giltighet.