

Originálna používateľská príručka - Vyhrievacia podložka AREBOS

AREBOS

Vyhrievacia podložka



Dodržiňte všetky bezpečnostné opatrenia v tejto používateľskej príručke, aby ste zaistili bezpečné používanie.



Ďakujeme za dôveru spoločnosti AREBOS.

Obsah

1 Úvodné a bezpečnostné pokyny	3
1.1 Úvod do problematiky.....	3
1.2 Vysvetlenie symbolov	3
1.3 Bezpečnostné opatrenia.....	5
1.4 Účel	8
2 Rozsah dodávky / jednotlivé diely	9
3 Návod na obsluhu.....	10
4 Používanie vyhrievacej podložky	11
4.1 Spôsob aplikácie	11
4.2 Po použití.....	11
5 Čistenie a údržba	12
6 Skladovanie	13
7 Špecifikácie.....	13
8 Ekologická likvidácia	14
8.1 Likvidácia a balenie	14
8.2 Likvidácia starých zariadení	14
EÚ vyhlásenie o zhode	15

Ďakujeme, že ste si kúpili náš produkt. Pred prvým použitím produktu si pozorne prečítajte návod na obsluhu. Ak odovzdáte výrobok tretej strane, musíte spolu s ním odovzdať aj tento návod na obsluhu. Uschovajte si návod na použitie pre budúce použitie. Výkresy v tejto príručke sa nemusia zhodovať s fyzickými objektmi. Pozrite si fyzické objekty.

1 Úvodné a bezpečnostné pokyny

1.1 Úvod do problematiky

- Táto príručka je navrhnutá tak, aby vás oboznámila s inštaláciou, používaním a údržbou produktu. Ak chcete zariadenie nainštalovať bezpečne a správne, prečítajte si návod na obsluhu skôr, ako začnete.

1.2 Vysvetlenie symbolov



Varovanie! Pozorne si prečítajte bezpečnostné pokyny. Nedodržanie bezpečnostných opatrení môže mať za následok vážne zranenie alebo poškodenie. Návod na obsluhu uchovávajte na bezpečnom mieste.



Rada! Odpojte ho.



Varovanie! Nebezpečenstvo elektrického napätia!



Pri používaní tejto položky používajte opatrne!

VAROVANIE! Tento výstražný symbol/slovo sa vzťahuje na nebezpečenstvo so stredným stupňom rizika, ktoré, ak sa mu nezabráni, môže mať za následok smrť alebo vážne zranenie.

OPATRNOŠŤ! Tento výstražný symbol/slovo sa vzťahuje na nebezpečenstvo s nízkym stupňom rizika, ktoré, ak sa mu nezabráni, môže mať za následok ľahké alebo stredne ťažké zranenie.

Rada! Tento signálny symbol/slovo varuje pred možným poškodením majetku.



Prečítajte si návod na použitie



Nevkladajte špendlíky



Neskladajte



Nepoužívať pre veľmi malé deti (0-3) rokov



Nebielite



Nesušte v bubnovej sušičke



Nežehlite



Nečistite chemicky



Maximálna teplota prania 40°C, šetrný proces



Tento výrobok **sa nesmie** likvidovať spolu s domovým odpadom!





Prostredníctvom označenia CE možno rozpoznať, že výrobok spĺňa právne požiadavky európskych právnych noriem, a preto sa s ním môže obchodovať v rámci Európskeho spoločenstva.



Tento produkt bol testovaný a certifikovaný spoločnosťou TÜV Süd. Symbol "GS" znamená testovanú bezpečnosť. Výrobky označené týmto symbolom spĺňajú požiadavky zákona o bezpečnosti výrobkov (ProdSG).

1.3 Bezpečnostné opatrenia

- Vaša bezpečnosť je pre nás nanajvyšš dôležitá. Pred pokusom o inštaláciu a používanie spotrebiča sa uistite, že ste si prečítali tento návod na obsluhu . Ak si nie ste istí informáciami uvedenými v tejto brožúre, obráťte sa na predajcu, od ktorého ste zariadenie zakúpili.
-  **VAROVANIE!** Prečítajte si všetky bezpečnostné pokyny a pokyny na použitie. Nedodržanie bezpečnostných informácií a pokynov môže mať za následok zásah elektrickým prúdom, požiar a/alebo vážne zranenie. Uschovajte si všetky bezpečnostné pokyny a pokyny na použitie pre budúce použitie.
- **NEPOUŽÍVAJTE** produkt, kým si neprečítate návod na obsluhu.
- Pred začatím inštalácie sa uistite, že ste si dôkladne prečítali návod na obsluhu a porozumeli jeho obsahu.
- Pokyny sú v záujme vašej bezpečnosti.
-  **VAROVANIE! Udusenía!** Obalový materiál je pre deti nebezpečný. Nikdy nedovoľte deťom hrať sa s obalovým materiálom.

VAROVANIE! Riziko úrazu elektrickým prúdom!

Chybná elektrická inštalácia alebo nadmerné sieťové napätie môžu viesť k úrazu elektrickým prúdom.

- Elektrickú vyhrievaciu podložku pripojte iba vtedy, ak sieťové napätie zásuvky zodpovedá špecifikácii na typovom štítku riadiacej jednotky.
- Elektrickú vyhrievaciu podložku pripájajte iba k ľahko prístupnej elektrickej zásuvke, aby ste v prípade poruchy mohli elektrickú vyhrievaciu podložku rýchlo odpojiť.
- Nepoužívajte elektrickú vyhrievaciu podložku, ak je viditeľne poškodená alebo ak sú vodiče alebo zástrčky chybné.
- Ak je kábel riadiacej jednotky poškodený, riadiaca jednotka musí byť vymenená za originálny náhradný diel.
- Neotvárajte kryt riadiacej jednotky, ale opravu nechajte na odborníkov, aby ste predišli nebezpečenstvu. Ak to chcete urobiť, obráťte sa na špecializovanú dielňu. Zodpovednosť a záručné nároky sú vylúčené v prípade opráv vykonaných samostatne, nesprávneho pripojenia alebo nesprávnej prevádzky.
- Na opravy možno použiť iba diely, ktoré sa zhodujú s údajmi pôvodného zariadenia. Táto elektrická vyhrievacia podložka obsahuje elektrické a mechanické časti, ktoré sú nevyhnutné na ochranu pred zdrojmi nebezpečenstva.
- Elektrická vyhrievacia podložka sa nesmie ovládať pomocou externého časovača alebo samostatného diaľkového ovládača.
- Nikdy neodpájajte napájací kábel zo sieťovej zásuvky, vždy siahnite po sieťovej zástrčke.
- Udržujte elektrickú vyhrievaciu podložku, zástrčky a vodiče mimo dosahu otvoreného ohňa a horúcich povrchov.
- Káble neohýbajte ani neumiestňujte cez ostré hrany.
- Uistite sa, že deti nekladajú predmety do elektrickej vyhrievacej podložky.
- Ak nepoužívate elektrickú vyhrievaciu podložku, čistíte ju alebo ak dôjde k poruche, vždy vypnite elektrickú vyhrievaciu podložku a odpojte ju z elektrickej zásuvky.

⚠ VAROVANIE! Nebezpečenstvo pre deti a osoby so zníženými fyzickými, zmyslovými alebo duševnými schopnosťami (napr. čiastočne zdravotne postihnuté osoby, staršie osoby so zníženými fyzickými a duševnými schopnosťami) alebo nedostatok skúseností a vedomostí (napr. staršie deti).

- - Túto elektrickú vyhrievaciu podložku môžu používať deti vo veku osem rokov a staršie a deti s obmedzenými fyzickými, zmyslovými alebo mentálnymi schopnosťami alebo nedostatkom skúseností a vedomostí, ak boli pod dohľadom alebo inštrukcie o bezpečnom používaní elektrickej vyhrievacej podložky a pochopili súvisiace nebezpečenstvá. Deti sa nesmú hrať s elektrickou vyhrievacou podložkou. Čistenie a údržbu používateľa nesmú vykonávať deti, pokiaľ nemajú osem rokov alebo viac a nie sú pod dohľadom.
- - Deti mladšie ako osem rokov držte ďalej od elektrickej vyhrievacej podložky a ovládacieho panela s káblami.
- - Deti mladšie ako tri roky nesmú používať túto elektrickú vyhrievaciu podložku, pretože nie sú schopné reagovať na prehriatie.
- - Elektrickú vyhrievaciu podložku nesmú používať osoby, ktoré sú necitlivé na teplo a iné zraniteľné osoby, ktoré nie sú schopné reagovať na prehriatie.
- - Počas prevádzky nenechávajte elektrickú vyhrievaciu podložku bez dozoru.
- - Nedovoľte deťom hrať sa s baliacou fóliou. Môžete sa v ňom chytiť a udusiť počas hrania.

⚠ OPATRNOŠŤ! Zranenia!

Existuje riziko zranenia káblami ležiacimi okolo.

- Káble položte tak, aby sa nestali nebezpečenstvom zakopnutia. Vyhnite sa tiež používaniu predlžovacieho kábla. Najmä po prebudení existuje zvýšené riziko zakopnutia kvôli káblom ležiacim okolo.

⚠ OPATRNOŠŤ! Riziko poškodenia zdravia!

Dlhodobé používanie na najvyššej úrovni môže spôsobiť podráždenie pokožky alebo nepríjemné pocity.

- Elektrickú vyhrievaciu podložku vždy používajte krátko na začiatku a nie na najvyššej úrovni. Pred zvýšením výkonu a dĺžky používania skontrolujte pokožku.
- Okamžite prestaňte používať elektrickú vyhrievaciu podložku, ak považujete teplo elektrickej vyhrievacej podložky za nepríjemné alebo bolestivé.
- Uistite sa, že počas používania nezaspíte. Ak sa počas používania veľmi unavíte, vyberte bezpečnostné nastavenie 1.

Rada! Nebezpečenstvo poškodenia!

Nesprávna manipulácia s elektrickou vyhrievacou podložkou môže mať za následok poškodenie vyhrievacej podložky.

- Nezapínajte elektrickú vyhrievaciu podložku, keď je zložená alebo tlačaná k sebe.
- Elektrickú vyhrievaciu podložku neťahajte do periny a elektrickú vyhrievaciu podložku neumiestňujte okolo matraca.
- Elektrickú vyhrievaciu podložku nestláčajte ani neohýbajte.
- Elektrickú vyhrievaciu podložku nezapínajte, keď je ešte vlhká, napr. po čistení.
- Počas prevádzky neumiestňujte na elektrickú vyhrievaciu podložku veľké alebo ťažké predmety, ako sú kufre, tašky.

- Počas prevádzky neumiestňujte zdroje tepla, ako sú fľaše s teplou vodou, vyhrievacie podložky a podobne, na elektrickú vyhrievaciu podložku.
- Pred každým použitím na nastaviteľnej posteli alebo delených matracoch sa uistite, že elektrická vyhrievacia podložka alebo napájací kábel nie sú zovreté alebo pritlačené k sebe.
- Pred každým použitím skontrolujte, či elektrická vyhrievacia podložka, ovládací panel a napájací kábel nevykazujú žiadne známky opotrebovania alebo poškodenia. Ak sú takéto príznaky prítomné alebo ak bola elektrická vyhrievacia podložka použitá nesprávne, musíte ju pred ďalším použitím skontrolovať v odbornom servise. V takom prípade kontaktujte servisnú adresu uvedenú na záručnom liste.
- Do elektrickej vyhrievacej podložky nekladajte ihly ani iné ostré predmety. elektrická vyhrievacia podložka.
- Elektrickú vyhrievaciu podložku skladujte na suchom mieste.
- Elektrická vyhrievacia podložka sa nesmie používať mokrá.

Aby sa znížilo riziko zranenia osôb alebo poškodenia majetku, musia sa dodržiavať základné dôležité bezpečnostné pokyny vrátane nasledujúcich:

- Dôkladne si prečítajte návod na obsluhu a uschovajte si ho pre budúce použitie. Pred použitím sa uistite, že viete, ako funguje elektrická vyhrievacia podložka a ako ju ovládať.
- Pred zapojením alebo vytiahnutím zástrčky vždy vypnite zdroj napájania v zásuvke. Odstráňte uchopením zástrčky - neťahajte kábel.
- Vypnite spotrebič a vyberte zástrčku, keď sa elektrická vyhrievacia podložka nepoužíva alebo pred čistením.
- Elektrickú vyhrievaciu podložku vždy používajte vo výstupe napätia uvedeného na menovke (iba klimatizácia).
- Používajte iba typ ovládača vyznačený na štítku s hodnotením (KS6).
- Nepoužívajte, keď je vlhký alebo mokrá.
- Táto elektrická vyhrievacia podložka nie je určená na lekárske použitie v nemocniciach.
- Nepoužívajte s iným ohrievačom.
- Pri používaní sa uistite, že vyhrievacia podložka a napájacie vodiče nie sú stlačené.
- Tento spotrebič môžu používať deti vo veku 8 rokov a staršie a osoby s obmedzenými fyzickými, zmyslovými alebo duševnými schopnosťami alebo nedostatkom skúseností a vedomostí, ak dostali dohľad alebo pokyny o bezpečnom používaní spotrebiča a pochopili súvisiace nebezpečenstvá. Deti sa so zariadením nesmú hrať. Čistenie a údržbu zo strany používateľa nesmú vykonávať deti bez dozoru.
- Deti by mali byť pod dohľadom, aby sa zabezpečilo, že sa so zariadením nehrajú.
- Pravidelne kontrolujte vyhrievaciu podložku, aby ste sa uistili, že nie sú žiadne známky opotrebovania alebo poškodenia. Ak sa zistí poškodenie / opotrebenie, nepoužívajte vyhrievaciu podložku a poraďte sa s odborníkom.
- Ak je napájací kábel tohto spotrebiča poškodený, musí ho vymeniť iba výrobca, jeho servisný zástupca alebo podobne kvalifikované osoby, aby sa predišlo nebezpečenstvu.
- Zariadenie sa musí vrátiť výrobcovi alebo jeho zástupcovi, ak je spojenie prerušené.

- Spotřebič nesmú používať malé deti staršie ako tri roky, pokiaľ ovládače neboli vopred nastavené rodičom alebo opatrovníkom alebo pokiaľ dieťa nebolo náležite poučené o bezpečnej obsluhu ovládačov.
- Spotřebič nesmú používať osoby, ktoré nie sú citlivé na teplo a iné osoby, ktoré sú veľmi zraniteľné a ktoré nie sú schopné reagovať na prehriatie.
- Deti mladšie ako tri roky nesmú používať toto zariadenie, pretože nie sú schopné reagovať na prehriatie.
- Spínač alebo riadiaca jednotka nesmie počas prania navlhnúť a počas sušenia musí byť kábel umiestnený tak, aby voda neprúdila do spínača alebo regulátora.
- Spotřebič sa nesmie používať na ohrev zvierat.

1.4 Účel

- Elektrická vyhrievacia podložka je určená výhradne na použitie v súkromných domoch, ako je popísané v tejto príručke.
- Je určený výlučne na súkromné použitie v suchých vnútorných priestoroch a nie je vhodný na komerčné použitie v nemocniciach, ordináciách atď.
- Elektrická vyhrievacia podložka nie je zdravotníckou pomôckou a nie je vhodná na terapeutické účely.
- Elektrickú vyhrievaciu podložku používajte iba tak, ako je popísané v tomto návode na obsluhu. Akékoľvek iné použitie sa považuje za nevhodné a môže mať za následok poškodenie majetku alebo dokonca zranenie osôb. Elektrická vyhrievacia podložka nie je detská hračka.
- Výrobca alebo distribútor nepreberá žiadnu zodpovednosť za škody spôsobené nesprávnym alebo nesprávnym používaním.

2 Rozsah dodávky / jednotlivé diely

Skontrolujte elektrickú vyhrievaciu podložku a rozsah dodávky

Rada! Nebezpečenstvo poškodenia!

Ak obal neopatrne otvoríte ostrým nožom alebo inými ostrými predmetmi, elektrická vyhrievacia podložka sa môže rýchlo poškodiť.

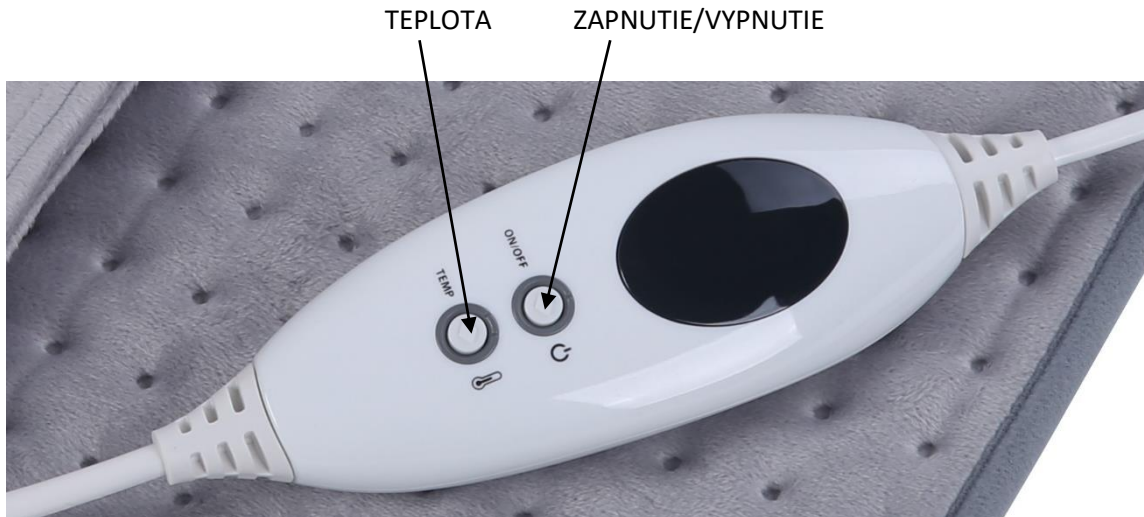
- Pri otváraní balenia buďte veľmi opatrní.

- Vyberte elektrickú vyhrievaciu podložku z obalu a skontrolujte, či nie je poškodená elektrická vyhrievacia podložka alebo jednotlivé časti. V takom prípade nepoužívajte elektrickú vyhrievaciu podložku.
- Kontaktujte náš zákaznícky servis (pozri kontaktné údaje nižšie).
- Skontrolujte, či je rozsah dodávky úplný
- Odlúpnite všetky ochranné fólie.
- Odstráňte obalový materiál.



Nie.	Označenie
1	Elektrická vyhrievacia podložka
2	Trup
3	Ovládací panel

Ovládací panel s displejom



3 Návod na obsluhu

- Pripojte ovládač k vyhrievacej podložke (k vyhrievacej podložke, kde je ovládač zapojený, je pripojená elektrická zásuvka) a uistite sa, že je úplne pripojený.
- Uistite sa, že sa v blízkosti nachádza elektrická zásuvka a či napájací kábel nie je v polohe, ktorá by mohla spôsobiť, že o ňu ľudia pri používaní zakopnú. Keď je regulátor pripojený k elektrickej sieti, musí byť pre používateľa ľahko prístupný.

4 Používanie vyhrievacej podložky



4.1 Spôsob aplikácie

- **Stlačením tlačidla napájania na 3 sekundy spustíte (3 pípnutia).** Prosím, nastavte predhrievanie do najvyššej polohy batérie "6" 10 minút pred použitím
- Pri prvom spustení je ukazovateľ teploty 3. Stlačte tlačidlo teploty a polohu teplotného kohútika pod 1.2.3.4.5.6. Pri používaní si zvolte vhodnú polohu výčapu podľa pocitu ľudského tela, ak sa ho chystáte dlhodobo používať, nastavte prosím polohu kohútika "1", čo je najnižšia poloha, aby ste predišli prehriatiu, ktoré môže spôsobiť nepohodlie ľudského tela.
- Tento ovládač je vybavený 90-minútovým časovačom odpočítavania, ktorý spustí odpočítavanie po zvolení nastavenia vyhrievania a vypne prvky po 90 minútach.

Rada!

- Ak je displej "P", skontrolujte, či je spojka výrobku pevne pripojená alebo nie, a potom ju reštartujte. Ak sa chyba nedá vyriešiť, znamená to, že vnútorné pripojenie produktu má problémy a je potrebné kontaktovať zákaznícky servis so žiadosťou o pomoc.
- Ak je indikátorom "E", znamená to, že výrobok bol poškodený.
- **Ak je teplota na regulátore zobrazená ako "C", čo znamená, že regulátor bol prehriaty, odpojte vyhrievaciu podložku a počkajte, kým regulátor nevychladne, potom je bezpečné ho prevádzkovať.**

4.2 Po použití

Ak sa vyhrievacia podložka nepoužíva, prepnite regulátor do polohy vypnuté; Vytiahnite zástrčku z elektrickej zásuvky. Ak sa vyhrievacia podložka nebude dlhší čas používať, skladujte vyhrievaciu podložku na chladnom a suchom mieste.

Ak už vyhrievaciu podložku nechcete používať, stlačením tlačidla napájania vypnite vyhrievaciu podložku a vyberte napájaciu zástrčku zo zásuvky. Vždy ťahajte zástrčku, nie napájací kábel.

VAROVANIE! Riziko popálenia!

Dlhodobé používanie pri najvyššom nastavení môže mať za následok popáleniny. Aby ste predišli

popáleniu pokožky, pred použitím otestujte teplotu chrbtom ruky (nie dlaňou), pretože je menej citlivá ako iné časti tela. Nepoužívajte vyhrievaciu podložku priamo na pokožku.

5 Čistenie a údržba

VAROVANIE! Riziko úrazu elektrickým prúdom!

Vlhkosť môže spôsobiť zásah elektrickým prúdom.

- Pred čistením elektrickej vyhrievacej podložky odpojte zdroj napájania z elektrickej zásuvky.
- Neponárajte elektrickú vyhrievaciu podložku ani kábel, ani nezapájajte vodu alebo inú tekutinu.
- Ovládací panel neponárajte do vody ani ho nevkładajte do práčky.

Rada! Nebezpečenstvo poškodenia!

Nesprávna manipulácia s elektrickou vyhrievacou podložkou môže spôsobiť poškodenie elektrickej vyhrievacej podložky.


- Elektrická vyhrievacia podložka sa nesmie chemicky čistiť, žehliť, zapínať ani žehliť.
- Pred čistením vyhrievacej podložky vytiahnite napájaciu zástrčku zo sieťovej zásuvky a zástrčku zo zásuvky na spotrebiči.
- Riadiaca jednotka ani napájací kábel nesmú prísť do styku s vlhkosťou, vodou alebo inou kvapalinou, inak hrozí nebezpečenstvo úrazu elektrickým prúdom. Okrem toho nesmie byť vyhrievacia podložka vlhká ani počas používania. Používajte ho len vtedy, keď je suchý – nikdy nie vlhký!
- Keď ho nepoužívate a čistíte vyhrievaciu podložku, odpojte ju.
- Odpojte ovládače od vyhrievacej podložky.
- NEPONÁRAJTE ovládače do vody ani ich nenavlhčite.
- Ak je kábel znečistený, očistite povrch kábla neutrálnym čistiacim prostriedkom a utrite dosucha mäkkou handričkou.
- Ovládač vôbec neponárajte do vody ani ho navlhčite.
- Túto vyhrievaciu podložku nečistite chemicky, pretože by mohla poškodiť vykurovacie telesá.
- Na čistenie nepoužívajte priemyselné rozpúšťadlá, ako je benzén, petrolej alebo podobné rozpúšťadlá.
- Je možné pranie vyhrievacej podložky v práčke; Ručné utieranie však predĺži životnosť vyhrievacej podložky. Ak chcete prať v práčke, vyberte ovládač (ovládače) a vložte vyhrievaciu podložku do sieťovaného vrečka a uzavrite. Použite malé množstvo pracieho prostriedku a umiestnite práčku na "Jemné pranie" s maximálnou teplotou 40°. Po umytí vyberte vyhrievaciu podložku zo sieťovaného vrečka a prikryte ju cez šnúru na bielizeň, aby uschla. Na jeho zaistenie nepoužívajte štipce na bielizeň.
- NEVYŽMÝKAJTE vyhrievaciu podložku
- NESUŠTE v bubnovej sušičke
- Vyhrievaciu podložku NEŽEHLITE
- Vyhrievaciu podložku NESUŠTE na slnku.
- NEZAPÁJAJTE ho do elektrickej siete, aby ste ho vysušili
- NEPOUŽÍVAJTE na sušenie spotrebič, ako je sušič vlasov
- Vyhrievaciu podložku nechajte prirodzene vyschnúť.
- NEPOUŽÍVAJTE vyhrievaciu podložku, keď je vlhká alebo mokrá.
- Nepokúšajte sa opraviť vyhrievaciu podložku, ak je chybná - nechajte ju skontrolovať kvalifikovanou osobou.

- Pravidelne kontrolujte vyhrievaciu podložku, aby ste sa uistili, že nie sú žiadne známky opotrebovania alebo poškodenia. Ak sa zistí poškodenie / opotrebenie, nepoužívajte vyhrievaciu podložku a poraďte sa s odborníkom.
- Ak je napájací kábel alebo ovládač poškodený, neotvárajte ich ani sa ich nepokúšajte opraviť, pretože ich bude musieť opraviť kvalifikovaná osoba.

6 Skladovanie

- Pred zložením nechajte vyhrievaciu podložku vychladnúť!
- Na vyhrievaciu podložku neumiestňujte ťažké predmety!
- Vankúšik nekrčte!
- Vyhrievaciu podložku vždy skladujte na chladnom a suchom mieste, kde je chránená pred inými zdrojmi tepla!
- Keď ho nepoužívate, nechajte ho pred zložením vychladnúť, potom jemne zložte vyhrievaciu podložku a vložte späť do úložného vrečka, do ktorého prišiel.
- Pred zložením a zabalením sa uistite, že je vyhrievacia podložka suchá. Vyhrievacia podložka by mala byť zavesená na vetranom mieste, aby prirodzene vyschla.
- Na vyhrievaciu podložku nepoužívajte repelent proti moliam.
- Izolácia vyhrievacej podložky sa poškodí, ak sa vyhrievacia podložka suší na slnku, žehlí sa alebo sa použije repelent proti moliam. Poškodenie izolačného materiálu spôsobuje bezpečnostné problémy.
- Počas skladovania neskladujte prístroj tak, že naň položíte predmety.
- Vyhrievacia podložka by sa mala skladovať na chladnom a suchom mieste.

7 Špecifikácie

Model	AR-HE-HK*
AR-HE-HKG4585 – 4252023106986/AR-HE-HKB4232 – 4252023106962/AR-HE-HKB3060 – 4252023106955/AR-HE-HKG4232 – 4252023105316/AR-HE-HKG3060 – 4252023105309/ AR-HE-HKB4585 – 4252023106979	
Sieťové napätie	220-240V ~ 50Hz
Trieda	II 
Síla	100 W
Rozmery (3 varianty)	45 x 85 cm / 42 x 32 cm / 30 x 60 cm /

Vyhradzujeme si právo vykonať technické a vizuálne zmeny položky ako súčasť vylepšení produktu.

8 Ekologická likvidácia

⚠ VAROVANIE! Udusenía! Obalový materiál je pre deti nebezpečný. Nikdy nedovoľte deťom hrať sa s obalovým materiálom.

8.1 Likvidácia a balenie

- Balenie vášho zariadenia je vyrobené z materiálov, ktoré sú potrebné na zaručenie účinnej ochrany počas prepravy. Tieto materiály sú plne recyklovateľné, čím sa znižuje vplyv na životné prostredie. Obal vyhodte do koša na recyklovateľné materiály.

8.2 Likvidácia starých zariadení

- Odpadové zariadenia musia byť zlikvidované v súlade so smernicami a predpismi pre miestnu likvidáciu odpadu. Obráťte sa na miestnu správu a požiadajte o adresu najbližšieho recyklačného strediska a odovzdajte svoje zariadenie tam.



Symbol preškrtnutého odpadkového koša na OEEZ znamená, že na konci svojej životnosti sa nesmie likvidovať v domovom odpade. Pre bezplatné vrátenie sú vo vašej oblasti k dispozícii zberné miesta na odpad z elektrických a elektronických zariadení. Adresy môžete získať od svojho mesta alebo miestnej samosprávy. O [ďalších možnostiach vrátenia, ktoré sme vytvorili](#), sa dozviete www.arebos.de na našej webovej stránke.



Cieľom separovaného zberu OEEZ je zabrániť opätovnému použitiu, recyklácii alebo iným formám zhodnocovania OEEZ, ako aj negatívnym dôsledkom zneškodňovania na životné prostredie a zdravie ľudí;

Naše číslo zákazníckeho servisu: Tel. +49 (0) 931 9080 3000

Fax: +49 (0) 931 4523 2799 / E-mail: info@arebos.de

Adresa kancelárie: Canbolat Vertriebs GmbH • Gneisenaustraße 10-11 • 97074 Würzburg

Spiatočnú adresu nájdete v tiráži: <https://www.arebos.de/impressum/>

Identifikačné číslo pre DPH: DE 263752326

Registračným súdom v obchodnom registri je Würzburg, HRB 10082

Nariadenie o OEEZ. Nie. DE 61617071

EÚ vyhlásenie o zhode



My,

Canbolat Vertriebsgesellschaft mbH
Gneisenaustraße 10-11
97074 Würzburg
Nemecko

vyhlasuje na vlastnú zodpovednosť, že nasledujúci výrobok:

Značka

AREBOS

Výrobok

Vyhrievacia podložka

Produktový model

AR-HE-HK*

Článok

AR-HE-HKG4585 – 4252023106986/AR-HE-HKB4232 –
4252023106962/AR-HE-HKB3060 – 4252023106955/AR-HE-
HKG4232 – 4252023105316/AR-HE-HKG3060 –
4252023105309/AR-HE-HKB4585 – 4252023106979

bol vyvinutý, skonštruovaný

2014/30/EÚ

a vyrobené v súlade s

2014/35/EÚ

s požiadavkami

2011/65/EÚ / 2015/863/EÚ

Európske smernice:

Predmet vyššie opísaného vyhlásenia zodpovedá príslušnej Európskej únii harmonizačné právne predpisy.

Posúdenie je založené na

SK 60335-2-17:2013/A1:2020

Následne aplikované

SK 60335-1:2012/A2:2019

harmonizované

SK 62233:2008

Štandardy:

SK 55014-1:2017/A11:2020

SK 55014-2:2015

SK 61000-3-2:2019

SK 61000-3-3:2013/A1:2019

Ďalšie použité technické normy a špecifikácie:

Nariadenie (ES) č. 1907/2006

Miesto a dátum vydania:

Würzburg, 14.07.2022

Podpis:

Dipl.-Inform. (Univ.) Korhan Canbolat, generálny riaditeľ

Ak je zariadenie upravené bez nášho súhlasu, toto vyhlásenie o zhode stráca svoju platnosť.