

AREBOS

Vyhřívací podložka pod krk



Pro bezpečné používání dodržujte všechna bezpečnostní opatření uvedená v tomto návodu k použití.



Děkujeme vám za důvěru ve společnost AREBOS.

Obsah

1 Úvodní a bezpečnostní pokyny.....	3
1.1 Úvod.....	3
1.2 Vysvětlení symbolů.....	3
1.3 Bezpečnostní pokyny	5
1.4 Zamýšlené použití	7
2 Rozsah dodávky / jednotlivé díly.....	8
3 Návod k obsluze	9
4 Jak používat vyhřívací polštářky na krk....	10
4.1 Způsob použití	10
4.2 Po použití.....	10
5 Čištění a údržba	11
6 Úložiště.....	12
7 Specifikace	12
8 Ekologická likvidace	13
8.1 Likvidace a balení.....	13
8.2 Likvidace starého vybavení	13
EU prohlášení o shodě	14

Děkujeme vám za zakoupení našeho produktu. Před prvním použitím výrobku si prosím pečlivě přečtěte návod k použití. Pokud výrobek přenecháte třetím osobám, je nutné předat i tento návod k obsluze. Návod k obsluze si uschovejte pro budoucí použití. Nákresy v tomto návodu nemusí odpovídat fyzickým předmětům. Řiďte se prosím fyzickými předměty.

1 Úvodní a bezpečnostní pokyny

1.1 Úvod

- Tato příručka je určena k seznámení s instalací, používáním a údržbou výrobku. Chcete-li zařízení bezpečně a správně nainstalovat, přečtěte si **před** zahájením instalace návod k použití.

1.2 Vysvětlení symbolů



Pozor! Pečlivě si přečtěte bezpečnostní pokyny. Nedodržení bezpečnostních pokynů může vést k vážnému zranění nebo poškození. Návod k použití uchovávejte na bezpečném místě.



Nápověda! Odpojte napájecí kabel.



Pozor! Nebezpečí elektrického napětí!



Při používání této položky buďte opatrní!

⚠ POZOR! Tento signální symbol/slovo označuje nebezpečí se středním stupněm rizika, které může způsobit smrt nebo vážné zranění, pokud se mu nevyhnete.

⚠ POZOR! Tento signální symbol/slovo označuje nebezpečí s nízkým stupněm rizika, které může způsobit lehké nebo středně těžké zranění, pokud se mu nevyhnete.

Nápověda! Tento signální symbol/slovo varuje před možným poškozením majetku.



Přečtěte si návod k použití



Nevkládejte kolíčky



Nemačkejte se



Nepoužívat u malých dětí (0-3) roky



Nebělit



Nesušte v sušičce



Nežehlete



Nečistěte chemicky



Maximální teplota praní 40 °C, šetrný proces



Tento výrobek **nesmí být** likvidován společně s domovním odpadem!





Pomocí označení CE lze rozpoznat, že výrobek splňuje právní požadavky evropských právních norem, a proto může být obchodován v rámci Evropského společenství.



Tento výrobek byl testován a certifikován společností TÜV Süd. Symbol "GS" znamená testovanou bezpečnost. Výrobky označené tímto symbolem splňují požadavky zákona o bezpečnosti výrobků (ProdSG).


1.3 Bezpečnostní pokyny

- Vaše bezpečnost je pro nás nejdůležitější. **Než** se pokusíte přístroj používat, ujistěte se, že jste si přečetli tento návod k použití. Pokud si nejste jisti informacemi obsaženými v této brožuře, obraťte se na prodejce, u kterého jste zařízení zakoupili.
-  **POZOR!** Přečtěte si všechny bezpečnostní pokyny a pokyny k použití. Nedodržení bezpečnostních informací a pokynů může mít za následek úraz elektrickým proudem, požár a/nebo vážné zranění. Všechny bezpečnostní pokyny a pokyny k použití si uschovejte pro budoucí použití.
- **NEPOUŽÍVEJTE** výrobek, dokud si nepřečtete návod k použití.
- Před zahájením instalace se ujistěte, že jste si důkladně přečetli návod k obsluze a porozuměli jeho obsahu.
- Tyto pokyny jsou v zájmu vaší bezpečnosti.
-  **POZOR!** Obalový materiál je pro děti nebezpečný. Nikdy nedovolte dětem, aby si hrály s obalovým materiálem.

POZOR! Nebezpečí úrazu elektrickým proudem!

Chybná elektrická instalace nebo nadměrné napětí v síti mohou způsobit úraz elektrickým proudem.

- Vyhřívací podložku na krk připojte pouze tehdy, pokud napětí v zásuvce odpovídá údajům na typovém štítku řídicí jednotky.
- Vyhřívací podložku na krk připojujte pouze do snadno přístupné elektrické zásuvky, abyste ji mohli v případě poruchy rychle odpojit od elektrické sítě.
- Vyhřívací podložku na krk nepoužívejte, pokud je viditelně poškozená nebo pokud jsou poškozené kabely či zástrčky.
- Pokud dojde k poškození kabelu řídicí jednotky, je nutné vyměnit řídicí jednotku za originální náhradní díl.
- Neotevírejte kryt řídicí jednotky, ale svěřte opravu odborníkům, abyste předešli nebezpečí. Za tímto účelem se obraťte na odborný servis. Odpovědnost a záruční nároky jsou vyloučeny v případě samostatně provedených oprav, nesprávného zapojení nebo nesprávné obsluhy.
- K opravám lze použít pouze díly, které odpovídají původním údajům zařízení. Tato vyhřívací podložka pod krk obsahuje elektrické a mechanické části, které jsou nezbytné pro ochranu před zdroji nebezpečí.
- Vyhřívací podložka na krk se nesmí ovládat pomocí externího časovače nebo samostatného dálkového ovládání.
- Nikdy neodpojujte napájecí kabel ze zásuvky, vždy sáhněte po zástrčce.
- Vyhřívací podložku na krk, zástrčky a kabely uchovávejte mimo dosah otevřeného ohně a horkých povrchů.
- Kabely neohýbejte a neumísťujte je přes ostré hrany.
- Dbejte na to, aby děti do vyhřívací podložky na krk nevkládaly žádné předměty.
- Pokud vyhřívací podložku na krk nepoužíváte, nečistíte ji nebo pokud dojde k poruše, vždy vyhřívací podložku na krk vypněte a odpojte ji ze zásuvky.

 **POZOR! Riziko pro děti a osoby se sníženými fyzickými, smyslovými nebo duševními schopnostmi (např. částečně invalidní osoby, starší osoby se sníženými fyzickými a duševními schopnostmi) nebo s nedostatkem zkušeností a znalostí (např. starší děti).**

- -Tuto vyhřívací podložku na krk mohou používat děti od osmi let a osoby se sníženými

fyzickými, smyslovými nebo duševními schopnostmi nebo s nedostatkem zkušeností a znalostí, pokud jsou pod dohledem nebo jsou poučeny o tom, jak vyhřívací podložku na krk bezpečně používat.

pochopit související nebezpečí. Děti si s vyhřívacím polštářkem na krk nesmějí hrát. Čištění a údržbu uživatele nesmí provádět děti, pokud nejsou starší osmi let a nejsou pod dohledem.

- - Dětem mladším osmi let zabraňte v přístupu k vyhřívací podložce na krk a k ovládacímu panelu s kabely.
- - Děti mladší tří let nesmí tyto vyhřívací polštářky na krk používat, protože nebudou schopny reagovat na přehřátí.
- - Vyhřívací podložku na krk nesmí používat osoby necitlivé na teplo a jiné zranitelné osoby, které nejsou schopny reagovat na přehřátí.
- - Během provozu nenechávejte vyhřívací podložku na krk bez dozoru.
- - Nedovolte dětem, aby si hrály s obalovou fólií. Ty se do ní mohou při hře zachytit a udusit se.

POZOR! Zranění!

Hrozí nebezpečí poranění o volně ležící kabely.

- Kabely pokládejte tak, aby nehrozilo nebezpečí zakopnutí. Vyvarujte se také používání prodlužovacího kabelu. Zejména po probuzení hrozí zvýšené riziko zakopnutí v důsledku povalujících se kabelů.

POZOR! Nebezpečí poškození zdraví!

Dlouhodobé používání v nejvyšší míře může způsobit podráždění kůže nebo nepříjemné pocity.

- Vyhřívací polštářek na krk používejte vždy jen krátce na začátku a ne na nejvyšší stupeň. Před zvýšením výkonu a délky používání zkontrolujte svou pokožku.
- Pokud je vám teplo vyhřívací podložky na krk nepříjemné nebo bolestivé, okamžitě ji přestaňte používat.
- Dbejte na to, abyste během používání neusnuli. Pokud jste během používání velmi unavení, zvolte z bezpečnostních důvodů nastavení 1.

TIP! Riziko poškození!

Nesprávné zacházení s vyhřívacím polštářkem na krk může vést k jeho poškození.

- Nezapínejte vyhřívací podložku pod krk, pokud je složená nebo přitisknutá k sobě.
- Vyhřívací polštářek na krk neskřípejte ani neohýbejte.
- Nezapínejte vyhřívací podložku na krk, pokud je ještě vlhká, např. po čištění.
- Během provozu nepokládejte na vyhřívací podložku na krk velké nebo těžké předměty, jako jsou kufry, vlněné deky a tašky.
- Během provozu neumísťujte na vyhřívací podložku na krk zdroje tepla, jako je například láhev s horkou vodou nebo podobná zařízení.

- Před každým použitím na polohovatelné posteli nebo na dělených matracích se ujistěte, že vyhřívací podložka pod krk nebo napájecí kabel nejsou přiskřípnuté nebo přitlačené.
- Před každým použitím zkontrolujte, zda na vyhřívací podložce na krk, ovládacím panelu a napájecím kabelu nejsou známky opotřebení nebo poškození. Pokud se takové známky objeví nebo pokud byla vyhřívací podložka na krk používána nesprávně, musíte ji před dalším použitím nechat zkontrolovat v odborném servisu. V takovém případě se obraťte na adresu servisu uvedenou na záručním listu.
- Do vyhřívací podložky na krk nezasouvejte jehly ani jiné ostré předměty.
- Vyhřívací polštářek na krk skladujte na suchém místě.
- Vyhřívací polštářek na krk se nesmí používat mokřý.

Pro snížení rizika zranění osob nebo poškození majetku je nutné dodržovat základní důležité bezpečnostní pokyny, včetně následujících:

- Důkladně si přečtěte návod k použití a uschovejte si jej pro budoucí použití. Před použitím se ujistěte, že víte, jak vyhřívací podložka pod krk funguje a jak ji používat.
 - Před zasunutím nebo vyjmutím zástrčky vždy vypněte napájení v zásuvce. Zástrčku vyjměte uchopením za zástrčku - netahejte za kabel.
 - Pokud vyhřívací podložku na krk nepoužíváte nebo před čištěním vypněte napájení a vytáhněte zástrčku ze zásuvky.
 - Vyhřívací podložku pod krk používejte vždy v zásuvce s napětím uvedeným na jmenovitém štítku (pouze střídavý proud).
 - Používejte pouze typ regulátoru (KS6) označený na typovém štítku.
 - Vyhřívací podložku pod krk můžete nasadit na něco nebo pod něco.
 - Nepoužívejte, pokud je vlhký nebo mokrá.
 - Tento vyhřívací polštářek na krk není určen pro lékařské použití v nemocnicích.
 - Nepoužívejte s jiným ohříváčem.
 - Při používání dbejte na to, aby vyhřívací podložka na krk a napájecí kabely nebyly přiskřípnuté.
 - Tento spotřebič mohou používat děti od 8 let a osoby se sníženými fyzickými, smyslovými nebo mentálními schopnostmi nebo s nedostatkem zkušeností a znalostí, pokud jsou pod dohledem nebo byly poučeny o bezpečném používání spotřebiče a rozumí souvisejícím nebezpečím. Děti si se spotřebičem nesmějí hrát. Čištění a údržbu prováděnou uživatelem nesmí provádět děti bez dozoru.
 - Děti by měly být pod dohledem, aby si se spotřebičem nehrály.
 - Pravidelně kontrolujte vyhřívací podložku pod krk, zda nevykazuje známky opotřebení nebo poškození. Pokud zjistíte poškození/opotřebení, vyhřívací podložku na krk nepoužívejte a vyhledejte odborníka.
 - Pokud je přívodní kabel tohoto zařízení poškozen, smí jej vyměnit pouze výrobce, jeho servisní pracovník nebo podobně kvalifikované osoby, aby se předešlo nebezpečí.
 - Pokud je spojení přerušeno, musí být zařízení vráceno výrobcí nebo jeho zástupci.
-
- Spotřebič nesmí používat malé děti starší tří let, pokud rodič nebo opatrovník předem nenastavil ovládací prvky nebo pokud dítě nebylo řádně poučeno o bezpečném ovládní.
 - Spotřebič nesmí používat osoby necitlivé na teplo a jiné velmi zranitelné osoby, které nemohou reagovat na přehřátí.
 - Děti mladší tří let nesmí tento spotřebič používat, protože by nebyly schopny reagovat na přehřátí.
 - Spínač nebo řídicí jednotka se nesmí během čištění namočit, a během sušení musí být kabel umístěn tak, aby do spínače nebo řídicí jednotky nevnikala voda.
 - Zařízení se nesmí používat k zahřívání zvířat.

1.4 Zamýšlené použití

- Vyhřívací podložka pod krk je určena výhradně pro použití v soukromých domácnostech, jak je popsáno v tomto návodu.
- Je určen výhradně pro soukromé použití v suchých vnitřních prostorách a není vhodný pro komerční použití v nemocnicích, ordinacích apod.
- Vyhřívací polštářek na krk není zdravotnický prostředek a není vhodný pro léčebné účely.
- Vyhřívací polštářek na krk používejte pouze tak, jak je popsáno v této uživatelské příručce. Jakékoli jiné použití je považováno za nesprávné a může mít za následek poškození majetku nebo dokonce zranění osob. Vyhřívací podložka na krk je

- ne dětská hračka.
- Výrobce nebo distributor nepřebírá žádnou odpovědnost za škody způsobené nesprávným nebo neodborným použitím.

2 Rozsah dodávky / jednotlivé díly

Zkontrolujte vyhřívací podložku pod krk a rozsah dodávky

TIP! Riziko poškození!

Pokud balení neopatrně otevřete ostrým nožem nebo jiným špičatým předmětem, může dojít k rychlému poškození vyhřívací podložky na krk.

- Při otvírání balení buďte velmi opatrní.


- Vyjměte vyhřívací podložku na krk z obalu a **zkontrolujte**, zda není poškozena vyhřívací podložka na krk nebo její jednotlivé části. V takovém případě vyhřívací podložku na krk nepoužívejte.
- Kontaktujte náš zákaznický servis (kontaktní údaje naleznete níže).
- Zkontrolujte, zda je rozsah dodávky úplný
- Odlepte všechny ochranné fólie.
- Odstraňte obalový materiál.



Ne.	Označení
1	Vyhřívací podložka pod krk
2	Kufr
3	Služba

Ovládací panel s displejem

ZAPNUTÍ/VYPNUTÍ TEPLoty



3 Návod k obsluze

- Připojte ovladač k vyhřívací podložce na krk (v zásuvce, do které je ovladač zapojen, je zástrčka) k vyhřívací podložce na krk a ujistěte se, že je zcela zapojena.
- Ujistěte se, že je v blízkosti napájecí konektor a že napájecí kabel není v poloze, která by mohla způsobit, že o něj lidé při používání zakopnou. Pokud je ovladač připojen k elektrické síti, musí být pro uživatele snadno přístupný.

4 Jak používat vyhřívací polštářky na krk



4.1 Způsob použití

- **Stiskněte tlačítko napájení na 3 sekundy pro spuštění (3 pípnutí).** Předehřivač nastavte 10 minut před použitím do nejvyšší polohy baterie "6".
- Při prvním spuštění je ukazatel teploty 3. Stiskněte tlačítko teploty a polohu teplotního kohoutu podle bodu 1.2.3.4.5.6. Při používání zvolte vhodnou polohu kohoutku podle pocitu lidského těla, pokud jej budete používat delší dobu, nastavte jej na polohu kohoutku "1", což je nejnižší poloha, abyste zabránili přehřátí, které může způsobit nepohodlí lidského těla.
- Tento regulátor je vybaven 90minutovým časovačem, který po zvolení nastavení ohřevu spustí odpočítávání a po 90 minutách vypne topná tělesa.

TIP!

- Pokud se na displeji zobrazí "P", zkontrolujte, zda je spojka výrobku pevně připojena, a poté jej restartujte. Pokud se chybu nepodaří odstranit, znamená to, že vnitřní připojení výrobku má problémy a je nutné se obrátit na zákaznický servis s žádostí o pomoc.
- Pokud je indikátor "E", znamená to, že výrobek byl poškozen.
- **Pokud se na displeji regulátoru zobrazí teplota "C", což znamená, že se regulátor přehřál, odpojte prosím ohřívací podložku krku od elektrické sítě a počkejte, až regulátor vychladne, pak jej můžete bezpečně používat.**

4.2 Po použití

Pokud vyhřívací podložku na krk nepoužíváte, přepněte regulátor do vypnuté polohy; vytáhněte zástrčku ze zásuvky. Pokud se vyhřívací podložka na krk nebude delší dobu používat, uchovávejte ji na chladném a suchém místě.

Pokud chcete vyhřívací podložku na krk přestat používat, stisknutím tlačítka napájení vypněte vyhřívací podložku na krk a vytáhněte zástrčku ze zásuvky. Vždy vytahujte zástrčku, nikoliv napájecí kabel.

POZOR! Nebezpečí popálení!

Dlouhodobé používání při nejvyšším nastavení může způsobit popáleniny. Abyste předešli popálení pokožky, vyzkoušejte před použitím teplotu hřbetem ruky (nikoli dlaní, protože je méně citlivá než jiné části těla). Nepoužívejte vyhřívací podložku na krk přímo na kůži.

5 Čištění a údržba

POZOR! Nebezpečí úrazu elektrickým proudem!

Vlhkost může způsobit úraz elektrickým proudem.

- Před čištěním vyhřívací podložky na krk odpojte napájecí kabel ze zásuvky.
- Neponořujte vyhřívací podložku na krk ani kabely pod vodu nebo jiné tekutiny.
- Nevhodné pro pračky!

TIP! Riziko poškození!

Nesprávná manipulace s položkou může způsobit poškození vyhřívací podložky na krk .

- Vyhřívací polštářek na krk se nesmí chemicky čistit, žehlit, balit.
- Před čištěním vyhřívací podložky na krk vytáhněte zástrčku ze zásuvky a zástrčku ze zásuvky na spotřebiči .
- Řídicí jednotka ani napájecí kabel nesmí přijít do styku s vlhkostí, vodou nebo jinou kapalinou, jinak hrozí nebezpečí úrazu elektrickým proudem. Kromě toho nesmí být vyhřívací podložka na krk vlhká ani během používání. Používejte ji pouze suchou - nikdy ne vlhkou!
- Pokud vyhřívací podložku pod krk nepoužíváte a nečistíte ji , odpojte ji ze zásuvky.
- Odpojte ovladač(e) od vyhřívací podložky na krk.
- NEPONOŘUJTE ovladač(e) do vody ani je nenamáčejte.
- Pokud je šňůra znečištěná, očistěte její povrch neutrálním čisticím prostředkem a otřete ji do sucha měkkým hadříkem.
- Neponořujte ovladač do vody ani jej nenamáčejte.
- Vyhřívací podložky na krku nečistěte chemicky, protože by mohlo dojít k poškození topných těles.
- K čištění nepoužívejte průmyslová rozpouštědla, jako je benzen, petrolej nebo podobná rozpouštědla.
- NEVYMAČKÁVEJTE vyhřívací polštářek na krk
- NESUŠIT v bubnové sušičce
- NEŽEHLÍTE vyhřívací podložku pod krk
- NESUŠTE vyhřívací polštářek na krk na slunci.
- NEZAPOJUJTE ji do elektrické sítě, abyste ji vysušili.
- K sušení NEPOUŽÍVEJTE zařízení, jako je fén.
- Vyhřívací podložku na krk nechte přirozeně uschnout.
- Vyhřívací podložku na krk NEPOUŽÍVEJTE, pokud je vlhká nebo mokrá.
- Pokud je vyhřívací podložka pod krk vadná, nepokoušejte se ji opravovat - nechte ji zkontrolovat kvalifikovanou osobou.
- Pravidelně kontrolujte vyhřívací podložku pod krk, zda nevykazuje známky opotřebení nebo poškození. Pokud zjistíte poškození/opotřebení, vyhřívací podložku na krk nepoužívejte a vyhledejte odborníka.
- Pokud je napájecí kabel nebo ovladač poškozený, neotevírejte je ani se je nepokoušejte opravit, protože vyžadují údržbu kvalifikovanou osobou.

6 Úložiště

- Nechte vyhřívací podložku pod krk vychladnout!
- Nepokládejte na vyhřívací podložku na krk těžké předměty!
- Vyhřívací polštářek na krk vždy skladujte na chladném a suchém místě, kde je chráněn před jinými zdroji tepla!
- Pokud ji nepoužíváte, nechte ji před složením vychladnout, poté vyhřívací polštářek na krk opatrně složte a vložte jej zpět do suchého sáčku, ve kterém dorazil.
- Než je složíte a zabalíte, ujistěte se, že je vyhřívací polštářek na krk suchý. Vyhřívací polštářek na krk by měl být zavěšen na větraném místě, aby přirozeně vyschl.
- Na vyhřívací podložku na krk nepoužívejte přípravky proti molům.
- Izolace vyhřívacích polštářků na krk se poškodí, pokud se vyhřívací polštářek na krk suší, žehlí nebo se na něm na slunci používají prostředky proti molům. Poškození izolačního materiálu způsobuje bezpečnostní problémy.
- Vyhřívací podložku pod krk během skladování neskládejte tak, že na ni položíte prvky.
- Vyhřívací polštářek na krk skladujte na chladném a suchém místě.

7 Specifikace

Model	AR-HE-HW*
AR-HE-HBNP210 - 4252023114295	
Síťové napětí	220-240 V ~ 50 Hz
Třída	II <input type="checkbox"/>
Příkon	100 W

Vyhrazujeme si právo na technické a vizuální změny článku v rámci vylepšování produktu.

8 Ekologická likvidace

⚠ POZOR! Udušení! Obalový materiál je pro děti nebezpečný. Nikdy nenechávejte děti hrát si s obalovým materiálem.

8.1 Likvidace a balení

- Obal vašeho zařízení je vyroben z materiálů, které jsou nezbytné pro zajištění účinné ochrany během přepravy. Tyto materiály jsou plně recyklovatelné, čímž se snižuje dopad na životní prostředí. Obal vyhoďte do kontejneru na recyklovatelné materiály.

8.2 Likvidace starého vybavení

- Staré spotřebiče musí být zlikvidovány v souladu se směrnicemi a předpisy pro likvidaci místního odpadu. obraťte se na místní správu o adresu nejbližšího recyklačního střediska a doručte tam svůj přístroj.



Symbol přeškrtnutého odpadkového koše na elektroodpadu znamená, že po skončení jeho životnosti nesmí být likvidován společně s domovním odpadem. Ve vašem okolí jsou k dispozici sběrná místa pro bezplatný zpětný odběr elektroodpadu. Jejich adresy získáte na městském nebo obecním úřadě. O dalších možnostech zpětného odběru, které jsme vytvořili, se můžete dozvědět na našich webových stránkách www.arebos.de.



Oddělený sběr odpadních elektrických a elektronických zařízení má umožnit opětovné použití, recyklaci nebo jiné formy využití odpadu a zabránit negativním důsledkům likvidace na životní prostředí a lidské zdraví.

Naše číslo zákaznického servisu: Tel. +49 (0) 931 9080 3000

Fax: +49 (0) 931 4523 2799 / E-mail: info@arebos.de

Adresa kanceláře: Canbolat Vertriebs GmbH - Gneisenaustraße 10-11 - 97074 Würzburg

Zpáteční adresa je uvedena v tiráži: <https://www.arebos.de/impressum/>.

Identifikační číslo pro daň z prodeje: DE 263752326

Soudem pro zápis do obchodního rejstříku je Würzburg, HRB 10082 WEEE-

Reg. No. DE 61617071

EU prohlášení o shodě



My,

Canbolat Vertriebsgesellschaft mbH
Gneisenaustraße 10-11
97074 Würzburg
Německo

prohlašuji na vlastní odpovědnost, že následující výrobek:

Značka

AREBOS

Produkt

Vyhřívací podložka pod krk

Model
výrobku
Článek

AR-HE-HBNP210
4252023114295

byl vyvinut, zkonstruován
a vyrobeny v souladu s požadavky
evropských směrnic:

2014/30/EU
2014/35/EU
2011/65/EU / 2015/863/EU

Předmět výše popsaného prohlášení odpovídá příslušným harmonizačním právním předpisům Evropské unie.

Hodnocení je založeno na
harmonizovaných normách, jak je
uvedeno níže:

EN 60335-2-17:2013/A1:2020
EN 60335-1:2012/A2:2019
EN 62233:2008
EN 55014-1:2017/A11:2020
EN 55014-2:2015
EN 61000-3-2:2019
EN 61000-3-3:2013/A1:2019

Další použité technické normy a
specifikace:

Nařízení (ES) č. 1907/2006

Místo a datum vydání:

Würzburg, 27.04.2023

Podpis:

Dipl.-Inform. (Univ.) Korhan Canbolat, výkonný ředitel

Pokud je zařízení upraveno bez našeho souhlasu, ztrácí toto prohlášení o shodě platnost.