

AREBOS

Varmepude til nakken



Følg alle sikkerhedsforanstaltninger i denne brugervejledning for at sikre sikker brug.

CE

Tak for din tillid til AREBOS.

Indholdsfortegnelse

1 Introduktions- og sikkerhedsinstruktioner	3
1.1 Introduktion	3
1.2 Forklaring af symbolerne	3
1.3 Sikkerhedsinstruktioner	5
1.4 Tilsigtet brug.....	7
2 Leveringsomfang / enkeltdele	8
3 Betjeningsvejledning	9
4 Sådan bruger du varmepuder til nakken	10
4.1 Metode til anvendelse	10
4.2 Efter brug.....	10
5 Rengøring og vedligeholdelse	11
6 Opbevaring	12
7 Specifikationer	12
8 Miljøvenlig bortskaffelse	13
8.1 Bortskaffelse og emballering.....	13
8.2 Bortskaffelse af gammelt udstyr	13
EU-overensstemmelseserklæring	14

Tak, fordi du har købt vores produkt. Læs venligst brugsanvisningen omhyggeligt, før du tager produktet i brug første gang. Hvis du overlader produktet til tredjemand, skal denne brugsanvisning også overdrages. Opbevar brugsanvisningen til senere brug. Tegningerne i denne manual stemmer muligvis ikke overens med de fysiske genstande. Der henvises til de fysiske genstande.

1 Introduktions- og sikkerhedsinstruktioner

1.1 Introduktion

- Denne manual er beregnet til at gøre dig fortrolig med installation, brug og vedligeholdelse af produktet. For at installere enheden sikkert og korrekt skal du læse brugsanvisningen, **før du** begynder.

1.2 Forklaring af symbolerne



Advarsler! Læs sikkerhedsinstruktionerne omhyggeligt. Manglende overholdelse af sikkerhedsforanstaltningerne kan medføre alvorlig personskade eller beskadigelse. Opbevar brugsanvisningen på et sikkert sted.



Tip! Tag netledningen ud af stikkontakten.



Advarsel! Risiko for elektrisk spænding!



Vær forsigtig, når du bruger denne genstand!

⚠ ADVARSEL! Dette symbolsymbol/ord henviser til en fare med en middel grad af risiko, som, hvis den ikke undgås, kan føre til død eller alvorlig personskade.

⚠ FORSIGTIG! Dette symbolsymbol/ord henviser til en fare med en lav grad af risiko, som, hvis den ikke undgås, kan resultere i en mindre eller moderat skade.

Tip! Dette symbolsymbol/ord advarer om mulige materielle skader.



Læs brugsanvisningen



Indsæt ikke nåle



Krøl ikke



Må ikke bruges af meget små børn (0-3) år



Må ikke bleges



Må ikke tørretumbles



Må ikke stryges



Må ikke renses.



Maksimal vasketemperatur 40°C, mild proces



Dette produkt **må ikke** bortskaffes sammen med husholdningsaffald!





Ved hjælp af en CE-mærkning kan det anerkendes, at et produkt overholder de juridiske krav i europæiske lovstandarder og derfor kan handles inden for det europæiske fællesskab.



Dette produkt er testet og certificeret af TÜV Süd.
Symbolet "GS" står for testet sikkerhed. Produkter, der er mærket med dette symbol, opfylder kravene i produktsikkerhedsloven (ProdSG).

1.3 Sikkerhedsinstruktioner

- Din sikkerhed er af allerstørste betydning for os. Sørg for, at du har læst denne brugsanvisning, **før du** forsøger at bruge apparatet. Hvis du er i tvivl om oplysningerne i denne brochure, bedes du kontakte den forhandler, hvor du har købt dit apparat.
-  **ADVARSEL!** Læs alle sikkerheds- og brugsanvisninger. Manglende overholdelse af sikkerhedsoplysninger og -instruktioner kan medføre elektrisk stød, brand og/eller alvorlig personskade. Opbevar alle sikkerheds- og brugsanvisninger til senere brug.
- Brug IKKE produktet, før du har læst brugsanvisningen.
- Sørg for at have læst brugsanvisningen grundigt og forstået dens indhold, før du starter installationen.
- Instruktionerne er af hensyn til din sikkerhed.
-  **ADVARSEL! Kvælning!** Emballagemateriale er farligt for børn. Lad aldrig børn lege med emballagematerialet.

ADVARSEL! Risiko for elektrisk stød!

Fejl i den elektriske installation eller for høj netspænding kan medføre elektrisk stød.

- Tilslut kun nakkevarmepuden, hvis netspændingen i stikkontakten svarer til specifikationen på styreenhedens mærkeplade.
- Tilslut kun nakkevarmepuden til en let tilgængelig stikkontakt, så du hurtigt kan tage nakkevarmepuden ud af stikkontakten i tilfælde af funktionsfejl.
- Brug ikke nakkevarmepuden, hvis den har synlige skader, eller hvis kablerne eller stikkene er defekte.
- Hvis et kabel på styreenheden er beskadiget, skal styreenheden udskiftes med en original reservedel.
- Åbn ikke kontrolenhedens hus, men overlad reparationen til specialister for at undgå fare. Kontakt et specialværksted for at gøre dette. Ansvar og garantikrav er udelukket i tilfælde af selvstændige reparationer, ukorrekt tilslutning eller forkert betjening.
- Kun dele, der svarer til enhedens originale data, må bruges til reparationer. Denne nakkevarmepude indeholder elektriske og mekaniske dele, som er vigtige for beskyttelsen mod farekilder.
- Nakkevarmepuden må ikke betjenes med en ekstern timer eller en separat fjernbetjening.
- Tag aldrig netledningen ud af stikkontakten, tag altid fat i netstikket.
- Hold nakkevarmepuden, stik og ledninger væk fra åben ild og varme overflader.
- Undgå at bøje kablerne eller placere dem over skarpe kanter.
- Sørg for, at børn ikke putter genstande i nakkevarmepuden.
- Når du ikke bruger nakkevarmepuden, rengør den, eller hvis der opstår en funktionsfejl, skal du altid slukke for nakkevarmepuden og tage stikket ud af stikkontakten.

ADVARSEL! Risiko for børn og personer med nedsatte fysiske, sensoriske eller mentale evner (f.eks. delvist handicappede personer, ældre personer med nedsatte fysiske og mentale evner) eller manglende erfaring og viden (f.eks. ældre børn).

- -Denne nakkevarmepude kan bruges af børn fra otte år og personer med nedsatte fysiske, sensoriske eller mentale evner eller manglende erfaring og viden, hvis de har modtaget tilsyn eller instruktioner om, hvordan man bruger nakkevarmepuden sikkert og korrekt.

forstå de involverede farer. Børn må ikke lege med nakkevarmepuden. Rengøring og vedligeholdelse af brugeren må ikke udføres af børn, medmindre de er otte år eller ældre og er under opsyn.

- - Hold børn under otte år væk fra nakkevarmepuden og kontrolpanelet med dets kabler.
- - Børn under tre år må ikke bruge disse nakkevarmepuder, da de ikke vil være i stand til at reagere på overophedning.
- - Nakkevarmepuden må ikke bruges af personer, der er ufølsomme over for varme, og andre sårbare personer, der ikke er i stand til at reagere på overophedning.
- - Lad ikke nakkevarmepuden være uden opsyn, mens den er i brug.
- - Lad ikke børn lege med emballagefilmen. De kan blive fanget i den og blive kvalt, mens de leger.

FORSIGTIG! Skade!

Der er risiko for skader fra kabler, der ligger og flyder.

- Læg kablerne på en sådan måde, at de ikke udgør en snublefare. Undgå også at bruge en forlængerledning. Især efter at man er vågnet, er der en øget risiko for at snuble på grund af kabler, der ligger og flyder.

FORSIGTIG! Risiko for sundhedsskader!

Langvarig brug på højeste niveau kan forårsage hudirritation eller ubehag.

- Brug altid nakkevarmepuden kortvarigt i b e g y n d e l s e n og ikke på højeste niveau. Tjek din hud, før du øger styrken og varigheden af brugen.
- Stop straks med at bruge nakkevarmepuden, hvis du finder varmen fra nakkevarmepuden ubehagelig eller smertefuld.
- Sørg for, at du ikke falder i søvn under brug. Hvis du bliver meget træt under brug, skal du vælge indstilling 1 af sikkerhedsmæssige årsager.

HINT! Risiko for skader!

Forkert håndtering af nakkevarmepuden kan resultere i skader på produktet.

- Tænd ikke for nakkevarmepuden, når den er foldet eller skubbet sammen.
- Nakkevarmepuden må ikke klemmes eller bøjes.
- Tænd ikke for nakkevarmepuden, hvis den stadig er fugtig, f.eks. efter rengøring.
- Placer ikke store eller tunge genstande som kufferter, uldne tæpper og tasker på nakkevarmepuden under brug.
- Anbring ikke varmekilder som f.eks. en varmedunk eller lignende på nakkevarmepuden under brug.
- Før hver brug på en justerbar seng eller delte madrasser skal du sørge for, at nakkevarmepuden eller netledningen ikke er klemt eller skubbet sammen.
- Før hver brug skal du kontrollere, at der ikke er tegn på slitage eller skader på nakkevarmepuden, kontrolpanelet og netledningen. Hvis der er sådanne tegn, eller hvis nakkevarmepuden er blevet brugt forkert, skal du få den kontrolleret af et specialværksted, før du bruger den igen. Kontakt i så fald den serviceadresse, der er angivet på garantikortet.
- Stik ikke nåle eller andre skarpe genstande ind i nakkevarmepuden.
- Opbevar nakkevarmepuden på et tørt sted.
- Nakkevarmepuden må ikke bruges i våd tilstand.

For at reducere risikoen for personskade eller skade på ejendom skal grundlæggende vigtige sikkerhedsanvisninger følges, herunder følgende:

- Læs brugsanvisningen grundigt, og gem den til senere brug. Før brug skal du sikre dig, at du ved, hvordan nakkevarmepuden fungerer, og hvordan du bruger den.
 - Sluk altid for strømforsyningen i stikkontakten, før du sætter et stik i eller tager det ud. Tag stikket ud ved at gribe fat i det - træk ikke i ledningen.
 - Sluk for strømmen, og tag stikket ud, når nakkevarmepuden ikke er i brug, eller før rengøring.
 - Brug altid nakkevarmepuden ved en stikkontakt med den spænding, der er angivet på den nominelle etiket (kun vekselstrøm).
 - Brug kun den type controller (KS6), der er markeret på mærkaten.
 - Du kan lægge nakkevarmepuden over eller under noget
 - Må ikke bruges, når den er fugtig eller våd.
 - Denne varmepude til nakken er ikke beregnet til medicinsk brug på hospitaler.
 - Må ikke bruges sammen med et andet varmelegeme.
 - Sørg for, at nakkevarmepuden og netledningerne ikke kommer i klemme, når du bruger den.
 - Dette apparat kan bruges af børn fra 8 år og opefter og af personer med nedsatte fysiske, sensoriske eller mentale evner eller manglende erfaring og viden, hvis de er blevet overvåget eller instrueret i sikker brug af apparatet og forstår de involverede farer. Børn må ikke lege med apparatet. Rengøring og vedligeholdelse foretaget af brugeren må ikke udføres af børn uden opsyn.
 - Børn skal være under opsyn for at sikre, at de ikke leger med apparatet.
 - Efterse nakkevarmepuden regelmæssigt for at sikre, at der ikke er tegn på slitage eller skader. Hvis der opdages skader/slitage, skal du ikke bruge nakkevarmepuden og søge råd hos en fagmand.
 - Hvis forsyningskablet til denne enhed er beskadiget, må det kun udskiftes af producenten, dennes servicemedarbejder eller tilsvarende kvalificerede personer for at undgå fare.
 - Enheden skal returneres til producenten eller dennes repræsentant, hvis forbindelsen er afbrudt.
-
- Apparatet må ikke bruges af små børn over tre år, medmindre en forælder eller værge har forudindstillet betjeningsselementerne, eller barnet har fået tilstrækkelig instruktion i sikker brug af betjeningsselementerne.
 - Apparatet må ikke bruges af personer, der er ufølsomme over for varme, og andre meget sårbare personer, der ikke kan reagere på overophedning.
 - Børn under tre år må ikke bruge dette apparat, da de ikke vil være i stand til at reagere på overophedning.
 - Kontakten eller styreenheden må ikke blive våd under rengøringen, og under tørringen skal kablet placeres, så der ikke løber vand ind i kontakten eller styreenheden.
 - Apparatet må ikke bruges til at varme dyr.

1.4 Tilsigtet brug

- Nakkevarmepuden er udelukkende beregnet til brug i private hjem som beskrevet i denne manual.
- Den er udelukkende beregnet til privat brug i tørre indendørs rum og er ikke egnet til kommerciel brug på hospitaler, i praksisser osv.
- Nakkevarmepuden er ikke et medicinsk udstyr og er ikke egnet til terapeutiske formål.
- Brug kun nakkevarmepuden som beskrevet i denne brugervejledning. Enhver anden brug betragtes som ukorrekt og kan resultere i materielle skader eller endda personskade. Nakkevarmepuden er

ikke et barns legetøj.

- Producenten eller forhandleren påtager sig intet ansvar for skader forårsaget af forkert eller ukorrekt brug.

2 Leveringsomfang / enkeltdele

Tjek nakkevarmepuden og leveringsomfanget

HINT! Risiko for skader!

Hvis du uforsigtigt åbner pakken med en skarp kniv eller andre spidse genstande, kan nakkevarmepuden hurtigt blive beskadiget.


- Vær meget forsigtig, når du åbner pakken.

- Tag nakkevarmepuden ud af emballagen, og tjek, om der er skader på nakkevarmepuden eller de enkelte dele. Hvis det er tilfældet, må du ikke bruge nakkevarmepuden.
- Kontakt vores kundeservice (se nedenfor for kontaktoplysninger).
- Tjek, at leveringsomfanget er komplet
- Træk alle beskyttelsesfilm af.
- Fjern emballagematerialet.



Nej.	Betegnelse
1	Varmepude til nakken
2	Kuffert
3	Service

Kontrolpanel med display



3 Betjeningsvejledning

- Tilslut controlleren til nakkevarmepuden (der er en stikkontakt, som controlleren er sat i) til nakkevarmepuden, og sørg for, at den er sat helt i.
- Sørg for, at der er et strømstik i nærheden, og at strømledningen ikke ligger et sted, hvor folk kan snuble over den, når den er i brug. Når controlleren er tilsluttet lysnettet, skal den være let tilgængelig for brugeren.

4 Sådan bruger du varmepuderne til nakken



4.1 Metode til anvendelse

- **Tryk på tænd/sluk-knappen i 3 sekunder for at starte (3 bip).** Indstil forvarmeren til den højeste vandhaneposition "6" 10 minutter før brug.
- Når den startes for første gang, er temperaturindikatoren 3. Tryk på temp-knappen, og temperaturhanepositionen under 1.2.3.4.5.6. Når du bruger den, skal du vælge den passende trykposition i henhold til følelsen af den menneskelige krop, hvis du skal bruge den i lang tid, skal du indstille den til "1" trykposition, som er den laveste position, for at undgå overophedning, hvilket kan forårsage ubehag i den menneskelige krop.
- Denne styring er udstyret med en 90-minutters nedtællingstimer, der starter nedtællingen, når din varmeindstilling er valgt, og slukker for elementerne efter 90 minutter.

HINT!

- Hvis displayet viser "P", skal du kontrollere, om produktets kobling er ordentligt tilsluttet eller ej, og derefter genstarte det. Hvis fejlen ikke kan løses, betyder det, at produktets interne forbindelse har problemer, og det er nødvendigt at kontakte kundeservice for at få hjælp.
- Hvis indikatoren er "E", betyder det, at produktet er blevet beskadiget.
- **Hvis temperaturen på regulatoren vises som "C", hvilket betyder, at regulatoren er blevet overophedet, skal du tage halsvarmepuden ud af stikkontakten og vente på, at regulatoren køler ned, så den er sikker at bruge.**

4.2 Efter brug

Når nakkevarmepuden ikke er i brug, skal du sætte regulatoren i slukket position og tage stikket ud af stikkontakten. Hvis nakkevarmepuden ikke skal bruges i længere tid, skal den opbevares på et køligt og tørt sted.

Hvis du vil holde op med at bruge nakkevarmepuderne, skal du trykke på tænd/sluk-knappen for at slukke for nakkevarmepuden og tage stikket ud af stikkontakten. Træk altid i stikket, ikke i netledningen.

ADVARSEL! Risiko for forbrændinger!

Langvarig brug af den højeste indstilling kan medføre forbrændinger. For at undgå

forbrændingsskader på huden skal du teste temperaturen med håndryggen (ikke håndfladen, da den er mindre følsom end andre dele af kroppen) før brug. Brug ikke nakkevarmepuden direkte på huden.

5 Rengøring og vedligeholdelse

ADVARSEL! Risiko for elektrisk stød!

Fugt kan forårsage elektrisk stød.

- Tag netledningen ud af stikkontakten, før du rengør nakkevarmepuden.
- Nedsenk ikke nakkevarmepuden eller kablerne under vand eller andre væsker.
- Ikke egnet til vaskemaskiner!

HINT! Risiko for skader!

Forkert håndtering af produktet kan forårsage skade på nakkevarmepuden.

- Nakkevarmepuden må ikke renses, stryges eller pakkes ind.
- Tag netstikket ud af stikkontakten og stikket ud af stikkontakten på apparatet, før du rengør nakkevarmepuden.
- Hverken kontrolenheden eller netledningen må komme i kontakt med fugt, vand eller anden væske, da der ellers er risiko for elektrisk stød. Desuden må nakkevarmepuden ikke være fugtig, heller ikke under brug. Brug den kun, når den er tør - aldrig når den er fugtig!
- Når du ikke bruger og rengør nakkevarmepuden, skal du trække stikket ud.
- Afbryd styreenheden(erne) fra nakkevarmepuden.
- Nedsenk IKKE controlleren(e) i vand, og gør dem ikke våde.
- Rengør ledningens overflade med et neutralt rengøringsmiddel, hvis ledningen er snavset, og tør den af med en blød klud.
- Sænk ikke controlleren ned i vand, og gør den ikke våd.
- Rengør ikke varmepuderne med kemiske midler, da det kan beskadige varmeelementerne.
- Brug ikke industrielle opløsningsmidler som benzen, petroleum eller lignende opløsningsmidler til at rengøre den.
- Vrid IKKE nakkevarmepuden ud.
- Må IKKE tørres i tørretumbler
- Stryg IKKE nakkevarmepuden.
- Tør IKKE nakkevarmepuden i solen.
- Sæt den IKKE i stikkontakten for at tørre den
- Brug IKKE et apparat som f.eks. en hårtørrer til at tørre den.
- Lad nakkevarmepuden tørre naturligt.
- Brug IKKE nakkevarmepuden, hvis den er fugtig eller våd.
- Forsøg ikke at reparere nakkevarmepuden, hvis den er defekt - få den kontrolleret af en kvalificeret person.
- Efterse nakkevarmepuden regelmæssigt for at sikre, at der ikke er tegn på slitage eller skader. Hvis der opdages skader/slitage, skal du ikke bruge nakkevarmepuden og søge råd hos en fagmand.
- Hvis netledningen eller controlleren er beskadiget, må du ikke åbne dem eller forsøge at reparere dem, da de kræver vedligeholdelse af en kvalificeret person.

6 Opbevaring


- Lad nakkevarmepuden køle af!
- Placer ikke tunge genstande på nakkevarmepuden!
- Opbevar altid nakkevarmepuden på et køligt, tørt sted, hvor den er beskyttet mod andre varmekilder!
- Når du ikke bruger den, skal du lade den køle af, før du folder den sammen, hvorefter du forsigtigt folder nakkevarmepuden sammen og lægger den tilbage i den tørre pose, den kom i.
- Sørg for, at nakkevarmepuden er tør, før du folder den sammen og pakker den væk. Nakkevarmepuden skal hænges op i et ventileret område for at tørre naturligt.
- Brug ikke mølafvisende midler på nakkevarmepuden.
- Isolationen i nakkevarmepuderne bliver beskadiget, hvis nakkevarmepuden tørres, stryges eller der anvendes mølafvisende middel i solen. Beskadigelse af isoleringsmaterialet medfører sikkerhedsproblemer.
- Fold ikke nakkevarmepuden ved at placere elementer på den under opbevaring.
- Nakkevarmepuden skal opbevares på et køligt, tørt sted.

7 Specifikationer

Model	AR-HE-HW*
AR-HE-HBNP210 - 4252023114295	
Netspænding	220-240 V ~ 50 Hz
Klasse	II <input type="checkbox"/>
Wattage	100 W

Vi forbeholder os ret til at foretage tekniske og visuelle ændringer af artiklen i forbindelse med produktforbedringer.

8 Miljøvenlig bortskaffelse

 **ADVARSEL! Kvælning!** Emballagemateriale er farligt for børn. Lad aldrig børn lege med emballagemateriale.

8.1 Bortskaffelse og emballering

- Emballagen til din enhed er lavet af materialer, der er nødvendige for at garantere effektiv beskyttelse under transport. Disse materialer er fuldt genanvendelige og reducerer dermed miljøpåvirkningen. Bortskaf emballagen i en beholder til genanvendelige materialer.

8.2 Bortskaffelse af gammelt udstyr

- Gamle apparater skal bortskaffes i overensstemmelse med retningslinjerne og reglerne for lokal affaldsbortskaffelse. Kontakt din lokale myndighed for at få adressen på den nærmeste genbrugsstation, og aflever dit apparat der.



Symbolet med den overkrydsede skraldespand på elektrisk eller elektronisk affald betyder, at det ikke må smides ud sammen med husholdningsaffaldet, når det er udtjent. Der findes indsamlingssteder for affald af elektrisk og elektronisk udstyr i dit område, hvor du kan aflevere det gratis. Du kan få adresserne fra din by eller kommune. Du kan www.arebos.de finde ud af mere om andre returmuligheder, som vi har skabt på vores hjemmeside.



Den separate indsamling af affald af elektrisk og elektronisk udstyr har til formål at muliggøre genbrug, genanvendelse eller andre former for nyttiggørelse af affald og at undgå de negative konsekvenser af bortskaffelse for miljøet og menneskers sundhed.

Vores kundeservicenummer: Tlf. +49 (0) 931 9080 3000

Fax: +49 (0) 931 4523 2799 / E-mail: info@arebos.de

Kontorets adresse: Canbolat Vertriebs GmbH - Gneisenaustraße 10-11 - 97074 Würzburg

Returadressen kan findes i aftrykket: <https://www.arebos.de/impressum/>

Identifikationsnummer for omsætningsafgift: DE 263752326

Retten for registrering i handelsregistret er Würzburg, HRB 10082 WEEE-

Reg. Nr. DE 61617071

EU-overensstemmelseserklæring



Vi, de

Canbolat Vertriebsgesellschaft mbH
Gneisenaustraße 10-11
97074 Würzburg
Tyskland

erklærer under eget ansvar, at følgende produkt:

Brand

AREBOS

Produkt

Varmepude til nakken

Produktmodel

AR-HE-HBNP210

Artikel

4252023114295

blev udviklet, konstrueret
og fremstillet i overensstemmelse
med kravene i de **europæiske**
direktiver:

2014/30/EU
2014/35/EU
2011/65/EU / 2015/863/EU

Genstanden for den ovenfor beskrevne erklæring svarer til den respektive EU-harmoniseringslovgivning.

Vurderingen er baseret på de
harmoniserede standarder, som
anvendes nedenfor:

EN 60335-2-17:2013/A1:2020
EN 60335-1:2012/A2:2019
EN 62233:2008
EN 55014-1:2017/A11:2020
EN 55014-2:2015
EN 61000-3-2:2019
EN 61000-3-3:2013/A1:2019

Andre anvendte tekniske
standarder og specifikationer:

Forordning (EF) nr. 1907/2006

Udstedelsessted og -dato:

Würzburg, 27.04.2023

Underskrift:

Dipl.-Inform. (Univ.) Korhan Canbolat, administrerende direktør

Hvis enheden ændres uden vores samtykke, mister denne overensstemmelseserklæring sin gyldighed.