

Oryginalna instrukcja obsługi - Poduszka
ogrzewająca szyję AREBOS

AREBOS

Poduszka ogrzewająca szyję



Aby zapewnić bezpieczne użytkowanie, należy przestrzegać wszystkich środków bezpieczeństwa opisanych w niniejszej instrukcji obsługi.

CE



Dziękujemy za zaufanie do AREBOS.

Spis treści

1 Instrukcje wprowadzające i bezpieczeństwa	3
1.1 Wprowadzenie	3
1.2 Objaśnienie symboli	3
1.3 Instrukcje bezpieczeństwa	5
1.4 Przeznaczenie	7
2 Zakres dostawy / poszczególne części	8
3 Instrukcja obsługi	9
4 Jak używać poduszek ogrzewających szyję	10
4.1 Metoda aplikacji	10
4.2 Po użyciu.....	10
5 Czyszczenie i konserwacja	11
6 Przechowywanie	12
7 Specyfikacje	12
8 Utylizacja przyjazna dla środowiska	13
8.1 Utylizacja i pakowanie	13
8.2 Utylizacja starego sprzętu	13
Deklaracja zgodności UE	14

Dziękujemy za zakup naszego produktu. Prosimy o uważne przeczytanie instrukcji obsługi przed pierwszym użyciem produktu. W przypadku przekazania produktu osobom trzecim należy również przekazać niniejszą instrukcję obsługi. Instrukcję obsługi należy zachować na przyszłość. Rysunki w niniejszej instrukcji mogą nie odpowiadać fizycznym obiektom. Należy odnieść się do fizycznych obiektów.

1 Instrukcje wprowadzające i bezpieczeństwa

1.1 Wprowadzenie

- Niniejsza instrukcja ma na celu zapoznanie użytkownika z instalacją, użytkowaniem i konserwacją produktu. Aby zainstalować urządzenie w sposób bezpieczny i prawidłowy, **przed rozpoczęciem pracy należy zapoznać się** z instrukcją obsługi.

1.2 Objaśnienie symboli



Ostrzeżenie! Należy uważnie przeczytać instrukcje dotyczące bezpieczeństwa. Nieprzestrzeganie zasad bezpieczeństwa może spowodować poważne obrażenia lub uszkodzenia. Instrukcję obsługi należy przechowywać w bezpiecznym miejscu.



Wskazówka! Odłącz przewód zasilający.



Ostrzeżenie! Zagrożenie napięciem elektrycznym!



Należy zachować ostrożność podczas korzystania z tego produktu!

⚠ OSTRZEŻENIE! Ten symbol/słowo sygnalizuje zagrożenie o średnim stopniu ryzyka, które, jeśli się go nie uniknie, może prowadzić do śmierci lub poważnych obrażeń.

⚠ UWAGA! Ten symbol/słowo sygnalizuje zagrożenie o niskim stopniu ryzyka, które, jeśli się go nie uniknie, może spowodować niewielkie lub umiarkowane obrażenia.

Wskazówka! Ten symbol/slogan ostrzega przed możliwymi szkodami materialnymi.



Przeczytaj instrukcję obsługi



Nie wkładać szpilek



Nie marszczyć się



Nie stosować u bardzo małych dzieci (0-3) lat



Nie wybielać



Nie suszyć w suszarce bębnowej



Nie prasować



Nie czyścić chemicznie



Maksymalna temperatura prania 40°C, łagodny proces



Tego produktu **nie wolno** wyrzucać razem z odpadami domowymi!





Za pomocą oznakowania CE można uznać, że produkt jest zgodny z wymogami prawnymi europejskich norm prawnych, a zatem może być przedmiotem obrotu we Wspólnocie Europejskiej.



Ten produkt został przetestowany i certyfikowany przez TÜV Süd. Symbol "GS" oznacza sprawdzone bezpieczeństwo. Produkty oznaczone tym symbolem spełniają wymagania ustawy o bezpieczeństwie produktów (ProdSG).


1.3 Instrukcje bezpieczeństwa

- Bezpieczeństwo użytkownika jest dla nas najważniejsze. **Przed** rozpoczęciem korzystania z urządzenia należy zapoznać się z niniejszą instrukcją obsługi. W przypadku wątpliwości dotyczących informacji zawartych w niniejszej broszurze należy skontaktować się ze sprzedawcą, od którego zakupiono urządzenie.
-  **OSTRZEŻENIE!** Należy przeczytać wszystkie instrukcje dotyczące bezpieczeństwa i użytkowania. Niezastosowanie się do informacji i instrukcji dotyczących bezpieczeństwa może spowodować porażenie prądem elektrycznym, pożar i/lub poważne obrażenia. Wszystkie instrukcje dotyczące bezpieczeństwa i użytkowania należy zachować na przyszłość.
- NIE używaj produktu przed zapoznaniem się z instrukcją obsługi.
- Przed rozpoczęciem instalacji należy dokładnie przeczytać instrukcję obsługi i zrozumieć jej treść.
- Instrukcje te mają na celu zapewnienie bezpieczeństwa użytkownika.
-  **OSTRZEŻENIE! Uduszenie!** Materiał opakowania jest niebezpieczny dla dzieci. Nigdy nie pozwalaj dzieciom bawić się materiałem opakowaniowym.

OSTRZEŻENIE! Ryzyko porażenia prądem elektrycznym!

Wadliwa instalacja elektryczna lub zbyt wysokie napięcie sieciowe mogą spowodować porażenie prądem.

- Podkładkę grzewczą pod szyję należy podłączać tylko wtedy, gdy napięcie sieciowe gniazda jest zgodne ze specyfikacją na tabliczce znamionowej jednostki sterującej.
- Podkładkę grzewczą na kark należy podłączać wyłącznie do łatwo dostępnego gniazdka elektrycznego, aby w razie awarii można było szybko odłączyć ją od zasilania.
- Nie używaj poduszki ogrzewającej kark, jeśli ma ona widoczne uszkodzenia lub jeśli kable lub wtyczki są uszkodzone.
- Jeśli kabel jednostki sterującej jest uszkodzony, jednostkę sterującą należy wymienić na oryginalną część zamienną.
- Nie należy otwierać obudowy jednostki sterującej, lecz pozostawić naprawę specjalistom, aby uniknąć niebezpieczeństwa. W tym celu należy skontaktować się ze specjalistycznym warsztatem. Odpowiedzialność i roszczenia gwarancyjne są wykluczone w przypadku samodzielnych napraw, nieprawidłowego podłączenia lub nieprawidłowej obsługi.
- Do napraw można używać wyłącznie części zgodnych z oryginalnymi danymi urządzenia. Ta poduszka grzewcza pod kark zawiera części elektryczne i mechaniczne, które są niezbędne do ochrony przed źródłami zagrożeń.
- Poduszka grzewcza na kark nie może być obsługiwana za pomocą zewnętrznego wyłącznika czasowego lub oddzielnego pilota zdalnego sterowania.
- Nigdy nie odłączaj przewodu zasilającego od gniazdka, zawsze sięgaj do wtyczki.
- Poduszkę ogrzewającą szyję, wtyczki i przewody należy trzymać z dala od otwartego ognia i gorących powierzchni.
- Nie zginaj kabli ani nie umieszczaj ich na ostrych krawędziach.
- Należy upewnić się, że dzieci nie wkładają żadnych przedmiotów do poduszki ogrzewającej szyję.
- Jeśli nie używasz poduszki ogrzewającej kark, nie czyścisz jej lub jeśli wystąpi usterka, zawsze wyłącz poduszkę ogrzewającą kark i odłącz ją od gniazda zasilania.

 **OSTRZEŻENIE! Zagrożenie dla dzieci i osób o ograniczonych zdolnościach fizycznych, sensorycznych lub umysłowych (np. osoby częściowo niepełnosprawne, osoby starsze o**

ograniczonych zdolnościach fizycznych i umysłowych) lub nieposiadających doświadczenia i wiedzy (np. starsze dzieci).

- -Ta poduszka do ogrzewania karku może być używana przez dzieci w wieku od ośmiu lat oraz osoby o ograniczonych zdolnościach fizycznych, sensorycznych lub umysłowych lub nieposiadające doświadczenia i wiedzy, pod warunkiem, że otrzymają one nadzór lub instrukcje dotyczące bezpiecznego korzystania z poduszki do ogrzewania karku.

rozumieją związane z tym zagrożenia. Dzieciom nie wolno bawić się poduszką ogrzewającą kark. Czyszczenie i konserwacja nie mogą być wykonywane przez dzieci, chyba że ukończyły one osiem lat i są nadzorowane.

- - Dzieci poniżej ósmego roku życia należy trzymać z dala od grzałki karku i panelu sterowania z przewodami.
- - Dzieci poniżej trzeciego roku życia nie mogą korzystać z poduszek ogrzewających kark, ponieważ nie będą w stanie zareagować na przegrzanie.
- - Poduszka ogrzewająca kark nie może być używana przez osoby niewrażliwe na ciepło i inne osoby wrażliwe, które nie są w stanie zareagować na przegrzanie.
- - Nie należy pozostawiać poduszki ogrzewającej kark bez nadzoru podczas pracy.
- - Nie pozwalać dzieciom bawić się folią opakowaniową. Można się w nią zaplątać i uduśić podczas zabawy.

UWAGA! Obrażenia!

Istnieje ryzyko obrażeń spowodowanych leżącymi kablami.

- Kable należy układać w taki sposób, aby nie stwarzały ryzyka potknięcia. Należy również unikać używania przedłużaczy. Zwłaszcza po przebudzeniu istnieje zwiększone ryzyko potknięcia się z powodu leżących wokół kabli.

UWAGA! Ryzyko uszczerbku na zdrowiu!

Długotrwałe stosowanie na najwyższym poziomie może powodować podrażnienie skóry lub dyskomfort.

- Na początku należy zawsze używać poduszki do ogrzewania karku krótko i nie na najwyższym poziomie. Przed zwiększeniem mocy i czasu użytkowania należy sprawdzić skórę.
- Należy natychmiast zaprzestać używania poduszki ogrzewającej kark, jeśli jej ciepło jest niewygodne lub bolesne.
- Upewnij się, że nie zaśniesz podczas użytkowania. Jeśli podczas korzystania z urządzenia użytkownik jest bardzo zmęczony, ze względów bezpieczeństwa należy wybrać ustawienie 1.

WSKAZÓWKA! Ryzyko uszkodzenia!

Niewłaściwe obchodzenie się z poduszką grzewczą na kark może spowodować jej uszkodzenie.

- Nie włączać poduszki ogrzewającej kark, gdy jest ona złożona lub zsunięta.
- Nie ścisnąć ani nie zginać poduszki ogrzewającej szyję.
- Nie włączać poduszki grzewczej na kark, jeśli jest jeszcze wilgotna, np. po czyszczeniu.
- Nie należy umieszczać dużych lub ciężkich przedmiotów, takich jak walizki, wełniane koce i torby, na poduszce ogrzewającej kark podczas pracy urządzenia.
- Nie należy umieszczać źródeł ciepła, takich jak butelki z gorącą wodą itp. na poduszce ogrzewającej kark podczas pracy urządzenia.
- Przed każdym użyciem na regulowanym łóżku lub materacach dzielonych należy upewnić się, że poduszka ogrzewająca szyję lub przewód zasilający nie są ściśnięte lub ściśnięte razem.
- Przed każdym użyciem należy sprawdzić, czy poduszka elektryczna na kark, panel sterowania i przewód zasilający nie noszą śladów zużycia lub uszkodzenia. Jeśli takie ślady występują lub jeśli poduszka ogrzewająca kark była używana nieprawidłowo, przed ponownym użyciem należy zlecić jej sprawdzenie w specjalistycznym warsztacie. W takim przypadku należy skontaktować się z serwisem wskazanym na karcie gwarancyjnej.
- Nie wkładać igieł ani innych ostrych przedmiotów do poduszki ogrzewającej szyję.
- Poduszkę ogrzewającą szyję należy przechowywać w suchym miejscu.
- Poduszki ogrzewającej kark nie wolno używać na mokro.

Aby zmniejszyć ryzyko obrażeń ciała lub uszkodzenia mienia, należy przestrzegać podstawowych

ważnych instrukcji bezpieczeństwa, w tym poniższych:

- Należy dokładnie przeczytać instrukcję obsługi i zachować ją na przyszłość. Przed użyciem upewnij się, że wiesz, jak działa poduszka ogrzewająca szyję i jak z niej korzystać.
 - Przed włożeniem lub wyjęciem wtyczki należy zawsze wyłączyć zasilanie w gniazdku. Wyjmuj wtyczkę chwytając za nią - nie ciągnij za przewód.
 - Wyłącz zasilanie i wyjmij wtyczkę z gniazdku, gdy poduszka ogrzewająca szyję nie jest używana lub przed czyszczeniem.
 - Poduszki ogrzewającej kark należy zawsze używać w gniazdku o napięciu określonym na etykiecie znamionowej (tylko AC).
 - Należy używać wyłącznie regulatora typu (KS6) oznaczonego na etykiecie znamionowej.
 - Poduszkę ogrzewającą szyję można założyć na coś lub pod coś.
 - Nie używać, gdy jest wilgotny lub mokry.
 - Ta poduszka do ogrzewania karku nie jest przeznaczona do użytku medycznego w szpitalach.
 - Nie używać z innym grzejnikiem.
 - Podczas użytkowania należy upewnić się, że poduszka ogrzewająca szyję i przewody zasilające nie są przyciśnięte.
 - To urządzenie może być używane przez dzieci w wieku 8 lat i starsze oraz osoby o ograniczonych zdolnościach fizycznych, sensorycznych lub umysłowych, a także osoby nieposiadające doświadczenia i wiedzy, jeśli będą one nadzorowane lub zostaną poinstruowane w zakresie bezpiecznego korzystania z urządzenia i zrozumieją związane z tym zagrożenia. Dzieci nie mogą bawić się urządzeniem. Czyszczenie i konserwacja urządzenia przez użytkownika nie mogą być wykonywane przez dzieci bez nadzoru.
 - Dzieci powinny być nadzorowane, aby nie bawiły się urządzeniem.
 - Poduszkę grzewczą na kark należy regularnie sprawdzać, aby upewnić się, że nie ma oznak zużycia lub uszkodzenia. W przypadku wykrycia uszkodzeń/zużycia nie należy używać poduszki ogrzewającej kark i należy zasięgnąć porady specjalisty.
 - Jeśli przewód zasilający tego urządzenia jest uszkodzony, może on zostać wymieniony wyłącznie przez producenta, jego pracownika serwisowego lub podobnie wykwalifikowane osoby w celu uniknięcia zagrożenia.
 - W przypadku zerwania połączenia urządzenie należy zwrócić do producenta lub jego przedstawiciela.
-
- Urządzenie nie może być używane przez małe dzieci w wieku powyżej trzech lat, chyba że elementy sterujące zostały wstępnie ustawione przez rodzica lub opiekuna lub dziecko zostało odpowiednio poinstruowane w zakresie bezpiecznej obsługi elementów sterujących.
 - Urządzenie nie może być używane przez osoby niewrażliwe na ciepło i inne bardzo wrażliwe osoby, które nie mogą zareagować na przegrzanie.
 - Dzieci poniżej trzeciego roku życia nie mogą korzystać z tego urządzenia, ponieważ nie będą w stanie zareagować na przegrzanie.
 - Przełącznik lub sterownik nie może zostać zamoczony podczas czyszczenia, a podczas suszenia kabel musi być umieszczony w taki sposób, aby woda nie wpływała do przełącznika lub sterownika.
 - Urządzenie nie może być używane do ogrzewania zwierząt.

1.4 Przeznaczenie

- Poduszka ogrzewająca kark jest przeznaczona wyłącznie do użytku prywatnego, zgodnie z opisem w niniejszej instrukcji.
- Jest przeznaczony wyłącznie do użytku prywatnego w suchych pomieszczeniach i nie nadaje się do użytku komercyjnego w szpitalach, gabinetach itp.

Oryginalna instrukcja obsługi - Poduszka
ogrzewająca szyję AREBOS

- Poduszka do ogrzewania karku nie jest urządzeniem medycznym i nie nadaje się do celów terapeutycznych.
- Poduszki ogrzewającej kark należy używać wyłącznie w sposób opisany w niniejszej instrukcji obsługi. Każde inne użycie jest uważane za niewłaściwe i może spowodować uszkodzenie mienia lub nawet obrażenia ciała. Poduszka ogrzewająca kark jest

nie jest zabawką dla dzieci.

- Producent lub dystrybutor nie ponosi odpowiedzialności za szkody spowodowane niewłaściwym lub niezgodnym z przeznaczeniem użytkowaniem.

2 Zakres dostawy / poszczególne części

Sprawdź poduszkę ogrzewającą kark i zakres dostawy

WSKAZÓWKA! Ryzyko uszkodzenia!

Nieostrożne otwarcie opakowania ostrym nożem lub innym spiczastym przedmiotem może spowodować szybkie uszkodzenie poduszki ogrzewającej kark.

- Zachowaj ostrożność podczas otwierania opakowania.

- Wyjąć poduszkę grzewczą na kark z opakowania i sprawdzić, czy poduszka grzewcza na kark lub jej poszczególne części nie są uszkodzone. W takim przypadku nie należy używać poduszki ogrzewającej kark.
- Skontaktuj się z naszym działem obsługi klienta (dane kontaktowe znajdują się poniżej).
- Sprawdź, czy zakres dostawy jest kompletny
- Zdejmij wszystkie folie ochronne.
- Usunąć materiał opakowaniowy.



Nie.	Oznaczenie
1	Poduszka grzewcza na szyję
2	Kufer
3	Usługa

Panel sterowania z wyświetlaczem

WŁĄCZANIE/WYŁĄCZANIE TEMPERATURY



3 Instrukcja obsługi

- Podłącz kontroler do poduszki ogrzewającej kark (do gniazda zasilania, do którego podłączany jest kontroler) do poduszki ogrzewającej kark i upewnij się, że jest w pełni podłączony.
- Należy upewnić się, że w pobliżu znajduje się złącze zasilania i że przewód zasilający nie znajduje się w miejscu, które mogłoby spowodować potknięcie się o niego podczas użytkowania. Gdy kontroler jest podłączony do zasilania, musi być łatwo dostępny dla użytkownika.

4 Jak stosować poduszki ogrzewające kark



4.1 Metoda stosowania

- **Naciśnij przycisk zasilania przez 3 sekundy, aby rozpocząć (3 sygnały dźwiękowe).** Na 10 minut przed użyciem należy ustawić podgrzewacz na najwyższą pozycję kranu "6".
- Po pierwszym uruchomieniu wskaźnik temperatury wynosi 3. Nacisnąć przycisk temp. i ustawić temperaturę w pozycji 1.2.3.4.5.6. Podczas korzystania z urządzenia należy wybrać odpowiednią pozycję kranu zgodnie z odczuciami ludzkiego ciała, jeśli zamierzasz używać go przez długi czas, ustaw go w pozycji "1", która jest najniższą pozycją, aby uniknąć przegrzania, które może powodować dyskomfort ludzkiego ciała.
- Ten sterownik jest wyposażony w 90-minutowy timer, który rozpoczyna odliczanie po wybraniu ustawienia ogrzewania i wyłącza elementy po 90 minutach.

WSKAZÓWKA!

- Jeśli na wyświetlaczu pojawi się "P", należy sprawdzić, czy sprzęt produktu jest prawidłowo podłączone, a następnie uruchomić go ponownie. Jeśli błędu nie można usunąć, oznacza to, że występują problemy z wewnętrznym połączeniem produktu i konieczne jest skontaktowanie się z działem obsługi klienta w celu uzyskania pomocy.
- Jeśli wskaźnik ma wartość "E", oznacza to, że produkt został uszkodzony.
- **Jeśli temperatura na regulatorze jest wyświetlana jako "C", co oznacza, że regulator został przegrzany, należy odłączyć podkładkę grzewczą pod szyję od sieci i poczekać, aż regulator ostygnie, a następnie można go bezpiecznie używać.**

4.2 Po użyciu

Gdy poduszka ogrzewająca kark nie jest używana, należy przełączyć regulator do pozycji wyłączonej; wyjąć wtyczkę z gniazdka. Jeśli poduszka ogrzewająca szyję nie będzie używana przez dłuższy czas, należy przechowywać ją w chłodnym i suchym miejscu.

Jeśli chcesz zaprzestać korzystania z poduszki ogrzewającej kark, naciśnij przycisk zasilania, aby wyłączyć poduszkę ogrzewającą kark i wyjmij wtyczkę z gniazdka. Zawsze należy wyciągać wtyczkę, a nie przewód zasilający.

OSTRZEŻENIE! Ryzyko poparzenia!

Długotrwałe korzystanie z najwyższego ustawienia może spowodować oparzenia. Aby uniknąć

Oryginalna instrukcja obsługi - Poduszka
ogrzewająca szyję AREBOS

poparzeń skóry, przed użyciem należy sprawdzić temperaturę grzbietem dłoni (nie dłonią, ponieważ jest ona mniej wrażliwa niż inne części ciała). Nie należy używać poduszki ogrzewającej kark bezpośrednio na skórze.

5 Czyszczenie i konserwacja

OSTRZEŻENIE! Ryzyko porażenia prądem elektrycznym!

Wilgoć może spowodować porażenie prądem.

- Przed czyszczeniem poduszki ogrzewającej kark należy odłączyć przewód zasilający od gniazdka elektrycznego.
- Nie zanurzać poduszki ogrzewającej kark ani przewodów pod wodą lub innymi płynami.
- Nie nadaje się do pralek!

WSKAZÓWKA! Ryzyko uszkodzenia!

Niewłaściwe obchodzenie się z urządzeniem może spowodować uszkodzenie poduszki ogrzewającej kark.

- Poduszki ogrzewającej szyję nie wolno prać chemicznie, prasować ani owijać.
- Przed przystąpieniem do czyszczenia poduszki grzejnej na kark należy wyjąć wtyczkę zasilania z gniazdka i wtyczkę z gniazda na urządzeniu.
- Ani jednostka sterująca, ani przewód zasilający nie mogą wejść w kontakt z wilgocią, wodą lub jakimkolwiek innym płynem, w przeciwnym razie istnieje ryzyko porażenia prądem. Ponadto poduszka ogrzewająca szyję nie może być wilgotna nawet podczas użytkowania. Używaj go tylko wtedy, gdy jest suchy - nigdy, gdy jest wilgotny!
- Gdy nie używasz i nie czyścisz poduszki ogrzewającej kark, odłącz ją od zasilania.
- Odłącz kontroler(y) od poduszki ogrzewającej kark.
- NIE zanurzaj kontrolera(ów) w wodzie ani nie zamaczaj ich.
- Jeśli przewód jest zabrudzony, wyczyść jego powierzchnię neutralnym detergentem i wytrzyj do sucha miękką szmatką.
- Nie zanurzać kontrolera w wodzie ani go nie zamaczać.
- Nie czyścić chemicznie podkładek grzewczych na szyi, ponieważ może to spowodować uszkodzenie elementów grzewczych.
- Do czyszczenia nie należy używać rozpuszczalników przemysłowych, takich jak benzen, nafta lub podobne rozpuszczalniki.
- NIE wykręcać poduszki ogrzewającej kark
- NIE suszyć w suszarce bębnowej
- NIE prasować poduszki ogrzewającej kark
- NIE susz poduszki ogrzewającej kark na słońcu.
- NIE podłączaj urządzenia do sieci elektrycznej w celu jego wysuszenia
- NIE używaj do suszenia urządzenia takiego jak suszarka do włosów.
- Pozostawić poduszkę do naturalnego wyschnięcia.
- NIE używaj poduszki ogrzewającej kark, jeśli jest wilgotna lub mokra.
- Nie próbuj naprawiać poduszki ogrzewającej kark, jeśli jest uszkodzona - zleć jej sprawdzenie wykwalifikowanej osobie.
- Poduszkę grzewczą na kark należy regularnie sprawdzać, aby upewnić się, że nie ma oznak zużycia lub uszkodzenia. W przypadku wykrycia uszkodzeń/zużycia nie należy używać poduszki ogrzewającej kark i należy zasięgnąć porady specjalisty.
- Jeśli przewód zasilający lub kontroler są uszkodzone, nie należy ich otwierać ani próbować naprawiać, ponieważ wymagają one konserwacji przez wykwalifikowaną osobę.

6 Przechowywanie

- Pozostaw poduszkę grzewczą do ostygnięcia!
- Nie umieszczaj ciężkich przedmiotów na poduszce grzewącej kark!
- Poduszkę grzewącą szyję należy zawsze przechowywać w chłodnym, suchym miejscu, chronionym przed innymi źródłami ciepła!
- Gdy nie używasz poduszki, pozwól jej ostygnąć przed złożeniem, a następnie delikatnie złóż poduszkę i włóż ją z powrotem do suchej torby, w której została dostarczona.
- Przed złożeniem i spakowaniem poduszki grzewącej kark należy upewnić się, że jest ona sucha. Poduszkę grzewącą szyję należy powiesić w wentylowanym miejscu, aby wyschła w naturalny sposób.
- Nie używaj środka odstraszającego mole na poduszce grzewącej szyję.
- Izolacja poduszki grzewczej na kark zostanie uszkodzona, jeśli poduszka zostanie wysuszona, wyprasowana lub użyty zostanie środek przeciw molom. Uszkodzenie materiału izolacyjnego powoduje problemy z bezpieczeństwem.
- Nie należy składać poduszki grzewącej kark poprzez umieszczanie na niej elementów podczas przechowywania.
- Poduszkę grzewącą szyję należy przechowywać w chłodnym i suchym miejscu.

7 Specyfikacje

Model	AR-HE-HW*
AR-HE-HBNP210 - 4252023114295	
Napięcie sieciowe	220-240 V ~ 50 Hz
Klasa	II <input type="checkbox"/>
Moc	100 W

Zastrzegamy sobie prawo do wprowadzania zmian technicznych i wizualnych w artykule w trakcie ulepszania produktu.

8 Utylizacja przyjazna dla środowiska

⚠️ OSTRZEŻENIE! Uduszenie! Materiał opakowaniowy jest niebezpieczny dla dzieci. Nigdy nie pozwalaj dzieciom bawić się materiałem opakowaniowym.

8.1 Utylizacja i pakowanie

- Opakowanie urządzenia jest wykonane z materiałów niezbędnych do zagwarantowania skutecznej ochrony podczas transportu. Materiały te w pełni nadają się do recyklingu, co zmniejsza negatywny wpływ na środowisko. Opakowanie należy wyrzucić do pojemnika na surowce wtórne.

8.2 Utylizacja starego sprzętu

- Stare urządzenia muszą być utylizowane zgodnie z wytycznymi i przepisami dotyczącymi utylizacji odpadów. Należy skontaktować się z lokalnymi władzami w celu uzyskania adresu najbliższego centrum recyklingu i dostarczyć tam urządzenie.



Symbol przekreślonego kosza na śmieci na zużyтым sprzęcie elektrycznym lub elektronicznym oznacza, że nie wolno go wyrzucać wraz z odpadami domowymi po zakończeniu okresu użytkowania. W Twojej okolicy dostępne są punkty zbiórki zużytego sprzętu elektrycznego i elektronicznego, do których można go bezpłatnie oddać. Adresy można uzyskać w urzędzie miasta lub gminy. Na naszej stronie internetowej www.arebos.de można [znaleźć informacje](#) o innych stworzonych przez nas opcjach zwrotu.



Selektywna zbiórka zużytego sprzętu elektrycznego i elektronicznego ma na celu umożliwienie ponownego użycia, recyklingu lub innych form odzysku odpadów oraz uniknięcie negatywnych skutków utylizacji dla środowiska i zdrowia ludzkiego.

Nasz numer obsługi klienta: Tel. +49 (0) 931 9080 3000

Fax: +49 (0) 931 4523 2799 / E-Mail: info@arebos.de

Adres biura: Canbolat Vertriebs GmbH - Gneisenaustraße 10-11 - 97074 Würzburg

Adres zwrotny można znaleźć w nadruku: <https://www.arebos.de/impressum/>

Numer identyfikacji podatkowej sprzedaży: DE 263752326

Sąd rejestrujący w rejestrze handlowym to Würzburg, HRB 10082 WEEE-

Reg. Nr DE 61617071

Deklaracja zgodności UE



My **Canbolat Vertriebsgesellschaft mbH**
Gneisenaustraße 10-11
97074 Würzburg
Niemcy

deklaruje na wyłączną odpowiedzialność, że następujący produkt:

Marka **AREBOS**

Produkt Poduszka grzewcza na szyję

Model AR-HE-HBNP210
produktu 4252023114295
Artykuł

został opracowany, skonstruowany 2014/30/UE
i wyprodukowane zgodnie z 2014/35/UE
wymogami **dyrektyw europejskich:** 2011/65/UE / 2015/863/UE

Przedmiot oświadczenia opisanego powyżej odpowiada odpowiedniemu prawodawstwu harmonizacyjnemu Unii Europejskiej.

Ocena opiera się na **zharmonizowanych normach**
stosowanych poniżej:

EN 60335-2-17:2013/A1:2020
EN 60335-1:2012/A2:2019
EN 62233:2008
EN 55014-1:2017/A11:2020
EN 55014-2:2015
EN 61000-3-2:2019
EN 61000-3-3:2013/A1:2019

Inne stosowane normy i specyfikacje techniczne: Rozporządzenie (WE) nr 1907/2006

Miejsce i data wydania: Würzburg, 27.04.2023 r.

Podpis:

Dipl.-Inform. (Univ.) Korhan Canbolat, Dyrektor Zarządzający

Jeśli urządzenie zostanie zmodyfikowane bez naszej zgody, niniejsza deklaracja zgodności traci ważność.