

AREBOS

Vyhrievacia podložka pod krk



Dodržiavajte všetky bezpečnostné opatrenia uvedené v tejto používateľskej príručke, aby ste zaistili bezpečné používanie.



Ďakujeme vám za dôveru v spoločnosť AREBOS.

Obsah

1 Úvodné a bezpečnostné pokyny.....	3
1.1 Úvod.....	3
1.2 Vysvetlenie symbolov	3
1.3 Bezpečnostné pokyny	5
1.4 Zamýšľané použitie	7
2 Rozsah dodávky / jednotlivé diely.....	8
3 Návod na obsluhu	9
4 Ako používať vyhrievacie podložky na krk	10
4.1 Spôsob použitia	10
4.2 Po použití.....	10
5 Čistenie a údržba.....	11
6 Úložisko	12
7 Špecifikácie	12
8 Ekologická likvidácia	13
8.1 Likvidácia a balenie.....	13
8.2 Likvidácia starého zariadenia	13
Vyhlásenie o zhode EÚ	14

Ďakujeme vám za zakúpenie nášho výrobku. Pred prvým použitím výrobku si pozorne prečítajte návod na použitie. Ak výrobok preneháte tretím osobám, je potrebné odovzdať aj tento návod na obsluhu. Návod na obsluhu si uschovajte pre budúce použitie. Nákresy v tomto návode nemusia zodpovedať fyzickým predmetom. Pozrite sa na fyzické objekty.

1 Úvodné a bezpečnostné pokyny

1.1 Úvod

- Táto príručka je určená na oboznámenie sa s inštaláciou, používaním a údržbou výrobku. Aby ste zariadenie nainštalovali bezpečne a správne, prečítajte si **pred** začatím inštalácie návod na obsluhu.

1.2 Vysvetlenie symbolov



Varovanie! Pozorne si prečítajte bezpečnostné pokyny. Nedodržanie bezpečnostných pokynov môže mať za následok vážne zranenie alebo poškodenie. Návod na obsluhu uchovávajte na bezpečnom mieste.



Nápoveda! Odpojte napájací kábel.



Varovanie! Nebezpečenstvo elektrického napätia!



Pri používaní tejto položky postupujte opatrne!

VAROVANIE! Tento signálny symbol/slovo označuje nebezpečenstvo so stredným stupňom rizika, ktoré môže mať za následok smrť alebo vážne zranenie, ak sa mu nevyhnete.

POZOR! Tento signálny symbol/slovo označuje nebezpečenstvo s nízkym stupňom rizika, ktoré môže spôsobiť ľahké alebo stredne ťažké zranenie, ak sa mu nevyhnete.

Nápoveda! Tento signálny symbol/slovo varuje pred možným poškodením majetku.



Prečítajte si návod na použitie



Nezasúvajte

špendlíky



Nemačkajte sa



Nepoužívať pre veľmi malé deti (0-3) roky



Nebieliť



Nesušte v bubnovej sušičke



Nežehlite



Nečistiť chemicky



Maximálna teplota prania 40 °C, šetrný proces



Tento výrobok sa **nesmie** likvidovať spolu s domovým odpadom!





Pomocou označenia CE možno rozpoznať, že výrobok spĺňa právne požiadavky európskych právnych noriem, a preto sa s ním môže obchodovať v rámci Európskeho spoločenstva.



Tento výrobok bol testovaný a certifikovaný spoločnosťou TÜV Süd. Symbol "GS" znamená testovanú bezpečnosť. Výrobky označené týmto symbolom spĺňajú požiadavky zákona o bezpečnosti výrobkov (ProdSG).


1.3 Bezpečnostné pokyny

- Vaša bezpečnosť je pre nás prvoradá. **Pred** pokusom o používanie zariadenia sa uistite, že ste si prečítali tento návod na použitie. Ak si nie ste istí informáciami uvedenými v tejto brožúre, obráťte sa na predajcu, u ktorého ste zariadenie zakúpili.
-  **VAROVANIE!** Prečítajte si všetky bezpečnostné pokyny a pokyny na používanie. Nedodržanie bezpečnostných informácií a pokynov môže mať za následok úraz elektrickým prúdom, požiar a/alebo vážne zranenie. Všetky bezpečnostné pokyny a pokyny na používanie si uschovajte pre budúce použitie.
- **NEPOUŽÍVAJTE** výrobok, kým si neprečítate návod na použitie.
- Pred začatím inštalácie sa uistite, že ste si dôkladne prečítali návod na obsluhu a porozumeli jeho obsahu.
- Tieto pokyny sú v záujme vašej bezpečnosti.
-  **VAROVANIE!** Obalový materiál je pre deti nebezpečný. Nikdy nedovoľte deťom hrať sa s obalovým materiálom.

VAROVANIE! Nebezpečenstvo úrazu elektrickým prúdom!

Chybná elektrická inštalácia alebo nadmerné sieťové napätie môžu spôsobiť úraz elektrickým prúdom.

- Vyhrievaciu podložku na krk pripojte len vtedy, ak sieťové napätie zásuvky zodpovedá špecifikácii na typovom štítku riadiacej jednotky.
- Vyhrievaciu podložku na krk pripájajte len k ľahko prístupnej elektrickej zásuvke, aby ste ju mohli v prípade poruchy rýchlo odpojiť od elektrickej siete.
- Vyhrievaciu podložku na krk nepoužívajte, ak má viditeľné poškodenie alebo ak sú káble alebo zástrčky poškodené.
- Ak je kábel riadiacej jednotky poškodený, riadiaca jednotka sa musí vymeniť za originálny náhradný diel.
- Neotvárajte kryt riadiacej jednotky, ale opravu zverte odborníkom, aby ste predišli nebezpečenstvu. Za týmto účelom sa obráťte na špecializovaný servis. V prípade samostatne vykonaných opráv, nesprávneho zapojenia alebo nesprávnej prevádzky je zodpovednosť a nároky zo záruky vylúčené.
- Na opravu sa môžu použiť len diely, ktoré zodpovedajú pôvodným údajom zariadenia. Táto vyhrievacia podložka s krkom obsahuje elektrické a mechanické časti, ktoré sú nevyhnutné na ochranu pred zdrojmi nebezpečenstva.
- Vyhrievacia podložka na krk sa nesmie ovládať pomocou externého časovača alebo samostatného diaľkového ovládania.
- Nikdy neodpájajte napájací kábel zo zásuvky, vždy siahnite po zástrčke.
- Vyhrievaciu podložku na krk, zástrčky a káble uchovávajte mimo dosahu otvoreného ohňa a horúcich povrchov.
- Káble neohýbajte a neumiestňujte ich na ostré hrany.
- Dbajte na to, aby deti do vyhrievacej podložky na krk nekladali žiadne predmety.
- Ak vyhrievaciu podložku na krk nepoužívate, nečistíte ju alebo ak sa vyskytne porucha, vždy vypnite vyhrievaciu podložku na krk a odpojte ju od elektrickej zásuvky.

 **VAROVANIE! Riziko pre deti a osoby so zníženými fyzickými, zmyslovými alebo duševnými schopnosťami (napr. čiastočne postihnuté osoby, staršie osoby so zníženými fyzickými a duševnými schopnosťami) alebo nedostatkom skúseností a znalostí (napr. staršie deti).**

Originálny návod na použitie - AREBOS Neck
Heating Pad

- -Túto vyhrievaciu podložku na krk môžu používať deti od ôsmich rokov a osoby so zníženými fyzickými, zmyslovými alebo mentálnymi schopnosťami alebo s nedostatkom skúseností a znalostí, ak dostali dohľad alebo pokyny, ako bezpečne používať vyhrievaciu podložku na krk a

pochopiť súvisiace nebezpečenstvá. Deti sa nesmú hrať s vyhrievacou podložkou na krk. Čistenie a údržbu používateľa nesmú vykonávať deti, pokiaľ nie sú staršie ako osem rokov a nie sú pod dohľadom.

- - Deti mladšie ako osem rokov držte mimo dosahu vyhrievacej podložky na krk a ovládacieho panela s káblami.
- - Deti mladšie ako tri roky nesmú používať tieto vyhrievacie podložky na krk, pretože nebudú schopné reagovať na prehriatie.
- - Vyhrievaciu podložku na krk nesmú používať osoby necitlivé na teplo a iné zraniteľné osoby, ktoré nie sú schopné reagovať na prehriatie.
- - Počas prevádzky nenechávajte vyhrievaciu podložku na krk bez dozoru.
- - Nedovoľte deťom, aby sa hrali s obalovou fóliou. Pri hre sa do nej môžu zachytiť a udusiť.

POZOR! Zranenie!

Existuje riziko poranenia o voľne položené káble.

- Káble ukladajte tak, aby nehrozilo nebezpečenstvo zakopnutia. Vyhnite sa aj používaniu predlžovacieho kábla. Najmä po prebudení existuje zvýšené riziko zakopnutia v dôsledku povaľujúcich sa káblov.

POZOR! Riziko poškodenia zdravia!

Dlhodobé používanie pri najvyššej úrovni môže spôsobiť podráždenie pokožky alebo nepríjemné pocity.

- Vyhrievaciu podložku na krk používajte vždy len krátko na začiatku a nie na najvyššej úrovni. Pred zvýšením výkonu a dĺžky používania skontrolujte svoju pokožku.
- Ak sa vám zdá teplo vyhrievacieho vankúšika na krk nepríjemné alebo bolestivé, okamžite ho prestaňte používať.
- Uistite sa, že počas používania nezaspíte. Ak ste počas používania veľmi unavení, z bezpečnostných dôvodov zvolte nastavenie 1.

NÁVOD! Riziko poškodenia!

Nesprávne zaobchádzanie s vyhrievacou podložkou na krk môže mať za následok jej poškodenie.

- Nezapínajte vyhrievaciu podložku na krk, keď je zložená alebo stlačená.
- Vyhrievaciu podložku na krk nestláčajte ani neohýbajte.
- Nezapínajte vyhrievaciu podložku na krk, ak je ešte vlhká, napr. po čistení.
- Počas prevádzky nekladte na vyhrievaciu podložku na krk veľké alebo ťažké predmety, ako sú kufre, vlnené deky a tašky.
- Počas prevádzky neumiestňujte na vyhrievaciu podložku na krk zdroje tepla, ako je napríklad fľaša s horúcou vodou alebo podobne.

- Pred každým použitím na polohovateľnej posteli alebo na delených matracoch sa uistite, že vyhrievacia podložka pod krk alebo napájací kábel nie sú zovreté alebo stlačené.
- Pred každým použitím skontrolujte, či na vyhrievacej podložke na krk, ovládacom paneli a napájacom kábli nie sú známky opotrebovania alebo poškodenia. Ak sa takéto príznaky vyskytnú alebo ak sa vyhrievacia podložka na krk používala nesprávne, musíte ju pred ďalším použitím nechať skontrolovať v odbornom servise. V takom prípade sa obráťte na servisnú adresu uvedenú na záručnom liste.
- Do vyhrievacej podložky na krk nekladajte ihly ani iné ostré predmety.
- Vyhrievaciu podložku na krk skladujte na suchom mieste.
- Vyhrievacia podložka na krk sa nesmie používať mokrá.

Aby sa znížilo riziko zranenia osôb alebo poškodenia majetku, je potrebné dodržiavať základné dôležité bezpečnostné pokyny vrátane nasledujúcich:

- Dôkladne si prečítajte návod na obsluhu a uschovajte si ho pre budúce použitie. Pred použitím sa uistite, že viete, ako vyhrievacia podložka pod krk funguje a ako ju používať.
 - Pred zasunutím alebo vybratím zástrčky vždy vypnite napájanie v zásuvke. Odstráňte zástrčku uchopením - neťahajte za kábel.
 - Ak sa vyhrievacia podložka na krk nepoužíva alebo pred čistením, vypnite napájanie a vytiahnite zástrčku zo zásuvky.
 - Vyhrievaciu podložku na krk používajte vždy pri zásuvke s napätím uvedeným na menovitom štítku (iba striedavý prúd).
 - Používajte len typ regulátora (KS6) označený na typovom štítku.
 - Vyhrievaciu podložku pod krk si môžete nasadiť na niečo alebo pod niečo
 - Nepoužívajte, keď je vlhký alebo mokrý.
 - Táto vyhrievacia podložka na krk nie je určená na lekárske použitie v nemocniciach.
 - Nepoužívajte s iným ohrievačom.
 - Pri používaní sa uistite, že vyhrievacia podložka na krk a napájacie káble nie sú stlačené.
 - Tento spotrebič môžu používať deti vo veku 8 rokov a staršie a osoby so zníženými fyzickými, zmyslovými alebo mentálnymi schopnosťami alebo s nedostatkom skúseností a znalostí, ak boli pod dohľadom alebo boli poučené o bezpečnom používaní spotrebiča a rozumejú príslušným rizikám. Deti sa so spotrebičom nesmú hrať. Čistenie a údržbu používateľom nesmú vykonávať deti bez dozoru.
 - Deti by mali byť pod dohľadom, aby sa so spotrebičom nehrali.
 - Pravidelne kontrolujte vyhrievaciu podložku na krk, aby ste sa uistili, že nemá známky opotrebovania alebo poškodenia. Ak zistíte poškodenie/opotrebenie, vyhrievaciu podložku na krk nepoužívajte a vyhľadajte odborníka.
 - Ak je prívodný kábel tohto zariadenia poškodený, môže ho vymeniť len výrobca, jeho servisný pracovník alebo podobne kvalifikované osoby, aby sa zabránilo nebezpečenstvu.
 - Ak je spojenie prerušené, zariadenie sa musí vrátiť výrobcovi alebo jeho zástupcovi.
-
- Spotrebič nesmú používať malé deti staršie ako tri roky, pokiaľ ovládacie prvky vopred nenastavil rodič alebo opatrovník alebo pokiaľ dieťa nebolo primerane poučené o bezpečnej obsluhu ovládacích prvkov.
 - Spotrebič nesmú používať osoby necitlivé na teplo a iné veľmi zraniteľné osoby, ktoré nemôžu reagovať na prehriatie.
 - Deti mladšie ako tri roky nesmú používať tento spotrebič, pretože nebudú schopné reagovať na prehriatie.
 - Spínač alebo riadiaca jednotka sa počas čistenia nesmie namočiť, a počas sušenia musí byť kábel umiestnený tak, aby do spínača alebo riadiacej jednotky nevtekala voda.
 - Zariadenie sa nesmie používať na ohrievanie zvierat.

1.4 Zamýšľané použitie

- Vyhrievacia podložka na krk je určená výlučne na použitie v súkromných domácnostiach, ako je opísané v tomto návode.
- Je určený výlučne na súkromné použitie v suchých vnútorných priestoroch a nie je vhodný na komerčné použitie v nemocniciach, ordináciách atď.
- Vyhrievacia podložka na krk nie je zdravotnícka pomôcka a nie je vhodná na terapeutické účely.
- Vyhrievaciu podložku na krk používajte len tak, ako je popísané v tomto návode na použitie. Akékoľvek iné použitie sa považuje za nesprávne a môže mať za následok poškodenie majetku alebo dokonca zranenie osôb. Vyhrievacia podložka na krk je

- nie je to detská hračka.
- Výrobca alebo distribútor nenesie žiadnu zodpovednosť za škody spôsobené nesprávnym alebo nevhodným používaním.

2 Rozsah dodávky / jednotlivé diely

Skontrolujte vyhrievaciu podložku pod krk a rozsah dodávky

NÁVOD! Riziko poškodenia!

Ak balenie neopatrne otvoríte ostrým nožom alebo iným špicatým predmetom, môže sa vyhrievacia podložka na krk rýchlo poškodiť.

- Pri otváraní balenia buďte veľmi opatrní.


- Vyberte vyhrievaciu podložku na krk z obalu a skontrolujte, či nie je poškodená vyhrievacia podložka na krk alebo jej jednotlivé časti. V takom prípade vyhrievaciu podložku na krk nepoužívajte.
- Kontaktujte náš zákaznícky servis (kontaktné údaje nájdete nižšie).
- Skontrolujte, či je rozsah dodávky úplný
- Odlepte všetky ochranné fólie.
- Odstráňte obalový materiál.



Nie.	Označenie
1	Vyhrievacia podložka pod krk
2	Kufor
3	Služba

Ovládací panel s displejom

ZAPNUTIE/VYPNUTIE TEPLoty



3 Návod na obsluhu

- Pripojte ovládač k vyhrievacej podložke na krk (v zásuvke, do ktorej je zapojený ovládač, je elektrická zásuvka) k vyhrievacej podložke na krk a uistite sa, že je úplne zapojená.
- Uistite sa, že sa v blízkosti nachádza napájací konektor a že napájací kábel nie je v polohe, ktorá by mohla spôsobiť, že oň ľudia počas používania zakopnú. Keď je ovládač pripojený k elektrickej sieti, musí byť pre používateľa ľahko prístupný.

4 Ako používať vyhrievacie podložky na krk



4.1 Spôsob použitia

- **Stlačením tlačidla napájania na 3 sekundy spustíte (3 pípnutia).** Predhrievač nastavte 10 minút pred použitím do najvyššej polohy batérie "6".
- Pri prvom spustení je ukazovateľ teploty 3. Stlačte tlačidlo teploty a polohu teplotného kohútika podľa bodu 1.2.3.4.5.6. Pri používaní vyberte vhodnú polohu kohútika podľa pocitu ľudského tela, ak ho budete používať dlhší čas, nastavte ho na polohu kohútika "1", čo je najnižšia poloha, aby ste zabránili prehriatiu, ktoré môže spôsobiť nepohodlie ľudského tela.
- Tento regulátor je vybavený 90-minútovým časovačom odpočítavania, ktorý spustí odpočítavanie po zvolení nastavenia ohrevu a po 90 minútach vypne prvky.

NÁVOD!

- Ak sa na displeji zobrazí "P", skontrolujte, či je spojka výrobku pevne pripojená alebo nie, a potom ho reštartujte. Ak sa chybu nepodarí odstrániť, znamená to, že vnútorné spojenie výrobku má problémy a je potrebné kontaktovať zákaznícky servis, ktorý vám pomôže.
- Ak je indikátor "E", znamená to, že výrobok bol poškodený.
- **Ak sa na displeji regulátora zobrazí teplota "C", čo znamená, že regulátor bol prehriaty, odpojte ohrievač krku od elektrickej siete a počkajte, kým regulátor vychladne, potom ho môžete bezpečne používať.**

4.2 Po použití

Ak sa vyhrievacia podložka na krk nepoužíva, prepnite regulátor do vypnutej polohy; vytiahnite zástrčku zo zásuvky. Ak sa vyhrievacia podložka na krk nebude dlhší čas používať, uchovávajte ju na chladnom a suchom mieste.

Ak chcete prestať používať vyhrievaciu podložku na krk, stlačením tlačidla napájania vypnite vyhrievaciu podložku na krk a vytiahnite sieťovú zástrčku zo zásuvky. Vždy vytiahnite zástrčku, nie napájací kábel.

VAROVANIE! Nebezpečenstvo popálenia!

Dlhodobé používanie pri najvyššom nastavení môže spôsobiť popáleniny. Aby ste predišli popáleniu pokožky, pred použitím vyskúšajte teplotu na chrbte ruky (nie na dlani, pretože je menej citlivá ako iné časti tela). Vyhrievaciu podložku na krk nepoužívajte priamo na pokožke.

5 Čistenie a údržba

VAROVANIE! Nebezpečenstvo úrazu elektrickým prúdom!

Vlhkosť môže spôsobiť úraz elektrickým prúdom.

- Pred čistením vyhrievacej podložky na krk odpojte napájací kábel zo zásuvky.
- Vyhrievaciu podložku na krk ani káble neponárajte pod vodu ani iné tekutiny.
- Nevhodné do práčky!

NÁVOD! Riziko poškodenia!

Nesprávna manipulácia s položkou môže spôsobiť poškodenie vyhrievacej podložky na krk .

- Vyhrievacia podložka na krk sa nesmie chemicky čistiť, žehliť, baliť.
- Pred čistením vyhrievacej podložky na krk vyťahnite sieťovú zástrčku zo zásuvky a konektor zo zásuvky na spotrebiči .
- Riadiaca jednotka ani napájací kábel nesmú prísť do kontaktu s vlhkosťou, vodou alebo inou tekutinou, inak hrozí nebezpečenstvo úrazu elektrickým prúdom. Okrem toho nesmie byť vyhrievacia podložka na krk vlhká ani počas používania. Používajte ju len vtedy, keď je suchá - nikdy nie vlhká!
- Keď vyhrievaciu podložku pod krk nepoužívate a nečistíte ju , odpojte ju zo zásuvky.
- Odpojte ovládač(e) od vyhrievacej podložky na krk.
- Ovládač(e) neponárajte do vody ani ich nenamáčajte.
- Ak je kábel znečistený, očistite jeho povrch neutrálnym čistiacim prostriedkom a utrite ho do sucha mäkkou handričkou.
- Ovládač neponárajte do vody ani ho nenamáčajte.
- Vyhrievacie podložky na krku nečistite chemicky, pretože by mohli poškodiť vykurovacie prvky.
- Na čistenie nepoužívajte priemyselné rozpúšťadlá, ako je benzén, petrolej alebo podobné rozpúšťadlá.
- NEvyžmýkajte vyhrievaciu podložku na krk
- NESUŠIŤ v bubnovej sušičke
- NEŽEHLITE vyhrievaciu podložku pod krk
- Vyhrievaciu podložku na krk NESUŠTE na slnku.
- NEZAPOJUJTE ho do elektrickej siete, aby ste ho vysušili
- Na sušenie NEPOUŽÍVAJTE zariadenie, ako je sušič vlasov.
- Nechajte vyhrievaciu podložku na krk prirodzene vyschnúť.
- NEPOUŽÍVAJTE vyhrievaciu podložku na krk, ak je vlhká alebo mokrá.
- Ak je vyhrievacia podložka na krk chybná, nepokúšajte sa ju opraviť - nechajte ju skontrolovať kvalifikovanou osobou.
- Pravidelne kontrolujte vyhrievaciu podložku na krk, aby ste sa uistili, že nemá známky opotrebovania alebo poškodenia. Ak zistíte poškodenie/opotrebenie, vyhrievaciu podložku na krk nepoužívajte a vyhľadajte odborníka.
- Ak je napájací kábel alebo ovládač poškodený, neotvárajte ich ani sa ich nepokúšajte opraviť, pretože si vyžadujú údržbu kvalifikovanou osobou.

6 Úložisko

- Nechajte vyhrievaciu podložku na krk vychladnúť!
- Na vyhrievaciu podložku na krk neumiestňujte ťažké predmety!
- Vyhrievaciu podložku na krk vždy skladujte na chladnom a suchom mieste, kde je chránená pred inými zdrojmi tepla!
- Keď ju nepoužívate, nechajte ju pred zložením vychladnúť, potom vyhrievaciu podložku na krk jemne zložte a vložte ju späť do suchého vrečka, v ktorom bola doručená.
- Pred zložením a zabalením sa uistite, že je vyhrievacia podložka na krk suchá. Vyhrievacia podložka na krk by mala byť zavesená na vetranom mieste, aby prirodzene vyschla.
- Na vyhrievaciu podložku na krk nepoužívajte prípravok proti moliam.
- Izolácia vyhrievacích podložiek na krk sa poškodí, ak sa vyhrievacia podložka na krk vysuší, vyžehlí alebo sa použije prostriedok proti moliam na slnku. Poškodenie izolačného materiálu spôsobuje bezpečnostné problémy.
- Vyhrievaciu podložku na krk počas skladovania neskladajte tak, že na ňu položíte prvky.
- Vyhrievacia podložka na krk by sa mala skladovať na chladnom a suchom mieste.

7 Špecifikácie

Model	AR-HE-HW*
AR-HE-HBNP210 - 4252023114295	
Sieťové napätie	220-240 V ~ 50 Hz
Trieda	II <input type="checkbox"/>
Príkon	100 W

Vyhradzujeme si právo na technické a vizuálne zmeny článku v rámci vylepšovania produktu.

8 Ekologická likvidácia

! **VAROVANIE! Usmrtenie!** Obalový materiál je pre deti nebezpečný. Nikdy nedovoľte deťom hrať sa s obalovým materiálom.

8.1 Likvidácia a balenie

- Obal vášho zariadenia je vyrobený z materiálov, ktoré sú potrebné na zabezpečenie účinnej ochrany počas prepravy. Tieto materiály sú plne recyklovateľné, čím sa znižuje vplyv na životné prostredie. Obal zlikvidujte do nádoby na recyklovateľné materiály.

8.2 Likvidácia starého zariadenia

- Staré spotrebiče sa musia likvidovať v súlade so smernicami a predpismi o likvidácii miestneho odpadu. Informujte sa na miestnom úrade o adrese najbližšieho recyklačného strediska a doručte tam svoj prístroj.



Symbol preškrtnutého odpadkového koša na elektrickom alebo elektronickom odpade znamená, že po skončení životnosti sa nesmie likvidovať spolu s domovým odpadom. Vo vašom okolí sú k dispozícii zberné miesta pre elektroodpad, kde ho môžete bezplatne odovzdať. Ich adresy získate od mestskej alebo miestnej samosprávy. Na našej webovej stránke www.arebos.de sa môžete dozvedieť o ďalších možnostiach spätného odberu, ktoré sme vytvorili.



Cieľom separovaného zberu odpadu z elektrických a elektronických zariadení je umožniť opätovné použitie, recykláciu alebo iné formy zhodnotenia odpadu a zabrániť negatívnym dôsledkom likvidácie odpadu na životné prostredie a ľudské zdravie.

Naše číslo zákazníckeho servisu: Tel. +49 (0) 931 9080 3000

Fax: +49 (0) 931 4523 2799 / E-mail: info@arebos.de

Adresa kancelárie: Canbolat Vertriebs GmbH - Gneisenaustraße 10-11 - 97074 Würzburg

Spiaťočnú adresu nájdete v tiráži: <https://www.arebos.de/impressum/>

Identifikačné číslo pre daň z predaja: DE 263752326

Registračný súd v obchodnom registri je Würzburg, HRB 10082 WEEE-Reg.

No. DE 61617071

Vyhlásenie o zhode EÚ



My,

Canbolat Vertriebsgesellschaft mbH
Gneisenaustraße 10-11
97074 Würzburg
Nemecko

vyhlasujú na vlastnú zodpovednosť, že nasledujúci výrobok:

Značka

AREBOS

Produkt

Vyhrievacia podložka pod krk

Model
výrobku
Článok

AR-HE-HBNP210
4252023114295

bol vyvinutý, skonštruovaný
a vyrobené v súlade s požiadavkami
európskych smerníc:

2014/30/EÚ
2014/35/EÚ
2011/65/EÚ / 2015/863/EÚ

Predmet vyššie uvedeného vyhlásenia zodpovedá príslušným harmonizačným právnym predpisom Európskej únie.

Hodnotenie je založené na
harmonizovaných normách, ako sú
uvedené nižšie:

EN 60335-2-17:2013/A1:2020
EN 60335-1:2012/A2:2019
EN 62233:2008
EN 55014-1:2017/A11:2020
EN 55014-2:2015
EN 61000-3-2:2019
EN 61000-3-3:2013/A1:2019

Ďalšie použité technické normy a
špecifikácie:

Nariadenie (ES) č. 1907/2006

Miesto a dátum vydania:

Würzburg, 27.04.2023

Podpis:

Dipl.-Inform. (Univ.) Korhan Canbolat, výkonný riaditeľ

Ak sa zariadenie upraví bez nášho súhlasu, toto vyhlásenie o zhode stráca platnosť.