

# AREBOS

## Varmebælte



Følg alle sikkerhedsforanstaltninger i denne brugervejledning for at sikre sikker brug.



Tak for din tillid til AREBOS.

<b>1 Introduktions- og sikkerhedsinstruktioner</b>	<b>3</b>
1.1 Introduktion .....	3
1.2 Forklaring af symbolerne .....	3
1.3 Sikkerhedsinstruktioner .....	5
1.4 Tilsigtet brug.....	7
<b>2 Leveringsomfang / enkeltdele</b>	<b>8</b>
<b>3 Betjeningsvejledning</b>	<b>9</b>
<b>4 Brug af varmebæltet</b>	<b>10</b>
4.1 Metode til anvendelse .....	10
4.2 Efter brug.....	10
<b>5 Rengøring og vedligeholdelse</b>	<b>11</b>
<b>6 Opbevaring</b>	<b>11</b>
<b>7 Specifikationer</b>	<b>12</b>
<b>8 Miljøvenlig bortskaffelse</b>	<b>13</b>
8.1 Bortskaffelse og emballering.....	13
8.2 Bortskaffelse af gammelt udstyr .....	13
<b>EU-overensstemmelseserklæring</b>	<b>14</b>

Tak, fordi du har købt vores produkt. Læs venligst brugsanvisningen omhyggeligt, før du tager produktet i brug første gang. Hvis du overlader produktet til tredjemand, skal denne brugsanvisning også overdrages. Opbevar brugsanvisningen til senere brug. Tegningerne i denne manual stemmer muligvis ikke overens med de fysiske genstande. Der henvises til de fysiske genstande.

# 1 Introduktions- og sikkerhedsinstruktioner

## 1.1 Introduktion

- Denne manual er beregnet til at gøre dig fortrolig med installation, brug og vedligeholdelse af produktet. For at installere enheden sikkert og korrekt skal du læse brugsanvisningen, **før du** begynder.

## 1.2 Forklaring af symbolerne



**Advarsler!** Læs sikkerhedsinstruktionerne omhyggeligt. Manglende overholdelse af sikkerhedsforanstaltningerne kan medføre alvorlig personskade eller beskadigelse. Opbevar brugsanvisningen på et sikkert sted.



**På en note!** Tag netledningen ud af stikkontakten.



**Advarsel!** Risiko for elektrisk spænding!



Vær forsigtig, når du bruger denne genstand!

**⚠ ADVARSEL!** Dette symbolsymbol/ord henviser til en fare med middelhøj risiko, som, hvis den ikke undgås, kan føre til død eller alvorlig personskade.

**⚠ FORSIGTIG!** Dette symbolsymbol/ord henviser til en fare med en lav grad af risiko, som, hvis den ikke undgås, kan resultere i en mindre eller moderat skade.

**Tip!** Dette symbolsymbol/ord advarer om mulige materielle skader.



Læs brugsanvisningen



Indsæt ikke nåle



Krøl ikke



Må ikke bruges af meget små børn (0-3) år



Må ikke bleges



Må ikke tørretumbles



Må ikke stryges



Må ikke renses.



Maksimal vasketemperatur 40°C, mild proces



Dette produkt **må ikke** bortskaffes sammen med husholdningsaffald!





Ved hjælp af en CE-mærkning kan det anerkendes, at et produkt overholder de juridiske krav i europæiske juridiske standarder og derfor kan handles inden for det europæiske fællesskab.



Dette produkt er testet og certificeret af TÜV Süd.  
Symbolet "GS" står for testet sikkerhed. Produkter, der er mærket med dette symbol, opfylder kravene i produktsikkerhedsloven (ProdSG).

### 1.3 Sikkerhedsinstruktioner

- Din sikkerhed er af største vigtighed for os. Sørg for, at du har læst denne brugsanvisning, **før du** forsøger at installere og bruge apparatet. Hvis du er i tvivl om oplysningerne i denne brochure, bedes du kontakte den forhandler, hvor du har købt dit apparat.
-  **ADVARSEL!** Læs alle sikkerheds- og brugsanvisninger. Manglende overholdelse af sikkerhedsoplysninger og -instruktioner kan medføre elektrisk stød, brand og/eller alvorlig personskade. Opbevar alle sikkerheds- og brugsanvisninger til senere brug.
- Brug IKKE produktet, før du har læst brugsanvisningen.
- Sørg for at have læst brugsanvisningen grundigt og forstået dens indhold, før du starter installationen.
- Instruktionerne er af hensyn til din sikkerhed.
-  **ADVARSEL! Kvælning!** Emballagemateriale er farligt for børn. Lad aldrig børn lege med emballagematerialet.

#### **ADVARSEL! Risiko for elektrisk stød!**

Fejl i den elektriske installation eller for høj netspænding kan medføre elektrisk stød.

- Tilslut kun det elektriske varmebælte, hvis netspændingen i stikkontakten svarer til specifikationen på styreenhedens mærkeplade.
- Tilslut kun varmebæltet til en lettilgængelig stikkontakt, så du hurtigt kan tage stikket ud af stikkontakten i tilfælde af fejl.
- Brug ikke det elektriske varmebælte, hvis det har synlige skader, eller hvis kablerne eller stikkene er defekte.
- Hvis et kabel på styreenheden er beskadiget, skal styreenheden udskiftes med en original reservedel.
- Åbn ikke kontrolenhedens hus, men overlad reparationen til specialister for at undgå fare. Kontakt et specialværksted for at gøre dette. Ansvar og garantikrav er udelukket i tilfælde af selvstændige reparationer, ukorrekt tilslutning eller forkert betjening.
- Kun dele, der svarer til de originale enhedsdata, må bruges til reparationer. Dette elektriske varmebælte indeholder elektriske og mekaniske dele, som er vigtige for beskyttelsen mod farekilder.
- Det elektriske varmebælte må ikke betjenes med en ekstern timer eller en separat fjernbetjening.
- Tag aldrig netledningen ud af stikkontakten, tag altid fat i netstikket.
- Hold varmebæltet, stik og kabler væk fra åben ild og varme overflader.
- Undgå at bøje kablerne eller placere dem over skarpe kanter.
- Sørg for, at børn ikke putter genstande i varmebæltet.
- Hvis du ikke bruger det elektriske varmebælte, rengør det, eller hvis der opstår en funktionsfejl, skal du altid slukke for varmebæltet og tage stikket ud af stikkontakten.

**⚠ ADVARSEL! Risiko for børn og personer med nedsatte fysiske, sensoriske eller mentale evner (f.eks. delvist handicappede personer, ældre personer med nedsatte fysiske og mentale evner) eller manglende erfaring og viden (f.eks. ældre børn).**

- - dette elektriske varmebælte kan bruges af børn fra otte år og personer med nedsatte fysiske, sensoriske eller mentale evner eller manglende erfaring og viden, hvis de er blevet overvåget eller instrueret i sikker brug af artiklen og forstår de involverede farer. Børn må ikke lege med varmebæltet. Rengøring og vedligeholdelse af brugeren må ikke udføres af børn, medmindre de er otte år eller ældre og er under opsyn.
- - Hold børn under otte år væk fra det elektriske varmebælte og kontrolpanelet med dets kabler.
- - Børn under tre år må ikke bruge disse elektriske varmebælter, da de ikke er i stand til at reagere på overophedning.
- - Det elektriske varmebælte må ikke bruges af personer, der er ufølsomme over for varme, eller af andre sårbare personer, der ikke er i stand til at reagere på overophedning.
- - Efterlad ikke apparatet uden opsyn under drift.
- - Lad ikke børn lege med emballagefilmen. De kan blive fanget i den og blive kvalt, mens de leger.

**⚠ FORSIGTIG! Skade!**

Der er risiko for skader fra kabler, der ligger og flyder.

- Læg kablerne på en sådan måde, at de ikke udgør en snubelfare. Undgå også at bruge en forlængerledning. Især efter at man er vågnet, er der en øget risiko for at snuble på grund af kabler, der ligger og flyder.

**⚠ FORSIGTIG! Risiko for sundhedsskader!**

Langvarig brug på højeste niveau kan forårsage hudirritation eller ubehag.

- Brug altid det elektriske varmebælte kortvarigt i begyndelsen og ikke på højeste niveau. Tjek din hud, før du øger effekten og varigheden af brugen.
- Stop straks med at bruge produktet, hvis du finder varmen fra varmebæltet ubehagelig eller smertefuld.
- Sørg for, at du ikke falder i søvn under brug. Hvis du bliver meget træt under brug, skal du vælge indstilling 1 af sikkerhedsmæssige årsager.

**På en note! Risiko for skader!**

Forkert håndtering af det elektriske varmebælte kan resultere i beskadigelse af produktet.

- Tænd ikke for varmebæltet, når det er foldet eller skubbet sammen.
- Undgå at klemme eller bøje emnet.
- Tænd ikke for det elektriske varmebælte, når det stadig er fugtigt, f.eks. efter rengøring.
- Placer ikke store eller tunge genstande som kufferter, uldne tæpper og tasker på enheden under drift.
- Anbring ikke varmekilder som f.eks. en varmedunk, varmepude eller lignende på varmebæltet under brug.
- Før hver brug på en justerbar seng eller delte madrasser skal du sørge for, at det elektriske varmebælte eller strømledningen ikke er klemt eller skubbet sammen.
- Før hver brug skal du kontrollere, at produktet, betjeningspanelet og netledningen ikke viser tegn på slitage eller skader. Hvis der er sådanne tegn, eller hvis varmebæltet er blevet brugt forkert, skal du få det kontrolleret af et specialværksted, før du bruger det igen. Kontakt i så fald den serviceadresse, der er angivet på garantikortet.

- Stik ikke nåle eller andre skarpe genstande ind i produktet.
- Opbevar det elektriske varmebælte på et tørt sted.
- Varen må ikke bruges i våd tilstand.

**For at reducere risikoen for personskade eller skade på ejendom skal grundlæggende vigtige sikkerhedsanvisninger følges, herunder følgende:**

- Læs brugsanvisningen grundigt, og gem den til senere brug. Før brug skal du sikre dig, at du ved, hvordan den elektriske varmepude fungerer, og hvordan du bruger den.
- Sluk altid for strømforsyningen i stikkontakten, før du sætter et stik i eller tager det ud. Tag stikket ud ved at gribe fat i det - træk ikke i ledningen.
- Sluk for apparatet, og tag stikket ud, når det ikke er i brug, eller før rengøring.
- Brug altid produktet i en stikkontakt med den spænding, der er angivet på mærkaten.
- Brug kun den type controller (KS6), der er markeret på mærkaten.
- Må ikke bruges, når den er fugtig eller våd.
- Dette elektriske varmebælte er ikke beregnet til medicinsk brug på hospitaler.
- Må ikke bruges sammen med et andet varmelegeme.
- Sørg for, at produktet og strømledningerne ikke kommer i klemme, når du bruger det.
- Dette apparat kan bruges af børn fra 8 år og opefter og af personer med nedsatte fysiske, sensoriske eller mentale evner eller manglende erfaring og viden, hvis de er blevet overvåget eller instrueret i sikker brug af apparatet og forstår de involverede farer. Børn må ikke lege med apparatet. Rengøring og vedligeholdelse foretaget af brugeren må ikke udføres af børn uden opsyn.
- Børn skal være under opsyn for at sikre, at de ikke leger med apparatet.
- Kontrollér regelmæssigt varmebæltet for at sikre, at der ikke er tegn på slitage eller skader. Hvis der opdages skader/slitage, skal du ikke bruge varmebæltet og søge råd hos en fagmand.
- Hvis forsyningskablet til denne enhed er beskadiget, må det kun udskiftes af producenten, dennes servicemedarbejder eller tilsvarende kvalificerede personer for at undgå fare.
- Enheden skal returneres til producenten eller dennes repræsentant, hvis forbindelsen er afbrudt.
- Apparatet må ikke bruges af små børn over tre år, medmindre en forælder eller værge har forudindstillet betjeningsselementerne, eller barnet har fået tilstrækkelig instruktion i sikker brug af betjeningsselementerne.
- Apparatet må ikke bruges af personer, der er ufølsomme over for varme, og andre meget sårbare personer, der ikke kan reagere på overophedning.
- Børn under tre år må ikke bruge dette apparat, da de ikke vil være i stand til at reagere på overophedning.
- Kontakten eller styreenheden må ikke blive våd under vask, og under tørring skal kablet placeres, så der ikke løber vand ind i kontakten eller styreenheden.
- Apparatet må ikke bruges til at varme dyr.

#### **1.4 Tilsigtet brug**

- Det elektriske varmebælte er udelukkende beregnet til brug i private husholdninger som beskrevet i denne vejledning.
- Den er udelukkende beregnet til privat brug i tørre indendørs rum og er ikke egnet til kommerciel brug på hospitaler, i praksisser osv.
- Det elektriske varmebælte er ikke et medicinsk udstyr og er ikke egnet til terapeutiske formål.
- Brug kun produktet som beskrevet i denne brugervejledning. Enhver anden brug betragtes som ukorrekt og kan resultere i materielle skader eller endda personskade. Det elektriske

varmebælte er ikke legetøj for børn.



- Producenten eller forhandleren påtager sig intet ansvar for skader forårsaget af forkert eller ukorrekt brug.

## 2 Leveringsomfang / enkeltdele

Tjek det elektriske varmebælte og leveringsomfanget

**På en note! Risiko for skader!**

Hvis du uforsigtigt åbner pakken med en skarp kniv eller andre skarpe genstande, kan varmebæltet hurtigt blive beskadiget.


- Vær meget forsigtig, når du åbner pakken.

- Tag varen ud af emballagen, og tjek, om den eller de enkelte dele er beskadiget. Hvis det er tilfældet, må du ikke bruge varen.
- Kontakt vores kundeservice (se nedenfor for kontaktoplysninger).
- Tjek, at leveringsomfanget er komplet
- Træk alle beskyttelsesfilm af.
- Fjern emballagematerialet.



Nej.	Betegnelse
1	Elektrisk varmebælte
2	Kuffert
3	Kontrolpanel

### Kontrolpanel med display



## 3 Betjeningsvejledning

- Tilslut controlleren til varmebæltet (der er en stikkontakt på varmebæltet, som controlleren sættes i), og sørg for, at den er helt tilsluttet.
- Sørg for, at der er et strømstik i nærheden, og at strømledningen ikke ligger et sted, hvor folk kan snuble over den, når den er i brug. Når controlleren er tilsluttet lysnettet, skal den være let tilgængelig for brugeren.

## 4 Brug af varmebæltet



### 4.1 Metode til anvendelse

- **Tryk på tænd/sluk-knappen i 3 sekunder for at starte (3 bip).** Indstil forvarmeren til den højeste vandhaneposition "6" 10 minutter før brug.
- Når den startes for første gang, er temperaturindikatoren 3. Tryk på temp-knappen, og temperaturhanepositionen under 1.2.3.4.5.6. Når du bruger den, skal du vælge den passende trykposition i henhold til følelsen af den menneskelige krop, hvis du skal bruge den i lang tid, skal du indstille den til "1" trykposition, som er den laveste position, for at undgå overophedning, hvilket kan forårsage ubehag i den menneskelige krop.
- Denne controller er udstyret med en 90-minutters nedtællingstimer, der starter nedtællingen, når din varmeindstilling er valgt, og slukker for elementerne efter 90 minutter.

### På en note!

- Hvis displayet viser "P", skal du kontrollere, om produktets kobling er ordentligt tilsluttet eller ej, og derefter genstarte det. Hvis fejlen ikke kan løses, betyder det, at produktets interne forbindelse har problemer, og det er nødvendigt at kontakte kundeservice for at få hjælp.
- Hvis indikatoren er "E", betyder det, at produktet er blevet beskadiget.
- **Hvis temperaturen på regulatoren vises som "C", hvilket betyder, at regulatoren er blevet overophedet, skal du tage varmepuden ud af stikkontakten og vente på, at regulatoren køler ned, hvorefter den er sikker at bruge.**

### 4.2 Efter brug

Når varmebæltet ikke er i brug, skal du sætte regulatoren i slukket position og tage stikket ud af stikkontakten. Hvis varmebæltet ikke skal bruges i længere tid, skal det opbevares på et køligt og tørt sted.

Hvis du ikke længere vil bruge varmebæltet, skal du trykke på tænd/sluk-knappen for at slukke for apparatet og tage stikket ud af stikkontakten. Træk altid i stikket, ikke i ledningen.

### **⚠ ADVARSEL! Risiko for forbrændinger!**

Langvarig brug af den højeste indstilling kan medføre forbrændinger. For at undgå forbrændingsskader på huden skal du teste temperaturen med håndryggen (ikke håndfladen, da den er mindre følsom end andre dele af kroppen) før brug. Brug ikke varmepuden direkte på huden.

## 5 Rengøring og vedligeholdelse

### ADVARSEL! Risiko for elektrisk stød!

Fugt kan forårsage elektrisk stød.

- Tag netledningen ud af stikkontakten, før du rengør apparatet.
- Sænk ikke produktet eller kablet ned under vand.
- Læg ikke produktet i vaskemaskinen.

### På en note! Risiko for skader!

Forkert håndtering af det elektriske produkt kan medføre skader.

- Det elektriske varmebælte må ikke renses, stryges eller vikles.
- Tag netstikket ud af stikkontakten og stikket ud af tilslutningsstikket på apparatet, før du rengør det.
- Hverken betjeningsenheden eller netledningen må komme i kontakt med fugt, vand eller anden væske, da der ellers er risiko for elektrisk stød. Desuden må selve genstanden ikke være fugtig under brug. Brug den kun, når den er tør - aldrig når den er fugtig!
- Når du ikke bruger den og rengør varmebæltet, skal du tage den ud af stikkontakten.
- Afbryd styreenheden(erne) fra varmebæltet.
- Nedsænk IKKE controlleren(e) i vand, og gør dem ikke våde.
- Rengør ledningens overflade med et neutralt rengøringsmiddel, hvis ledningen er snavset, og tør den af med en blød klud.
- Nedsænk ikke controlleren i vand, og gør den ikke våd.
- Produktet må ikke renses, da det kan beskadige varmeelementerne.
- Brug ikke industrielle opløsningsmidler som benzen, petroleum eller lignende til at rengøre den.
- Vrid IKKE varmebæltet ud.
- Må IKKE tørres i tørretumbler
- Stryg IKKE varmebæltet.
- Tør den IKKE i solen.
- Sæt den IKKE i stikkontakten for at tørre den
- Brug IKKE et apparat som f.eks. en hårtørrer til at tørre den.
- Lad varmebæltet tørre naturligt.
- Brug IKKE produktet, hvis det er fugtigt eller vådt.
- Forsøg ikke at reparere varmebæltet, hvis det er defekt - få det kontrolleret af en kvalificeret person.
- Kontrollér regelmæssigt, at der ikke er tegn på slitage eller skader. Hvis der opdages skader/slitage, skal du ikke bruge produktet og søge råd hos en fagmand.
- Hvis netledningen eller controlleren er beskadiget, må du ikke åbne dem eller forsøge at reparere dem, da de kræver vedligeholdelse af en kvalificeret person.

## 6 Opbevaring

- Lad varmebæltet køle af, før du folder det!
- Læg ikke tunge genstande på emnet!
- Opbevar altid varmebæltet på et køligt, tørt sted, hvor det er beskyttet mod andre varmekilder!
- Når den ikke er i brug, skal du lade den køle af, før du folder den, og derefter folde den forsigtigt sammen og lægge den tilbage i den pose, den kom i.
- Sørg for, at varmebæltet er tørt, før du folder det s a m m e n og pakker det væk. Genstanden skal hænges op i et ventileret område for at tørre naturligt.
- Brug ikke mølafvisende midler.

- Varmebåndets isolering vil blive beskadiget, hvis varen tørres i solen, stryges eller

mølfafvisende middel anvendes. Skader på isoleringsmaterialet giver sikkerhedsproblemer.


- Fold ikke produktet ved at placere elementer på det under opbevaring.
- Varmebæltet skal opbevares på et køligt, tørt sted.

## 7 Specifikationer

<b>Model</b>	<b>AR-HE-HK*</b>
AR-HE-HSBP210 / 4252023114301	
<b>Netspænding</b>	220-240 V ~ 50 Hz
<b>Klasse</b>	II <input type="checkbox"/>
<b>Kraft</b>	100 W

Vi forbeholder os ret til at foretage tekniske og visuelle ændringer af artiklen i forbindelse med produktforbedringer.

## 8 Miljøvenlig bortskaffelse

 **ADVARSEL! Kvælning!** Emballagemateriale er farligt for børn. Lad aldrig børn lege med emballagemateriale.

### 8.1 Bortskaffelse og emballering

- Emballagen til din enhed er lavet af materialer, der er nødvendige for at garantere effektiv beskyttelse under transport. Disse materialer er fuldt genanvendelige og reducerer dermed miljøpåvirkningen. Bortskaf emballagen i en beholder til genanvendelige materialer.

### 8.2 Bortskaffelse af gammelt udstyr

- Gamle apparater skal bortskaffes i overensstemmelse med retningslinjerne og reglerne for lokal affaldsbortskaffelse. Kontakt din lokale myndighed for at få adressen på den nærmeste genbrugsstation, og aflever dit apparat der.



Symbolet med den overkrydsede skraldespand på elektrisk eller elektronisk affald betyder, at det ikke må smides ud sammen med husholdningsaffaldet, når det er udtjent. Der findes indsamlingssteder for affald af elektrisk og elektronisk udstyr i dit område, hvor du kan aflevere det gratis. Du kan få adresserne fra din by eller kommune. Du kan [www.arebos.de](http://www.arebos.de) finde ud af mere om andre returmuligheder, som vi har skabt på vores hjemmeside.



Den separate indsamling af affald af elektrisk og elektronisk udstyr har til formål at muliggøre genbrug, genanvendelse eller andre former for nyttiggørelse af affald og at undgå de negative konsekvenser af bortskaffelse for miljøet og menneskers sundhed.

**Vores kundeservicenummer: Tlf. +49 (0) 931 9080 3000**

**Fax: +49 (0) 931 4523 2799 / E-mail: [info@arebos.de](mailto:info@arebos.de)**

Kontorets adresse: Canbolat Vertriebs GmbH - Gneisenaustraße 10-11 - 97074 Würzburg

**Returadressen** kan findes i aftrykket: <https://www.arebos.de/impressum/>

Identifikationsnummer for omsætningsafgift: DE 263752326

Retten for registrering i handelsregistret er Würzburg, HRB 10082 WEEE-Reg. Nr. DE 61617071

## EU-overensstemmelseserklæring



Vi, de

**Canbolat Vertriebsgesellschaft mbH**  
Gneisenaustraße 10-11  
97074 Würzburg  
Tyskland

erklærer under eget ansvar, at følgende produkt:

Brand

**AREBOS**

Produkt

Varmebælte

Produktmodel

AR-HE-HSBP210

Artikel

4252023114301

blev udviklet, konstrueret  
og fremstillet i overensstemmelse  
med kravene i de **europæiske**  
**direktiver:**

2014/30/EU  
2014/35/EU  
2011/65/EU / 2015/863/EU

Genstanden for den ovenfor beskrevne erklæring svarer til den respektive EU-harmoniseringslovgivning.

Vurderingen er baseret på de  
**harmoniserede standarder**, som  
anvendes nedenfor:

EN 60335-2-17:2013/A1:2020  
EN 60335-1:2012/A2:2019  
EN 62233:2008  
EN 55014-1:2017/A11:2020  
EN 55014-2:2015  
EN 61000-3-2:2019  
EN 61000-3-3:2013/A1:2019

Andre anvendte tekniske  
standarder og specifikationer:

Forordning (EF) nr. 1907/2006

Udstedelsessted og -dato:

Würzburg, 27.04.2023

Underskrift:

Dipl.-Inform. (Univ.) Korhan Canbolat, administrerende direktør

Hvis enheden ændres uden vores samtykke, mister denne overensstemmelseserklæring sin gyldighed.