

Originálny návod na použitie - AREBOS  
Heat belt

# AREBOS

## Tepelný pás



Dodržiavajte všetky bezpečnostné opatrenia uvedené v tejto používateľskej príručke, aby ste zaistili bezpečné používanie.



Ďakujeme vám za dôveru v spoločnosť AREBOS.

<b>1 Úvodné a bezpečnostné pokyny.....</b>	<b>3</b>
1.1 Úvod.....	3
1.2 Vysvetlenie symbolov .....	3
1.3 Bezpečnostné pokyny .....	5
1.4 Zamýšľané použitie .....	7
<b>2 Rozsah dodávky / jednotlivé diely.....</b>	<b>8</b>
<b>3 Návod na obsluhu .....</b>	<b>9</b>
<b>4 Používanie tepelného pásu .....</b>	<b>10</b>
4.1 Spôsob použitia .....	10
4.2 Po použití.....	10
<b>5 Čistenie a údržba.....</b>	<b>11</b>
<b>6 Úložisko .....</b>	<b>11</b>
<b>7 Špecifikácie .....</b>	<b>12</b>
<b>8 Ekologická likvidácia .....</b>	<b>13</b>
8.1 Likvidácia a balenie.....	13
8.2 Likvidácia starého zariadenia .....	13
<b>Vyhlásenie o zhode EÚ .....</b>	<b>14</b>

Ďakujeme vám za zakúpenie nášho výrobku. Pred prvým použitím výrobku si pozorne prečítajte návod na použitie. Ak výrobok preneháte tretím osobám, je potrebné odovzdať aj tento návod na obsluhu. Návod na obsluhu si uschovajte pre budúce použitie. Nákresy v tomto návode nemusia zodpovedať fyzickým predmetom. Pozrite sa na fyzické objekty.

# 1 Úvodné a bezpečnostné pokyny

## 1.1 Úvod

- Táto príručka je určená na oboznámenie sa s inštaláciou, používaním a údržbou výrobku. Aby ste zariadenie nainštalovali bezpečne a správne, prečítajte si **pred** začatím inštalácie návod na obsluhu.

## 1.2 Vysvetlenie symbolov



**Varovanie!** Pozorne si prečítajte bezpečnostné pokyny. Nedodržanie bezpečnostných pokynov môže mať za následok vážne zranenie alebo poškodenie. Návod na obsluhu uchovávajte na bezpečnom mieste.



**Na vedomie!** Odpojte napájací kábel.



**Varovanie!** Nebezpečenstvo elektrického napätia!



Pri používaní tejto položky buďte opatrní!

**!** **VAROVANIE!** Tento signálny symbol/slovo označuje nebezpečenstvo so stredným stupňom rizika, ktoré môže mať za následok smrť alebo vážne zranenie, ak sa mu nevyhnete.

**!** **POZOR!** Tento signálny symbol/slovo označuje nebezpečenstvo s nízkym stupňom rizika, ktoré môže spôsobiť ľahké alebo stredne ťažké zranenie, ak sa mu nevyhnete.

**Nápoveda!** Tento signálny symbol/slovo varuje pred možným poškodením majetku.



Prečítajte si návod na použitie



Nezasúvajte

špendlíky



Nemačkajte sa



Nepoužívať pre veľmi malé deti (0-3) roky



Nebieliť



Nesušte v bubnovej sušičke



Nežehlite



Nečistiť chemicky



Maximálna teplota prania 40 °C, šetrný proces



Tento výrobok sa **nesmie** likvidovať spolu s domovým odpadom!





Pomocou označenia CE možno rozpoznať, že výrobok spĺňa právne požiadavky európskych právnych noriem, a preto sa s ním môže obchodovať v rámci Európskeho spoločenstva.



Tento výrobok bol testovaný a certifikovaný spoločnosťou TÜV Süd. Symbol "GS" znamená testovanú bezpečnosť. Výrobky označené týmto symbolom spĺňajú požiadavky zákona o bezpečnosti výrobkov (ProdSG).

### 1.3 Bezpečnostné pokyny

- Vaša bezpečnosť je pre nás prvoradá. **Pred** pokusom o inštaláciu a používanie spotrebiča sa uistite, že ste si prečítali tento návod na obsluhu. Ak si nie ste istí informáciami uvedenými v tejto brožúre, obráťte sa na predajcu, u ktorého ste zariadenie zakúpili.
-  **VAROVANIE!** Prečítajte si všetky bezpečnostné pokyny a pokyny na používanie. Nedodržanie bezpečnostných informácií a pokynov môže mať za následok úraz elektrickým prúdom, požiar a/alebo vážne zranenie. Všetky bezpečnostné pokyny a pokyny na používanie si uschovajte pre budúce použitie.
- **NEPOUŽÍVAJTE** výrobok, kým si neprečítate návod na použitie.
- Pred začatím inštalácie sa uistite, že ste si dôkladne prečítali návod na obsluhu a porozumeli jeho obsahu.
- Tieto pokyny sú v záujme vašej bezpečnosti.
-  **VAROVANIE! Uškrtenie!** Obalový materiál je pre deti nebezpečný. Nikdy n e d o v o ľ t e deťom hrať sa s obalovým materiálom.

#### **VAROVANIE! Nebezpečenstvo úrazu elektrickým prúdom!**

Chybná elektrická inštalácia alebo nadmerné sieťové napätie môžu spôsobiť úraz elektrickým prúdom.

- Elektrický tepelný pás pripojte len vtedy, ak sieťové napätie zásuvky zodpovedá údajom na typovom štítku riadiacej jednotky.
- Tepelný pás pripájajte len do ľahko prístupnej zásuvky, aby ste ho mohli v prípade poruchy rýchlo odpojiť od elektrickej siete.
- **N e p o u ž í v a j t e** elektrický tepelný pás, ak má viditeľné poškodenie alebo ak sú káble alebo zástrčky poškodené.
- Ak je kábel riadiacej jednotky poškodený, riadiaca jednotka sa musí vymeniť za originálny náhradný diel.
- Neotvárajte kryt riadiacej jednotky, ale opravu zverte odborníkom, aby ste predišli nebezpečenstvu. Za týmto účelom sa obráťte na špecializovaný servis. V prípade samostatne vykonaných opráv, nesprávneho zapojenia alebo nesprávnej prevádzky je zodpovednosť a nároky zo záruky vylúčené.
- Na opravu sa môžu použiť len diely, ktoré zodpovedajú pôvodným údajom zariadenia. Tento elektrický tepelný pás obsahuje elektrické a mechanické časti, ktoré sú nevyhnutné na ochranu pred zdrojmi nebezpečenstva.
- Elektrický vykurovací pás sa nesmie ovládať pomocou externého časovača alebo samostatného diaľkového ovládania.
- Nikdy neodpájajte napájací kábel zo zásuvky, vždy siahnite po zástrčke.
- Tepelný pás, zástrčky a káble uchovávajte mimo dosahu otvoreného ohňa a horúcich povrchov.
- Káble neohýbajte a neumiestňujte ich na ostré hrany.
- Dbajte na to, aby deti nevkladali do tepelného pásu žiadne predmety.
- Ak elektrický vyhrievací pás nepoužívate, nečistíte ho alebo ak sa vyskytne porucha, vždy ho vypnite a odpojte zo zásuvky.

**⚠ VAROVANIE! Riziko pre deti a osoby so zníženými fyzickými, zmyslovými alebo duševnými schopnosťami (napr. čiastočne postihnuté osoby, staršie osoby so zníženými fyzickými a duševnými schopnosťami) alebo nedostatkom skúseností a znalostí (napr. staršie deti).**

- - tento elektrický vyhrievací pás môžu používať deti od ôsmich rokov a osoby so zníženými fyzickými, zmyslovými alebo duševnými schopnosťami alebo s nedostatkom skúseností a znalostí, ak boli pod dohľadom alebo boli poučené o bezpečnom používaní výrobku a rozumejú príslušným nebezpečenstvám. Deti sa s tepelným pásom nesmú hrať. Čistenie a údržbu používateľa nesmú vykonávať deti, pokiaľ nemajú osem rokov alebo viac a nie sú pod dohľadom.
- - Deti mladšie ako osem rokov držte mimo dosahu elektrického vyhrievacieho pásu a ovládacieho panela s káblami.
- - Deti mladšie ako tri roky nesmú používať tietoelektrické tepelné pásy, pretože nie sú schopné reagovať na prehriatie.
- - elektrický vyhrievací pás nesmú používať osoby necitlivé na teplo a iné zraniteľné osoby, ktoré nie sú schopné reagovať na prehriatie.
- - Počas prevádzky nenechávajte zariadenie bez dozoru.
- - Nedovoľte deťom, aby sa hrali s obalovou fóliou. Pri hre sa do nej môžu zachytiť a udusiť.

**⚠ POZOR! Zranenie!**

Existuje riziko poranenia o voľne položené káble.

- Káble ukladajte tak, aby nehrozilo nebezpečenstvo zakopnutia. Vyhnite sa aj používaniu predĺžovacieho kábla. Najmä po prebudení existuje zvýšené riziko zakopnutia v dôsledku povahujúcich sa káblov.

**⚠ POZOR! Riziko poškodenia zdravia!**

Dlhodobé používanie pri najvyššej úrovni môže spôsobiť podráždenie pokožky alebo nepríjemné pocity.

- Elektrický vyhrievací pás používajte vždy krátko na začiatku a nie na najvyššom stupni. Pred zvýšením výkonu a dĺžky používania skontrolujte svoju pokožku.
- Ak sa vám zdá teplo tepelného pásu nepríjemné alebo bolestivé, okamžite ho prestaňte používať.
- Uistite sa, že počas používania nezaspíte. Ak ste počas používania veľmi unavení, z bezpečnostných dôvodov zvolte nastavenie 1.

**Na vedomie! Riziko poškodenia!**

Nesprávna manipulácia s elektrickým vyhrievacím pásom môže mať za následok poškodenie položky .

- Nezapínajte vyhrievací pás, keď je zložený alebo zatlačený.
- Neštipajte ani neohýbajte položku.
- Nezapínajte elektrický ohrevný pás, keď je ešte vlhký, napr. po čistení.
- Počas prevádzky naň nekladte veľké alebo ťažké predmety, ako sú kufre, vlnené deky a tašky.
- Počas prevádzky neumiestňujte na vyhrievací pás zdroje tepla, ako je napríklad fľaša s horúcou vodou, vyhrievacia podložka a podobne.
- Pred každým použitím na polohovateľnej posteli alebo delených matracoch sa uistite, že elektrický vyhrievací pás alebo napájací kábel nie je stlačený alebo stlačený.
- Pred každým použitím skontrolujte, či položka, ovládací panel a napájací kábel nevykazujú známky opotrebovania alebo poškodenia. Ak sa takéto príznaky vyskytnú alebo ak bol ohrievací pás používaný nesprávne, musíte ho pred ďalším použitím nechať skontrolovať v špecializovanom servise. V takom prípade sa obráťte na servisnú adresu uvedenú na záručnom liste.

- Nevkladajte do položky ihly ani iné ostré predmety.
- Elektrický vyhrievací pás skladujte na suchom mieste.
- Predmet sa nesmie používať mokrý.

**Na zníženie rizika zranenia osôb alebo poškodenia majetku je potrebné dodržiavať základné dôležité bezpečnostné pokyny vrátane nasledujúcich:**

- Dôkladne si prečítajte návod na obsluhu a uschovajte si ho pre budúce použitie. Pred použitím sa uistite, že viete, ako elektrická vyhrievacia podložka funguje a ako ju používať.
- Pred zasunutím alebo vybratím zástrčky vždy vypnite napájanie v zásuvke. Odstráňte zástrčku uchopením - neťahajte za kábel.
- Keď sa spotrebič nepoužíva alebo pred čistením ho vypnite a vytiahnite zástrčku zo zásuvky.
- Výrobok vždy používajte v zásuvke s napätím uvedeným na typovom štítku.
- Používajte len typ regulátora (KS6) označený na typovom štítku.
- Nepoužívajte, keď je vlhký alebo mokrý.
- Tento elektrický tepelný pás nie je určený na lekárske použitie v nemocniciach.
- Nepoužívajte s iným ohrievačom.
- Pri používaní sa uistite, že výrobok a napájacie káble nie sú stlačené.
- Tento spotrebič môžu používať deti vo veku 8 rokov a staršie a osoby so zníženými fyzickými, zmyslovými alebo mentálnymi schopnosťami alebo s nedostatkom skúseností a znalostí, ak boli pod dohľadom alebo boli poučené o bezpečnom používaní spotrebiča a rozumejú príslušným nebezpečenstvám. Deti sa so spotrebičom nesmú hrať. Čistenie a údržbu používateľa nesmú vykonávať deti bez dozoru.
- Deti by mali byť pod dohľadom, aby sa so spotrebičom nehrali.
- Pravidelne kontrolujte tepelný remeň, aby ste sa uistili, že nemá známky opotrebovania alebo poškodenia. Ak zistíte poškodenie/opotrebenie, ohrievací pás nepoužívajte a požiadajte o radu odborníka.
- Ak je prívodný kábel tohto zariadenia poškodený, môže ho vymeniť len výrobca, jeho servisný pracovník alebo podobne kvalifikované osoby, aby sa zabránilo nebezpečenstvu.
- Ak je spojenie prerušené, zariadenie sa musí vrátiť výrobcovi alebo jeho zástupcovi.
- Spotrebič nesmú používať malé deti staršie ako tri roky, pokiaľ ovládacie prvky vopred nenastavil rodič alebo opatrovník alebo pokiaľ dieťa nebolo primerane poučené o bezpečnej obsluhu ovládacích prvkov.
- Spotrebič nesmú používať osoby necitlivé na teplo a iné veľmi zraniteľné osoby, ktoré nemôžu reagovať na prehriatie.
- Deti mladšie ako tri roky nesmú používať tento spotrebič, pretože nebudú schopné reagovať na prehriatie.
- Spínač alebo riadiaca jednotka sa počas umývania nesmie namočiť a počas sušenia musí byť kábel umiestnený tak, aby do spínača alebo riadiacej jednotky nevtekala voda.
- Zariadenie sa nesmie používať na ohrievanie zvierat.

#### **1.4 Zamýšľané použitie**

- Elektrický vykurovací pás je určený výlučne na použitie v súkromných domácnostiach, ako je opísané v tomto návode.
- Je určený výlučne na súkromné použitie v suchých vnútorných priestoroch a nie je vhodný na komerčné použitie v nemocniciach, ordináciách atď.
- Elektrický tepelný pás nie je zdravotnícka pomôcka a nie je vhodný na terapeutické účely.
- Používajte výrobok len tak, ako je popísané v tejto používateľskej príručke. Akékoľvek iné použitie sa považuje za nesprávne a môže mať za následok poškodenie majetku alebo dokonca zranenie osôb. Elektrický vyhrievací pás nie je detská hračka.

- Výrobca alebo distribútor nenesie žiadnu zodpovednosť za škody spôsobené nesprávnym alebo nevhodným používaním.

## 2 Rozsah dodávky / jednotlivé diely

Skontrolujte elektrický vykurovací pás a rozsah dodávky

### Na vedomie! Riziko poškodenia!

Ak balenie neopatrne otvoríte ostrým nožom alebo iným ostrým predmetom, môže sa tepelný pás rýchlo poškodiť.

- Pri otváraní balenia buďte veľmi opatrní.

- Vyberte položku z obalu a skontrolujte, či nie je poškodená alebo či nie sú poškodené jej jednotlivé časti. V takom prípade výrobok nepoužívajte.
- Kontaktujte náš zákaznícky servis (kontaktné údaje nájdete nižšie).
- Skontrolujte, či je rozsah dodávky úplný
- Odlepte všetky ochranné fólie.
- Odstráňte obalový materiál.




Nie.	Označenie
1	Elektrický tepelný pás
2	Kufor
3	Ovládací panel



### Ovládací panel s displejom

ZAPNUTIE/VYPNUTIE TEPLoty



## 3 Návod na obsluhu

- Pripojte ovládač k tepelnému pásu (na tepelnom páse je pripojená zásuvka, do ktorej sa ovládač zapojí) a uistite sa, že je úplne pripojený.
- Uistite sa, že sa v blízkosti nachádza napájací konektor a že napájací kábel nie je v polohe, ktorá by mohla spôsobiť, že oň ľudia počas používania zakopnú. Keď je ovládač pripojený k elektrickej sieti, musí byť pre používateľa ľahko prístupný.

## 4 Používanie tepelného pásu



### 4.1 Spôsob použitia

- **Stlačením tlačidla napájania na 3 sekundy spustíte (3 pípnutia).** Predhrievač nastavte 10 minút pred použitím do najvyššej polohy batérie "6".
- Pri prvom spustení je ukazovateľ teploty 3. Stlačte tlačidlo teploty a polohu teplotného kohútika podľa bodu 1.2.3.4.5.6. Pri používaní vyberte vhodnú polohu kohútika podľa pocitu ľudského tela, ak ho budete používať dlhší čas, nastavte ho na polohu kohútika "1", čo je najnižšia poloha, aby ste zabránili prehriatiu, ktoré môže spôsobiť nepohodlie ľudského tela.
- Tento regulátor je vybavený 90-minútovým časovačom odpočítavania, ktorý spustí odpočítavanie po zvolení nastavenia tepla a po 90 minútach vypne prvky.

### Na vedomie!

- Ak sa na displeji zobrazí "P", skontrolujte, či je spojka výrobku pevne pripojená alebo nie, a potom ho reštartujte. Ak sa chybu nepodarí odstrániť, znamená to, že vnútorné spojenie výrobku má problémy a je potrebné kontaktovať zákaznícky servis, ktorý vám pomôže.
- Ak je indikátor "E", znamená to, že výrobok bol poškodený.
- **Ak sa na displeji regulátora zobrazí teplota "C", čo znamená, že sa regulátor prehrial, odpojte vykurovaciu podložku od elektrickej siete a počkajte, kým regulátor vychladne, potom ho môžete bezpečne používať.**

### 4.2 Po použití

Ak sa tepelný pás nepoužíva, prepnite regulátor do vypnutej polohy; vyťahnite zástrčku zo zásuvky. Ak sa neplánuje tepelný pás používať dlhší čas, uložte ho na chladnom a suchom mieste.

Ak už nechcete vyhrievací pás používať, stlačením tlačidla napájania ho vypnite a vyťahnite zástrčku zo zásuvky. Vždy vyťahnite zástrčku, nie napájací kábel.

### **VAROVANIE! Nebezpečenstvo popálenia!**

Dlhodobé používanie pri najvyššom nastavení môže spôsobiť popáleniny. Aby ste predišli popáleniu pokožky, pred použitím vyskúšajte teplotu na chrbte ruky (nie na dlani, pretože je menej citlivá ako iné časti tela). Vyhrievaciu podložku nepoužívajte priamo na pokožke.

## 5 Čistenie a údržba

### **VAROVANIE! Nebezpečenstvo úrazu elektrickým prúdom!**

Vlhkosť môže spôsobiť úraz elektrickým prúdom.

- Pred čistením položky odpojte napájací kábel zo zásuvky.
- Neponárajte výrobok ani kábel pod vodu.
- Nevkladajte výrobok do práčky.

### **Na vedomie! Riziko poškodenia!**

Nesprávna manipulácia s elektrickým zariadením môže viesť k jeho poškodeniu.

- Elektrický vyhrievací pás sa nesmie chemicky čistiť, žehliť, navíjať.
- Pred čistením spotrebiča vytiahnite sieťovú zástrčku zo zásuvky a konektor z pripojovacej zásuvky na spotrebiči .
- Riadiaca jednotka ani napájací kábel nesmú prísť do kontaktu s vlhkosťou, vodou alebo inou tekutinou, inak hrozí nebezpečenstvo úrazu elektrickým prúdom. Okrem toho nesmie byť samotný predmet počas používania vlhký. Používajte ho len vtedy, keď je suchý - nikdy nie vlhký!
- Ak ho nepoužívate a čistíte tepelný pás , odpojte ho od elektrickej siete.
- Odpojte regulátor(-y) od tepelného pásu.
- Ovládač(e) neponárajte do vody ani ich nenamáčajte.
- Ak je kábel znečistený, očistite jeho povrch neutrálnym čistiacim prostriedkom a utrite ho do sucha mäkkou handričkou.
- Ovládač neponárajte do vody a už vôbec ho nenamáčajte.
- Nečistite výrobok nasucho, pretože by mohlo dôjsť k poškodeniu vykurovacích telies.
- Na čistenie nepoužívajte priemyselné rozpúšťadlá, ako je benzén, petrolej alebo podobné rozpúšťadlá.
- NEvyžmýkajte tepelný pás
- NESUŠIŤ v bubnovej sušičke
- NEŽEHLIŤ TEPELNÝ PÁS
- NESUŠTE ho na slnku.
- NEZAPOJUJTE ho do elektrickej siete, aby ste ho vysušili
- Na sušenie NEPOUŽÍVAJTE zariadenie, ako je sušič vlasov.
- Nechajte tepelný pás prirodzene vyschnúť.
- NEPOUŽÍVAJTE výrobok, ak je vlhký alebo mokrý.
- Nepokúšajte sa opraviť tepelný pás, ak je poškodený - nechajte ho skontrolovať kvalifikovanou osobou.
- Pravidelne kontrolujte, či sa na výrobku nenachádzajú známky opotrebovania alebo poškodenia. Ak zistíte poškodenie/opotrebenie, výrobok nepoužívajte a požiadajte o radu odborníka.
- Ak je napájací kábel alebo ovládač poškodený, neotvárajte ich ani sa ich nepokúšajte opraviť, pretože si vyžadujú údržbu kvalifikovanou osobou.

## 6 Úložisko

- Pred zložením nechajte tepelný pás vychladnúť!
- Nepokladajte na ňu ťažké predmety!
- Tepelný pás vždy skladujte na chladnom a suchom mieste, kde je chránený pred inými zdrojmi tepla!
- Ak ho nepoužívate, nechajte ho pred zložením vychladnúť, potom ho opatrne zložte a vložte späť do baliaceho vrečka, do ktorého prišiel.


Originálny návod na použitie - AREBOS  
Heat belt

- Pred zložením a zabalením tepelného pásu sa uistite, že je suchý. Predmet by mal byť zavesený na vetranom mieste, aby sa prirodzene vysušil.
- Nepoužívajte repelenty proti moliam.
- Izolácia tepelného pásu sa poškodí, ak sa predmet suší na slnku, žehlí alebo

používa sa repelent proti moliam. Poškodenie izolačného materiálu spôsobuje bezpečnostné problémy.

- Počas skladovania položku neskladajte tak, že na ňu položíte prvky.
- Tepelný pás by sa mal skladovať na chladnom a suchom mieste.

## 7 Špecifikácie

<b>Model</b>	<b>AR-HE-HK*</b>
AR-HE-HSBP210 / 4252023114301	
Sieťové napätie	220-240 V ~ 50 Hz
Trieda	II 
Napájanie	100 W

Vyhradzujeme si právo na technické a vizuálne zmeny článku v rámci vylepšovania produktu.

## 8 Ekologická likvidácia

**⚠VAROVANIE! Uškrtenie!** Obalový materiál je nebezpečný pre deti. Nikdy nedovoľte deťom hrať sa s obalovým materiálom.

### 8.1 Likvidácia a balenie

- Obal vášho zariadenia je vyrobený z materiálov, ktoré sú potrebné na zabezpečenie účinnej ochrany počas prepravy. Tieto materiály sú plne recyklovateľné, čím sa znižuje vplyv na životné prostredie. Obal zlikvidujte do nádoby na recyklovateľné materiály.

### 8.2 Likvidácia starého zariadenia

- Staré spotrebiče sa musia likvidovať v súlade so smernicami a predpismi o likvidácii miestneho odpadu. Informujte sa na miestnom úrade o adrese najbližšieho recyklačného strediska a doručte tam svoj prístroj.



Symbol preškrtnutého odpadkového koša na elektrickom alebo elektronickom odpade znamená, že po skončení životnosti sa nesmie likvidovať spolu s domovým odpadom. Vo vašom okolí sú k dispozícii zberné miesta pre elektroodpad, kde ho môžete bezplatne odovzdať. Ich adresy získate od mestskej alebo miestnej samosprávy. Na našej webovej stránke [www.arebos.de](http://www.arebos.de) sa môžete dozvedieť o ďalších možnostiach spätného odberu, ktoré sme vytvorili.



Cieľom separovaného zberu odpadu z elektrických a elektronických zariadení je umožniť opätovné použitie, recykláciu alebo iné formy zhodnotenia odpadu a zabrániť negatívnym dôsledkom likvidácie odpadu na životné prostredie a ľudské zdravie.

**Naše číslo zákazníckeho servisu: Tel. +49 (0) 931 9080 3000**  
**Fax: +49 (0) 931 4523 2799 / E-mail: [info@arebos.de](mailto:info@arebos.de)**

Adresa kancelárie: Canbolat Vertriebs GmbH - Gneisenaustraße 10-11 - 97074 Würzburg

**Spiaťočnú adresu** nájdete v tiráži: <https://www.arebos.de/impressum/>

Identifikačné číslo pre daň z predaja: DE 263752326  
Registračný súd v obchodnom registri je Würzburg, HRB 10082 WEEE-Reg.  
No. DE 61617071

## Vyhlásenie o zhode EÚ



My,

**Canbolat Vertriebsgesellschaft mbH**  
Gneisenaustraße 10-11  
97074 Würzburg  
Nemecko

vyhlasujú na vlastnú zodpovednosť, že nasledujúci výrobok:

Značka

**AREBOS**

Produkt

Tepelný pás

Model  
výrobku  
Článok

AR-HE-HSBP210  
4252023114301

bol vyvinutý, skonštruovaný  
a vyrobené v súlade s požiadavkami  
**európskych smerníc:**

2014/30/EÚ  
2014/35/EÚ  
2011/65/EÚ / 2015/863/EÚ

Predmet vyššie uvedeného vyhlásenia zodpovedá príslušným harmonizačným právnym predpisom Európskej únie.

Hodnotenie je založené na  
**harmonizovaných normách**, ako sú  
uvedené nižšie:

EN 60335-2-17:2013/A1:2020  
EN 60335-1:2012/A2:2019  
EN 62233:2008  
EN 55014-1:2017/A11:2020  
EN 55014-2:2015  
EN 61000-3-2:2019  
EN 61000-3-3:2013/A1:2019

Ďalšie použité technické normy a  
špecifikácie:

Nariadenie (ES) č. 1907/2006

Miesto a dátum vydania:

Würzburg, 27.04.2023

Podpis:

Dipl.-Inform. (Univ.) Korhan Canbolat, výkonný riaditeľ

Ak sa zariadenie upraví bez nášho súhlasu, toto vyhlásenie o zhode stráca platnosť.