

Originální návod k obsluze – AREBOS sálavé stropní topení 2000W

AREBOS

Stropní sálavé topení 2000W

AR-HE-DH2000B/S



Dodržujte všechna bezpečnostní opatření uvedená v této uživatelské příručce, abyste zajistili bezpečné používání.



Děkujeme za vaši důvěru v AREBOS.

Obsah

| | |
|--|-----------|
| 1. Bezpečnostní pokyny..... | 3 |
| 1.1 Vysvětlení symbolů..... | 3 |
| 1.2 Obecné bezpečnostní pokyny | 3 |
| 1.3 Zvláštní bezpečnostní pokyny..... | 4 |
| 2. Technické údaje..... | 6 |
| 3. Přehled zařízení..... | 6 |
| 4. Použití..... | 6 |
| 5. Čištění a údržba..... | 8 |
| 5.1 Obecně | 8 |
| 5.2 Skladování..... | 8 |
| 5.3 Řešení problémů | 8 |
| 6. Pokyny k likvidaci..... | 9 |
| 6.1 Likvidace a balení..... | 9 |
| 6.2 Likvidace starého zařízení..... | 9 |
| 6.3 Význam symbolu "odpadkový koš" | 9 |
| EU prohlášení o shodě..... | 11 |

Děkujeme, že jste si zakoupili náš produkt. Před prvním použitím výrobku si pozorně přečtěte návod k použití. Pokud výrobek přenecháte třetím osobám, musí být předán i tento návod k obsluze. Návod k použití si uschovejte pro budoucí použití.

Výkresy v této příručce nemusí odpovídat fyzickým objektům. Podívejte se prosím na fyzické objekty.

1. Bezpečnostní pokyny

1.1 Vysvětlení symbolů



Tento výrobek nesmí být likvidován s domovním odpadem!



Označení CE lze použít k rozpoznání, že výrobek splňuje právní ustanovení evropských právních norem, a proto může být obchodován v rámci Evropského společenství.



Upozornění na elektrické napětí!



Varování! Horký povrch!



Varování! Pozorně si přečtěte bezpečnostní předpisy. Že Nedodržení bezpečnostních opatření může mít za následek vážné zranění nebo poškození. Návod k použití uchovávejte na bezpečném místě.

1.2 Obecné bezpečnostní pokyny

- Je nebezpečné instalovat zařízení v blízkosti záclon a jiných hořlavých materiálů.

- Nepoužívejte ohřívač v blízkosti vany, sprchy nebo bazénu.
- Topné těleso nesmí být umístěno přímo pod zásuvkou.
- Pokud je napájecí kabel poškozen, musí být vyměněn kvalifikovanou osobou, aby se zabránilo nebezpečí.
- Aby nedošlo k přehřátí, nesmí být ohřívač zakryt.
- Tento spotřebič nesmí používat děti ve věku 8 let a starší a osoby se sníženými fyzickými, smyslovými nebo duševními schopnostmi nebo osoby s nedostatkem zkušeností a/nebo znalostí, pokud jim nebyl poskytnut odpovídající dohled nebo jim nebyly poskytnuty podrobné pokyny, jak používat spotřebič bezpečným způsobem, a pokud nerozuměly nebezpečím, která mohou vzniknout. Děti si nesmí hrát se spotřebičem. Čištění a údržbu nesmí provádět děti bez dozoru.
- Uchovávejte spotřebič a šňůru mimo dosah dětí mladších 8 let.
- **Pozornost!** Tento ohřívač není vybaven regulátorem teploty. Nepoužívejte tento ohřívač v malých místnostech obývaných lidmi, kteří nejsou schopni opustit místnosti sami, nanejvýš, pokud můžete zajistit neustálý dohled.
- Ujistěte se, že spotřebič nezakrývá nebo nezakrývá žádné hořlavé materiály způsobené větrem nebo jinými vlivy prostředí, jako jsou záclony, markýzy, vlajky, plastové fólie atd.
- Opatrnost! Některé části tohoto výrobku se mohou velmi zahřát a způsobit popáleniny. Zvláštní pozornost musí být věnována dětem a osobám se sníženými fyzickými, smyslovými nebo duševními schopnostmi.

- Děti mladší 3 let by neměly být od spotřebiče, pokud nejsou neustále sledovány.
- Děti ve věku od 3 let do 8 let mohou spotřebič zapnout/vypnout pouze tehdy, pokud byl instalován nebo nastaven do obvyklé provozní polohy a dětem je poskytnut odpovídající dohled nebo byly jim poskytnuty podrobné pokyny, jak spotřebič bezpečně používat, a byly pochopeny s tím spojenými riziky. Děti od 3 let do 8 let nesmí zařízení připojovat, regulovat ani čistit.

1.3 Zvláštní bezpečnostní pokyny

Při používání tohoto elektrického spotřebiče musíte dodržovat základní bezpečnostní opatření ke snížení rizika požáru, úrazu elektrickým proudem a zranění osob, včetně následujících:

- Před použitím tohoto spotřebiče si podrobně přečtěte pokyny a uschovejte si je.
- **Upozornění: Nebezpečí úrazu elektrickým proudem!** Nepokoušejte se spotřebič otevřít nebo opravit sami.
- Sálavé stropní topení se může při používání zahřát. Abyste se vyhnuli popáleninám, nedotýkejte se horkého povrchu! Chcete-li zařízení přemístit, nechte jej vychladnout a/nebo noste vhodný ochranný oděv.
- Udržujte hořlavé materiály, jako je nábytek, polštáře, ložní prádlo, papír, oblečení a záclony, nejméně 3 m od přední části ohřívače. Také se ujistěte, že dodržíte bezpečnou vzdálenost od stran, stejně jako nad a pod sálavým stropním topením. Na sálavé topení nepokládejte ručníky ani jiné předměty.
- Zvláštní pozornost je třeba věnovat v případě, že ohřívač používají děti nebo osoby se sníženými fyzickými, smyslovými nebo duševními schopnostmi nebo v jejich blízkosti, nebo pokud je ohřívač ponechán bez dozoru.

- Nepoužívejte ohřívač s poškozeným napájecím kabelem nebo v případě poruchy - i když byl ohřívač zavěšen nebo jinak poškozen. Odešlete zařízení autorizovanému specialistovi ke kontrole elektrických a mechanických nastavení nebo opravě.
- Toto topidlo není určeno pro použití v koupelnách, umývárkách a podobných interiérech. Nikdy nepoužívejte spotřebič na místech, kde by mohl spadnout do vany nebo jiných nádob na vodu. Aby nedošlo k úrazům elektrickým proudem, nikdy neponořujte přístroj do vody nebo jiných kapalin.
- Nedotýkejte se ovládacího panelu mokřýma rukama.
- Nepouštějte kabel pod koberec. Nezakrývejte kabel kobercí, běžci nebo podobnými krytinami. Kabel vedte tak, aby nepředstavoval nebezpečí zakopnutí.
- Do větracího nebo sacího otvoru nepřidávejte cizí předměty, protože by to mohlo způsobit úraz elektrickým proudem nebo požár nebo poškození ohřívače.
- Abyste zabránili možnému požáru, nikdy neblokuje přívody vzduchu nebo výfukové plyny. Nepoužívejte spotřebič na měkké povrchy, jako je postel, protože by to mohlo ucpat otvory.
- Uvnitř ohřívače jsou horké části s elektrickými oblouky nebo jiskrami. Nepoužívejte ohřívač v prostorách, kde se skladuje nebo používá benzín, barvy, výbušné a/nebo hořlavé kapaliny. Udržujte spotřebič daleko od horkých povrchů a otevřeného ohně.
- Nepoužívejte prodlužovací kabel, protože to může vést k přehřátí a tím i k riziku požáru. Pokud používáte prodlužovací kabel, musí mít minimální velikost 1,5 m².
- Chcete-li topení odpojit, přepněte jej do polohy OFF.
- Pokud sálavé topení přepravujete, čistíte nebo delší dobu nepoužíváte, vypněte jej.
- Používejte spotřebič pouze pro použití v domácnosti, jak je popsáno v návodu. Jakékoli jiné použití, které není doporučeno výrobcem, může způsobit požár, úraz elektrickým proudem nebo zranění osob.
- Sálavé stropní topení používejte vždy na suchém a rovném povrchu. Přístroj používejte pouze na stropě.
- **Varování!** Aby se zabránilo nebezpečí požáru nebo úrazu elektrickým proudem, nepoužívejte spotřebič s žádným polovodičovým regulátorem otáček.
- Nepokoušejte se tento spotřebič opravovat ani měnit elektrická a/nebo mechanická nastavení. Tím záruka zaniká. Vnitřek zařízení neobsahuje žádné uživatelsky opravitelné součásti. Údržbářské práce by měly být prováděny pouze kvalifikovaným personálem.
- Připojte pouze uzemněné zásuvky.
- Děti by měly být pod dohledem, aby se zajistilo, že si se spotřebičem nehrají.
- Uvedení na trh nad krytem by mělo být viditelné po instalaci ohřívače.

2. Technické údaje

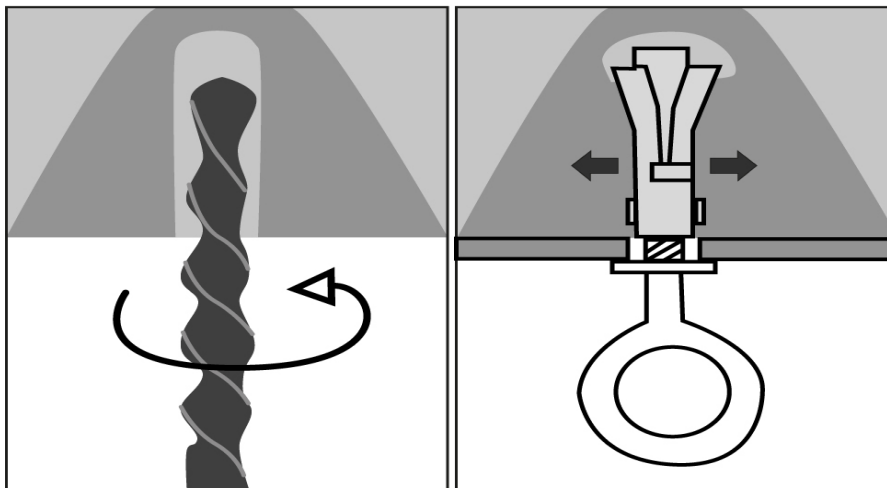
| | |
|----------------|---|
| Model | AR-HE-DH2000B (černá) AR-HE-DH2000S (stříbrná) |
| Dosažení | 220–240 V/ 50–60 Hz |
| Napětí | 2000 W |
| Metrika | 59 x 59 x 30 cm |
| Kabelová délka | 1,7 m |
| Váha netto | 3,2 kg |
| Třída | Třída I |
| Ochrana | IP34 |

3. Přehled zařízení

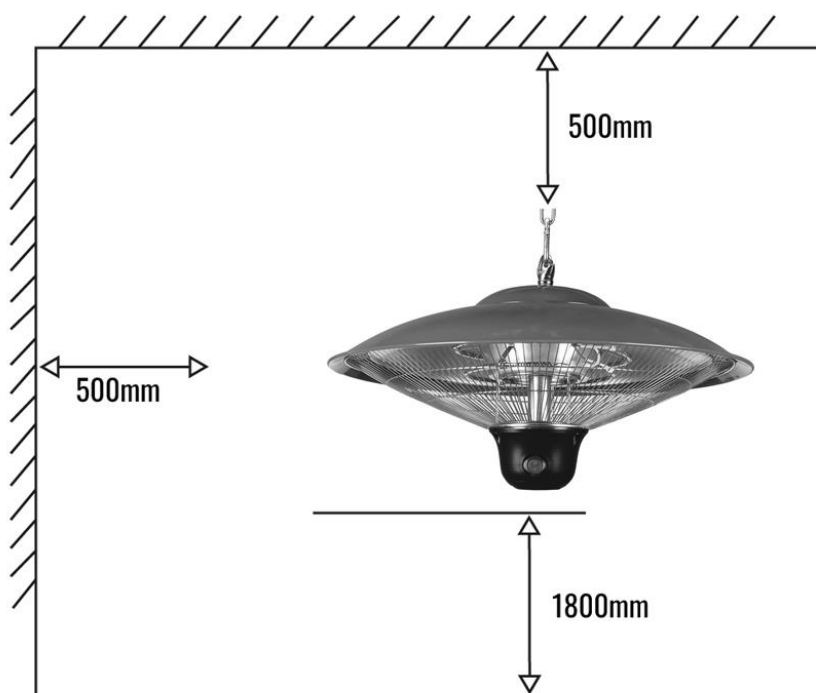


4. Použití

- Namontujte ohřívač na pevný, plochý povrch stropu.

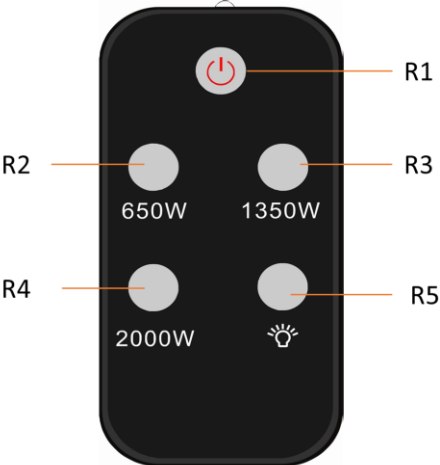



- Vyvrtejte tři otvory do stropu (ujistěte se, že ve stropě nejsou žádné elektrické vodiče nebo potrubí), poté upevněte skříň elektrického vedení ke stropu. Věnujte pozornost vzdálenosti mezi stěnou k ohřívači a stropem k ohřívači:



- Háček na stropě musí být schopen unést alespoň 3-4násobek hmotnosti ohřívače.
- Umístěte háček ohřívače kolem stropního háku a upevněte kroužek řetězu, podle toho nastavte výšku ohřívače k podlaze.
- Vzdálenost mezi podlahou a ohřívačem musí být větší než 1,8 m a vzdálenost mezi ohřívačem a stropem nebo jinými stěnami musí být nejméně 50 cm.
- Toto zařízení musí být provozováno na správném napětí a frekvenci (AC 220-240 V, 50 Hz), připojeno k jednotlivé a řádně uzemněné napájecí větvi a taveno pojistkou, která odpovídá pořadí zapojení. Napájecí kabel zařízení musí být upevněn řetězem, instalaci musí provádět pouze odborník, aby se zabránilo nebezpečí.

- Ovládejte topení, když je ve vzpřímené poloze. Sálavé stropní topení má různá nastavení tepla. Spínač na hlavě ohřívače umožňuje ovládat nastavení tepla (0 = vypnuto / 1 = zapnuto).
- **Použití dálkového ovládání**

| | |
|---|---|
|  | R1 Tlačítko (OFF) lze použít pouze k vypnutí zařízení. |
| | R2 Stisknutím tlačítka (650 W) vyberte nastavení nízké spotřeby. |
| | R3 Stisknutím tlačítka (1350W) vyberte nastavení středního výkonu. |
| | R4 Stisknutím tlačítka (2000 W) vyberte nastavení vysokého výkonu. |
| | R5 Stisknutím tlačítka () zapnete/vypnete kontrolku LED. |

5. Čištění a údržba

5.1 Obecně

- Před servisem vypněte jistič a nechte spotřebič zcela vychladnout.
- Vyčistěte vnější plášť ohřívače měkkým, vlhkým hadříkem. V případě potřeby můžete také použít jemný čisticí prostředek. Po vyčištění osušte spotřebič měkkým hadříkem.
- K čištění ohřívače nepoužívejte alkohol, benzín, abrazivní čisticí prostředky, leštidlo na nábytek nebo hrubé kartáče. To může způsobit poškození nebo opotřebení povrchu topného zařízení.
- I když je tento ohřívač povolen venku (balkon a terasy), pro vaši bezpečnost neponořujte ohřívač do vody. Před použitím počkejte, až spotřebič zcela vyschne.

5.2 Skladování

- Pokud se ohřívač nebude používat po dlouhou dobu, skladujte jej na chladném a suchém místě. Aby se zabránilo usazování prachu a nečistot, použijte k přebalení zařízení původní obal.

5.3 Řešení problémů

- Pokud ohřívač nefunguje, zkontrolujte nejprve následující:
 - Zkontrolujte, zda funguje napájení v hlavní pojistce.
 - Ujistěte se, že je tlačítko napájení zapnuté.

6. Pokyny k likvidaci

6.1 Likvidace a balení

- Ujistěte se, že obal je řádně zlikvidován v souladu s pokyny a normami platnými ve vaší oblasti. V některých případech se obal může skládat z plastových sáčků - v tomto ohledu věnujte zvláštní pozornost tomu, aby se nedostaly do rukou dětí. Existuje nebezpečí udušení!

6.2 Likvidace starého zařízení

- Staré spotřebiče musí být likvidovány v souladu se směrnicemi a předpisy o likvidaci místního odpadu.
- Na konci životnosti položky řádně zlikvidujte suroviny, aby byla možná řádná recyklace. Pokud si nejste jisti, jak to udělat správně, místní společnosti zabývající se nakládáním s odpady vám rádi pomohou.

6.3 Význam symbolu "odpadkový koš"



Symbol přeškrtnuté popelnice na bateriích nebo akumulátorech označuje, že na konci životnosti nesmí být likvidovány s domovním odpadem. Pokud baterie nebo akumulátory obsahují rtuť (Hg), kadmium (Cd) nebo olovo (Pb), najdete příslušný chemický symbol pod symbolem přeškrtnutého odpadkového koše. Jste ze zákona povinni vrátit staré baterie a akumulátory po použití. Můžete tak učinit zdarma v maloobchodní prodejně nebo na jiném sběrném místě ve vašem okolí. Adresy vhodných sběrných míst můžete získat od vašeho města nebo místní samosprávy.

Baterie mohou obsahovat látky, které jsou škodlivé pro životní prostředí a lidské zdraví. Zvláštní pozornost je třeba věnovat zvláštním rizikům spojeným s manipulací s bateriemi obsahujícími lithium. Oddělený sběr a recyklace starých baterií a akumulátorů má zabránit negativním dopadům na životní prostředí a lidské zdraví.

Vyhnete se co nejvíce vzniku odpadu ze starých baterií, např. upřednostňováním baterií s delší životností nebo dobíjecích baterií. Vyhnete se odhazování veřejných prostor tím, že nebudete neopatrně nechávat baterie nebo elektrická a elektronická zařízení obsahující baterie. Zvažte způsoby opětovného použití baterie namísto její likvidace, například repasováním nebo opravou baterie.

Další informace o zákonu o bateriích naleznete také na internetu na adrese www.batteriegelgesetz.de.

Můžete také navštívit naše webové stránky www.arebos.de dozvědět se o dalších možnostech vrácení, které jsme vytvořili.

Naše číslo zákaznického servisu: +49 (0) 931-45232700

Canbolat Vertriebs GmbH • Gneisenaustraße 10-11 • 97074 Würzburg

EU prohlášení o shodě

My,

Canbolat Vertriebs GmbH, Gneisenaustraße 10-11, 97074 Würzburg, Německo

tímto prohlašuji, že níže popsané prostředky splňují příslušné základní požadavky na ochranu zdraví a bezpečnost směrnic EU z důvodu jejich návrhu a konstrukce, jakož i návrhů, které uvádíme na trh.

Název produktu: 2000W sálavé stropní topení

modelové číslo: AR-HE-DH2000B/S

Číslo výrobku: 4260627427246 (černá); 4260627427543 (stříbrná)

Pokud je zařízení upraveno bez našeho souhlasu, ztrácí toto prohlášení o shodě svou platnost.

Testováno na:

Směrnice o zařízeních nízkého napětí 2014/35/EU

EN 60335-1:2012+A11+A13+A1+A14+A2

V 60335-2-30:2009+A11

V 62233:2008

EN 60598-1:2015; EN 60598-2-1:1989; V 62471:2008

Elektromagnetická kompatibilita 2014/30/EU

EN 55015:2013+A1

V 61547:2009

V 55014-1: 2017

V 55014-2: 2015

V 61000-3-3:2013

V 61000-3-2:2014

Směrnice RoHS 2011/65(EU) a 2015/863 (EU)

Datum/podpis Výrobce/Sídlo: Würzburg,

19.09.2023

Podpis:

Dipl.-Inform. (Univ.) Korhan Canbolat, generální ředitel

Reprezentativní pro tento návod k použití/technické údaje:

Dipl.-Inform. (Univ.) Korhan Canbolat, generální ředitel

Adresa kanceláře:

Canbolat Vertriebs GmbH

Gneisenaustraße 10-11

97074 Würzburg

Zpáteční adresu naleznete v tiráži: <https://www.arebos.de/impressum/>

Daňové identifikační číslo: DE 263752326

Rejstříkovým soudem v obchodním rejstříku je Würzburg, HRB 10082

OEEZ reg. č. DE 61617071