

Original-Bedienungsanleitung – AREBOS Deckenheizstrahler 2000W

AREBOS

Deckenheizstrahler 2000W

AR-HE-DH2000B/S



Befolgen Sie alle Sicherheitsvorkehrungen in dieser Bedienungsanleitung, um eine sichere Nutzung zu gewährleisten.



Danke für Ihr Vertrauen in AREBOS.

Inhaltsverzeichnis

1. Sicherheitshinweise.....	3
1.1 Symbolerklärung.....	3
1.2 Allgemeine Sicherheitshinweise.....	3
1.3 Spezifische Sicherheitshinweise	4
2. Technische Daten	6
3. Geräteübersicht.....	6
4. Gebrauch.....	6
5. Reinigung und Wartung	8
5.1 Allgemeines	8
5.2 Lagerung	8
5.3 Fehlerbehebung	8
6. Entsorgungshinweis.....	9
6.1 Entsorgung und Verpackung	9
6.2 Entsorgung der Altgeräte	9
6.3 Bedeutung des Symbols „Mülltonne“	9
EU-Konformitätserklärung.....	11

Vielen Dank für den Kauf unseres Produktes. Bitte lesen Sie die Bedienungsanleitung sorgfältig bevor Sie das Produkt zum ersten Mal verwenden. Sollten Sie das Produkt Dritten überlassen, muss diese Bedienungsanleitung mit ausgehändigt werden. Bewahren Sie die Bedienungsanleitung für späteres Nachschlagen auf.

Die Zeichnungen in diesem Handbuch stimmen möglicherweise nicht mit den physischen Objekten überein. Bitte beziehen Sie sich auf die physischen Objekte.

1. Sicherheitshinweise

1.1 Symbolerklärung



Dieses Produkt darf **nicht** über den Hausmüll entsorgt werden!



Anhand einer CE-Kennzeichnung kann erkannt werden, dass ein Produkt den gesetzlichen Bestimmungen der europäischen Rechtsnormen entspricht und daher innerhalb der Europäischen Gemeinschaft gehandelt werden darf.



Warnung vor elektrischer Spannung!



Warnung! Heiße Oberfläche!



Warnung! Lesen Sie die Sicherheitsvorschriften sorgfältig durch. Das Nichteinhalten der Sicherheitsvorkehrungen kann zu schweren Verletzungen oder Schäden führen. Bewahren Sie die Bedienungsanleitung gut auf.

1.2 Allgemeine Sicherheitshinweise

- Es ist gefährlich, das Gerät in der Nähe von Vorhängen und anderen brennbaren Materialien zu installieren.

- Benutzen Sie die Heizung nicht in der Nähe von Badewanne, Dusche oder Schwimmbad.
- Die Heizung darf nicht unmittelbar unter einer Steckdose gelegt werden.
- Wenn das Netzkabel beschädigt ist, muss es durch eine qualifizierte Person ersetzt werden, um eine Gefahr zu vermeiden.
- Um eine Überhitzung zu vermeiden, darf die Heizung nicht abgedeckt werden.
- Dieses Gerät darf von Kindern ab 8 Jahren und Personen mit eingeschränkten physischen, sensorischen oder geistigen Fähigkeiten oder von Personen, mit mangelnder Erfahrung und/oder mangelnden Kenntnissen nur benutzt werden, wenn diese angemessen beaufsichtigt werden oder diesen eine ausführliche Anleitung zur Verwendung des Geräts in einer sicheren Art und Weise gegeben wurde und die eventuell auftretenden Gefahren verstanden haben. Kinder dürfen nicht mit dem Gerät spielen. Die Reinigung und Wartung dürfen nicht von Kindern ohne Aufsicht durchgeführt werden.
- Halten Sie das Gerät und Ihr Kabel außerhalb der Reichweite von Kindern unter 8 Jahren.
- **Achtung!** Dieses Heizgerät ist nicht mit einem Temperatur-Regler ausgestattet. Benutzen Sie diese Heizung nicht in kleinen Räumen, die von Personen, die nicht in der Lage sind die Räume eigenständig zu verlassen, belegt werden, höchstens wenn Sie ständige Beaufsichtigung gewähren können.
- Achten Sie darauf, dass keine brennbaren Materialien durch Wind oder andere Umwelteinflüsse das Gerät bedecken oder behindern, wie z.B. Gardinen, Markisen, Fahnen, Plastikfolie usw.
- Vorsicht! Einige Teile dieses Produktes können sehr heiß werden und Verbrennungen verursachen. Besondere Aufmerksamkeit muss bei Kindern und Personen mit eingeschränkten physischen, sensorischen oder geistigen Fähigkeiten gegeben werden.
- Kinder unter 3 Jahren sollten vom Gerät ferngehalten werden, außer sie werden ständig überwacht.
- Kinder ab 3 Jahren und unter 8 Jahren dürfen das Gerät nur ein-/ausschalten, wenn es in der vorgesehenen normalen Betriebsposition installiert oder gesetzt wurde und die Kinder angemessen beaufsichtigt werden oder diesen eine ausführliche Anleitung zur Benutzung des Geräts in einer sicheren Art und Weise gegeben wurde und sie die damit verbundenen Gefahren verstanden haben. Kinder ab 3 Jahren und unter 8 Jahren dürfen das Gerät nicht anschließen, regeln sowie reinigen.

1.3 Spezifische Sicherheitshinweise

Wenn Sie dieses elektrische Gerät benutzen, müssen Sie die grundlegenden Sicherheitsvorkehrungen befolgen, um Gefahren von Feuer, Stromschlag und menschlichen Verletzungen zu reduzieren, einschließlich den folgenden:

- Lesen Sie die Anleitung ausführlich, bevor Sie dieses Gerät verwenden und bewahren Sie sie auf.
- **Achtung Stromschlaggefahr!** Versuchen Sie nicht das Gerät selbst zu öffnen oder zu reparieren.
- Der Deckenheizstrahler kann heiß werden, wenn er im Einsatz ist. Um Verbrennungen zu vermeiden, berühren Sie die heiße Oberfläche nicht! Um das Gerät zu bewegen, lassen Sie es auskühlen und/oder tragen Sie entsprechende Schutzkleidung.
- Halten Sie brennbare Materialien, wie z.B. Möbel, Kissen, Bettwäsche, Papier, Kleidung und Vorhänge mindestens 3 m von der Vorderseite der Heizung entfernt. Achten Sie auch auf einen sicheren Abstand zu den Seiten sowie ober- und unterhalb des Deckenheizstrahlers. Legen Sie keine Handtücher oder andere Gegenstände auf den Heizstrahler.
- Besondere Vorsicht ist notwendig, wenn das Heizgerät von oder in der Nähe von Kindern oder Menschen mit eingeschränkten physischen, sensorischen oder geistigen Fähigkeiten

- benutzt wird oder wenn die Heizung unbeaufsichtigt in Betrieb ist.
- Benutzen Sie die Heizung nicht mit beschädigtem Netzkabel oder bei Auftreten von Störungen - auch nicht, wenn die Heizung heruntergehängt oder anderweitig beschädigt wurde. Schicken Sie das Gerät zur Überprüfung der elektrischen und mechanischen Einstellungen oder zur Reparatur an einen autorisierten Fachmann.
 - Dieses Heizgerät ist nicht zur Verwendung in Bädern, Waschräumen und ähnlichen Innenräumen vorgesehen. Benutzen Sie niemals das Gerät an Orten, wo es in eine Badewanne oder andere Wasserbehälter fallen kann. Um elektrische Gefahren zu verhindern, tauchen Sie das Gerät niemals in Wasser oder andere Flüssigkeiten ein.
 - Berühren Sie die Systemsteuerung nicht mit nassen Händen.
 - Führen Sie kein Kabel unter dem Teppichboden. Bedecken Sie das Kabel mit keinen Teppichen, Läufern oder ähnlichen Belägen. Verlegen Sie das Kabel so, dass es zu keiner Stolpergefahr werden kann.
 - Fügen Sie keine fremden Gegenstände in die Belüftung oder Absaugöffnung, da dies einen elektrischen Schlag oder Brand verursachen oder die Heizung beschädigen kann.
 - Um möglichen Brand zu vermeiden, blockieren Sie nie die Lufteinlässe oder die Absaugung. Verwenden Sie das Gerät nicht auf weichen Oberflächen, wie z.B. auf einem Bett, da hierdurch die Öffnungen blockiert werden können.
 - Innerhalb der Heizung befinden sich heiße Teile mit Lichtbögen oder Funkenbildung. Verwenden Sie den Heizer nicht in Bereichen, in denen Benzin, Farbe, explosive und/oder brennbare Flüssigkeiten gelagert oder verwendet werden. Halten Sie das Gerät weit entfernt von heißen Oberflächen und offenen Flammen.
 - Vermeiden Sie die Verwendung eines Verlängerungskabels, da dieses zur Überhitzung und somit Brandgefahr führen kann. Falls Sie doch ein Verlängerungskabel verwenden, muss dieses eine Mindestgröße von 1,5 m² haben.
 - Um die Heizung zu trennen, schalten Sie diese auf OFF.
 - Wenn Sie den Heizstrahler transportieren, reinigen oder für eine längere Zeit nicht mehr benötigen, schalten Sie ihn aus.
 - Verwenden Sie das Gerät nur für den Gebrauch im Haushalt, wie es in der Anleitung beschrieben ist. Jede andere Verwendung, die nicht vom Hersteller empfohlen wird, kann Brände, Stromschlag oder Personenschäden verursachen.
 - Verwenden Sie den Deckenheizstrahler immer auf einer trockenen und ebenen Oberfläche. Verwenden Sie das Gerät nur an der Decke.
 - **Warnung!** Um das Risiko von Feuer oder Stromschlag zu vermeiden, benutzen Sie das Gerät nicht mit einem beliebigen Festkörperdrehzahlregler.
 - Versuchen Sie nicht dieses Gerät zu reparieren oder elektrische und/oder mechanische Einstellungen zu ändern. Dadurch erlischt die Garantie. Das Innere des Gerätes enthält keine vom Anwender zu wartenden Teile. Wartungsarbeiten sollten nur von qualifiziertem Personal durchgeführt werden.
 - Verbinden Sie nur geerdete Steckdosen.
 - Kinder sollten beaufsichtigt werden, um sicherzustellen, dass diese nicht mit dem Gerät spielen.
 - Die Vermarktung über der Abdeckung sollte sichtbar sein, nachdem die Heizung installiert wurde.

2. Technische Daten

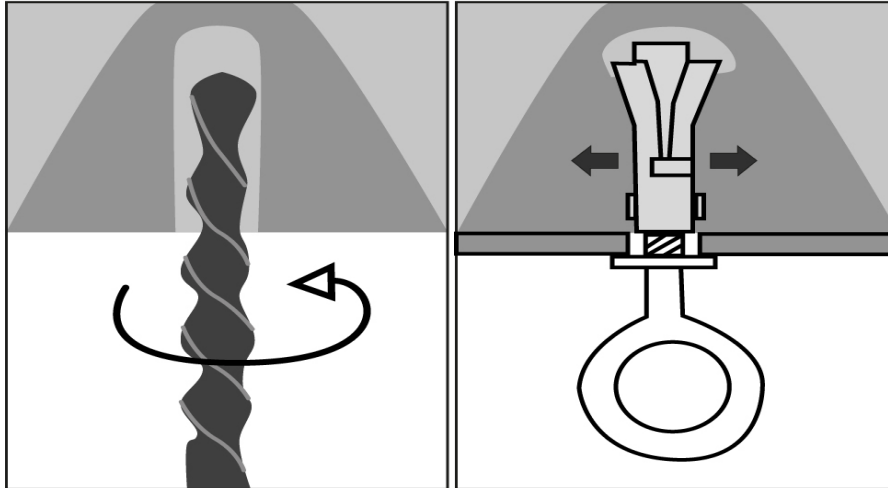
Modell	AR-HE-DH2000B (schwarz) AR-HE-DH2000S (silber)
Leistung	220-240 V/ 50-60 Hz
Spannung	2000 W
Maße	59 x 59 x 30 cm
Kabellänge	1,7 m
Nettogewicht	3,2 kg
Schutzklasse	Klasse I
Schutzart	IP34

3. Geräteübersicht

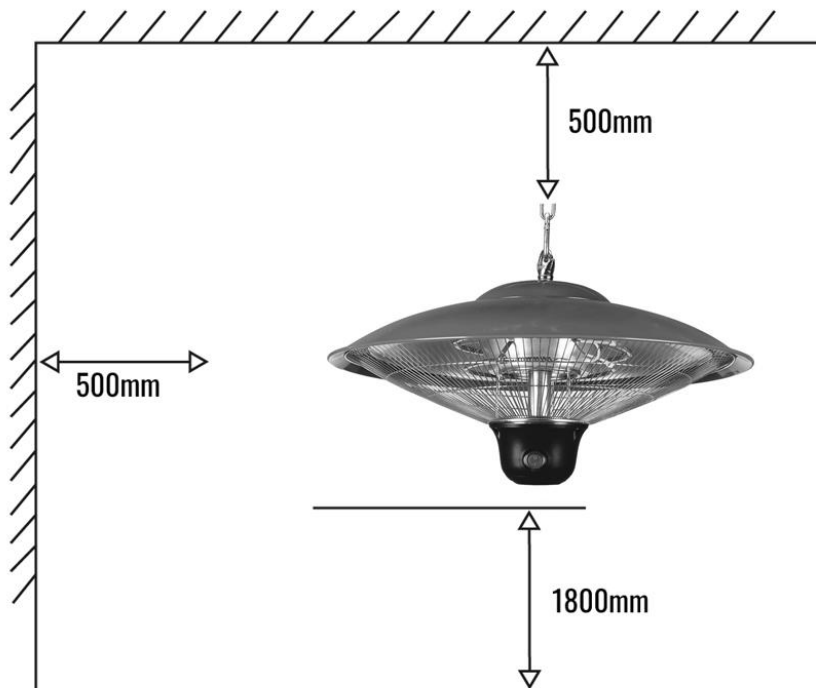


4. Gebrauch

- Montieren Sie die Heizung an einer festen, ebenen Deckenfläche.

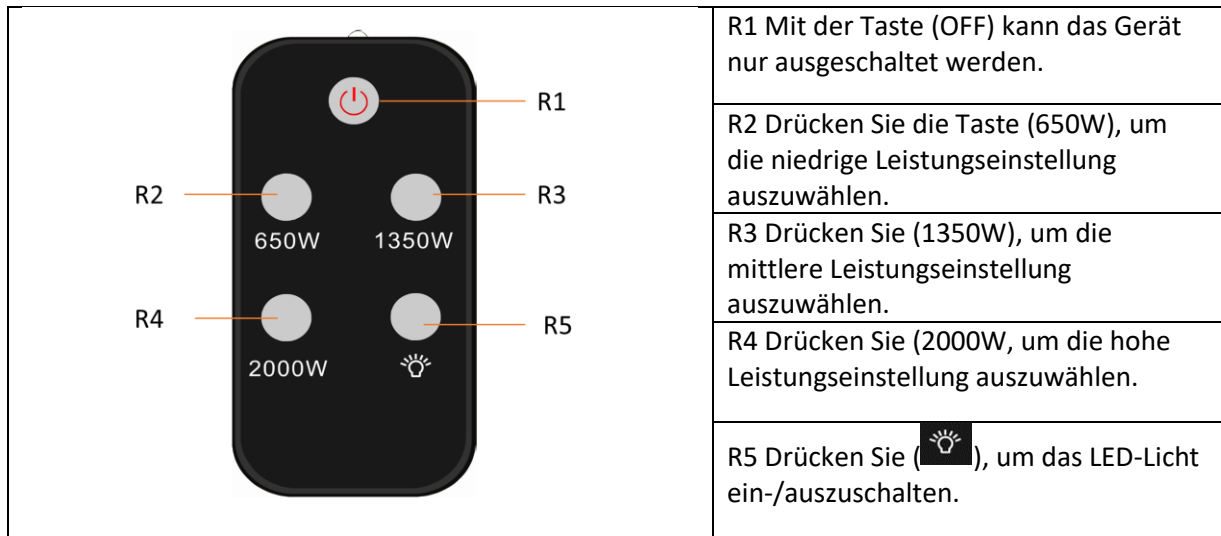


- Bohren Sie drei Löcher in die Decke (stellen Sie sicher, dass es keine elektrischen Drähte oder Rohre in der Decke gibt), dann fixieren Sie den Stromleitungskasten an der Decke. Achten Sie auf den Abstand zwischen der Wand zur Heizung und der Decke zur Heizung:



- Der Haken an der Decke muss mindestens das 3-4- fache des Gewichtes der Heizung tragen können.
- Legen Sie den Haken des Heizgerätes um den Deckenhaken und befestigen Sie den Ring der Kette, um dementsprechend die Höhe der Heizung bis zum Boden einzustellen.
- Der Abstand zwischen dem Boden und der Heizung muss größer als 1,8 m sein und der Abstand zwischen der Heizvorrichtung und der Decke bzw. den anderen Wänden muss mindestens 50 cm betragen.
- Dieses Gerät muss mit der richtigen Spannung und Frequenz (AC 220-240 V, 50 Hz) betrieben, mit einem individuellen und richtig geerdeten Stromzweig verbunden und durch eine Sicherung abgesichert werden, die der Verdrahtungsordnung entspricht. Das Stromkabel des Geräts muss mit der Kette befestigt werden, die Installation darf nur von

- einem Fachmann durchgeführt werden, um Gefahren zu vermeiden.
- Betreiben Sie das Heizgerät, wenn es in aufrechter Position ist. Der Deckenheizstrahler hat unterschiedliche Hitzeeinstellungen. Mit dem Schalter auf dem Heizungskopf können Sie die Hitzeeinstellungen kontrollieren (0 = Aus / 1 = An).
- **Nutzung der Fernbedienung**



5. Reinigung und Wartung

5.1 Allgemeines

- Schalten Sie den Leistungsschalter vor der Wartung aus und lassen Sie das Gerät vollständig abkühlen.
- Reinigen Sie die Außenhülle der Heizung mit einem weichen, feuchten Tuch. Sie können bei Bedarf auch ein mildes Reinigungsmittel verwenden. Trocknen Sie das Gerät nach der Reinigung mit einem weichen Tuch.
- Verwenden Sie keinen Alkohol, Benzin, Scheuermittel, Möbelpolitur oder grobe Bürsten, um die Heizung zu reinigen. Dies kann zu Schäden oder Verschleiß an der Oberfläche der Heizvorrichtung führen.
- Obwohl diese Heizung im Freien zugelassen ist (Balkon und Terrassen), tauchen Sie für Ihre Sicherheit das Heizgerät nicht in Wasser. Warten Sie bis das Gerät vor dem Gebrauch vollständig getrocknet ist.

5.2 Lagerung

- Wenn die Heizung nicht über einen längeren Zeitraum verwendet wird, lagern Sie sie an einem kühlen, trockenen Ort. Um Staub und Schmutzstau zu vermeiden, verwenden Sie die Originalverpackung, um das Gerät wieder zu verpacken.

5.3 Fehlerbehebung

- Wenn die Heizung nicht funktioniert, bitte überprüfen Sie zunächst Folgendes:
 - Prüfen Sie, ob der Strom in der Hauptsicherung funktioniert.
 - Achten Sie darauf, dass der Netzschalter eingeschaltet ist.

6. Entsorgungshinweis

6.1 Entsorgung und Verpackung

- Bitte sorgen Sie anhand der in Ihrer Region gültigen Richtlinien und Normen für entsprechende Entsorgung der Verpackung. Zum Teil kann die Verpackung aus Plastikbeuteln bestehen - achten Sie diesbezüglich mit besonderer Sorgfalt darauf, dass diese nicht in die Hände von Kindern gelangen. Es droht Erstickungsgefahr!

6.2 Entsorgung der Altgeräte

- Altgeräte sind in Übereinstimmung mit den Richtlinien und den Bestimmungen der örtlichen Abfallbeseitigung zu entsorgen.
- Entsorgen Sie am Ende der Lebensdauer des Artikels die Rohstoffe ordnungsgemäß, so dass eine ordnungsgemäße Wiederverwertung möglich ist. Wenn Sie sich nicht sicher sind, wie Sie dies richtig machen können, helfen Ihnen die örtlichen Abfallentsorgungsunternehmen gerne weiter.

6.3 Bedeutung des Symbols „Mülltonne“



Das Symbol des durchgestrichenen Mülleimers auf Batterien oder Akkumulatoren besagt, dass diese am Ende ihrer Lebensdauer nicht im Hausmüll entsorgt werden dürfen. Sofern Batterien oder Akkumulatoren Quecksilber (Hg), Cadmium (Cd) oder Blei (Pb) enthalten, finden Sie das jeweilige chemische Zeichen unterhalb des Symbols des durchgestrichenen Mülleimers. Sie sind gesetzlich verpflichtet, alte Batterien und Akkumulatoren nach Gebrauch zurückzugeben. Sie können dies kostenfrei im Handelsgeschäft oder bei einer anderen Sammelstelle in Ihrer Nähe tun. Adressen geeigneter Sammelstellen können Sie von Ihrer Stadt- oder Kommunalverwaltung erhalten.

Batterien können Stoffe enthalten, die schädlich für die Umwelt und die menschliche Gesundheit sind. Besondere Vorsicht ist aufgrund der besonderen Risiken beim Umgang mit lithiumhaltigen Batterien geboten. Durch die getrennte Sammlung und Verwertung von alten Batterien und Akkumulatoren sollen negative Auswirkungen auf die Umwelt und die menschliche Gesundheit vermieden werden.

Bitte vermeiden Sie die Entstehung von Abfällen aus alten Batterien soweit wie möglich, z.B. indem Sie Batterien mit längerer Lebensdauer oder aufladbare Batterien bevorzugen. Bitte vermeiden Sie die Vermüllung des öffentlichen Raums, indem Sie Batterien oder batteriehaltige Elektro- und Elektronikgeräte nicht achtlos liegenlassen. Bitte prüfen Sie Möglichkeiten, eine Batterie anstatt der Entsorgung einer Wiederverwertung zuzuführen, beispielsweise durch die Rekonditionierung oder die Instandsetzung der Batterie.

Weitere Informationen zum Batteriegesetz finden Sie auch im Internet unter www.batteriegesetz.de.

Sie können sich auch auf unserer Webseite www.arebos.de über weitere, von uns geschaffene, Rückgabemöglichkeiten informieren.

Unsere Kundenservicenummer: +49 (0) 931-45232700

Canbolat Vertriebs GmbH • Gneisenaustraße 10-11 • 97074 Würzburg

EU-Konformitätserklärung

Wir, die

Canbolat Vertriebs GmbH, Gneisenaustraße 10-11, 97074 Würzburg, Deutschland

erklären hiermit, dass die nachfolgend bezeichneten Geräte aufgrund ihrer Konzipierung und Bauart sowie in den von uns in Verkehr gebrachten Ausführungen den einschlägigen, grundlegenden Sicherheits- und Gesundheitsanforderungen den EU-Richtlinien entsprechen.

Produktname: Deckenheizstrahler 2000W

Modellnummer: AR-HE-DH2000B/S

Artikelnummer: 4260627427246 (schwarz); 4260627427543 (silber)

Sollte das Gerät ohne unser Einverständnis modifiziert werden, verliert diese Konformitätserklärung Ihre Gültigkeit.

Getestet nach:

Niederspannungsrichtlinie 2014/35/EU

EN 60335-1:2012+A11+A13+A1+A14+A2

EN 60335-2-30:2009+A11

EN 62233:2008

EN 60598-1:2015; EN 60598-2-1:1989; EN 62471:2008

Elektromagnetische Verträglichkeit 2014/30/EU

EN 55015:2013+A1

EN 61547:2009

EN 55014-1:2017

EN 55014-2:2015

EN 61000-3-3:2013

EN 61000-3-2:2014

RoHS Richtlinie 2011/65(EU) und 2015/863 (EU)

Datum/Unterschrift Hersteller/Ort:

Würzburg, 06.05.2021



Unterschrift:

Dipl.-Inform. (Univ.) Korhan Canbolat, Geschäftsführer

Repräsentant dieser Gebrauchsanweisung/Technischen Daten:

Dipl.-Inform. (Univ.) Korhan Canbolat, Geschäftsführer

Büroadresse:

Canbolat Vertriebs GmbH

Gneisenaustraße 10-11

97074 Würzburg

Rücksendeadresse entnehmen Sie dem Impressum: <https://www.arebos.de/impressum/>

Umsatzsteuer-Identifikationsnummer: DE 263752326

Gericht der Handelsregistereintragung ist Würzburg, HRB 10082

WEEE-Reg.-Nr. DE 61617071