

Original betjeningsvejledning – AREBOS stråleloftvarmer 2000W

AREBOS

Strålende loftvarmer 2000W

AR-HE-DH2000B/S



Følg alle sikkerhedsforanstaltninger i denne brugervejledning for at sikre sikker brug.



Tak for din tillid til AREBOS.

Indholdsfortegnelse

1. Sikkerhedsinstruktioner	3
1.1 Forklaring af symboler	3
1.2 Generelle sikkerhedsinstruktioner	3
1.3 Særlige sikkerhedsinstruktioner	4
2. Tekniske data	6
3. Oversigt over enheder	6
4. Brug	6
5. Rengøring og vedligeholdelse	8
5.1 Generelt	8
5.2 Opbevaring	8
5.3 Fejlfinding	8
6. Bortskaffelse	9
6.1 Bortskaffelse og emballering	9
6.2 Bortskaffelse af gammelt udstyr	9
6.3 Betydning af symbolet "skraldespand"	9
EU-overensstemmelseserklæring	11

Tak fordi du købte vores produkt. Læs brugsanvisningen omhyggeligt, før du bruger produktet første gang. Hvis du overlader produktet til tredjepart, skal denne betjeningsvejledning også udleveres. Opbevar brugsanvisningen til fremtidig reference.

Tegningerne i denne vejledning stemmer muligvis ikke overens med de fysiske genstande. Se venligst de fysiske objekter.

1. Sikkerhedsinstruktioner

1.1 Forklaring af symboler



Dette produkt må **ikke** bortskaffes sammen med husholdningsaffald!



En CE-mærkning kan bruges til at anerkende, at et produkt overholder lovbestemmelserne i europæiske juridiske standarder og derfor kan handles inden for Det Europæiske Fællesskab.



Advarsel om elektrisk spænding!



Advarsel! Varm overflade!



Advarsel! Læs sikkerhedsforskrifterne omhyggeligt. Den manglende overholdelse af sikkerhedsforanstaltninger kan resultere i alvorlig personskade eller skade. Opbevar brugsanvisningen et sikkert sted.

1.2 Generelle sikkerhedsinstruktioner

- Det er farligt at installere enheden i nærheden af gardiner og andre brændbare materialer.

- Brug ikke varmeapparatet i nærheden af badet, bruseren eller swimmingpoolen.
 - Varmelegemet må ikke placeres direkte under en stikkontakt.
 - Hvis netledningen er beskadiget, skal den udskiftes af en kvalificeret person for at undgå fare.
 - For at undgå overophedning må varmelegemet ikke være dækket.
 - Dette apparat bør ikke bruges af børn på 8 år og derover og personer med nedsatte fysiske, sensoriske eller mentale evner eller af personer med manglende erfaring og/eller viden, medmindre de er under passende opsyn eller har fået detaljerede instruktioner om, hvordan apparatet bruges på en sikker måde, og har forstået de farer, der kan opstå. Børn må ikke lege med apparatet. Rengøring og vedligeholdelse må ikke udføres af børn uden opsyn.
 - Opbevar apparatet og ledningen utilgængeligt for børn under 8 år.
 - **Opmærksomhed!** Denne varmelegeme er ikke udstyret med en temperaturregulator. Brug ikke denne varmelegeme i små rum, der er besat af personer, der ikke er i stand til at forlade værelserne alene, højst hvis du kan sørge for konstant tilsyn.
 - Sørg for, at ingen brændbare materialer på grund af vind eller andre miljøpåvirkninger dækker eller blokerer enheden, såsom gardiner, markiser, flag, plastfilm osv.
 - Forsigtighed! Nogle dele af dette produkt kan blive meget varme og forårsage forbrændinger. Der skal lægges særlig vægt på børn og personer med nedsatte fysiske, sensoriske eller mentale evner.
-
- Børn under 3 år bør holdes væk fra apparatet, medmindre de konstant overvåges.
 - Børn fra 3 år og under 8 år må kun tænde/slukke for apparatet, hvis det er installeret eller indstillet i den tilsigtede normale driftsstilling, og børnene er under passende opsyn eller har fået detaljerede instruktioner om, hvordan apparatet bruges på en sikker måde og har forstået de involverede farer. Børn fra 3 år og under 8 år må ikke tilslutte, regulere eller rengøre enheden.

1.3 Særlige sikkerhedsinstruktioner

Når du bruger dette elektriske apparat, skal du følge grundlæggende sikkerhedsforanstaltninger for at reducere risikoen for brand, elektrisk stød og personskade, herunder følgende:

- Læs instruktionerne detaljeret, før du bruger dette apparat, og opbevar dem.
- **Advarsel: Risiko for elektrisk stød!** Forsøg ikke selv at åbne eller reparere enheden.
- Den strålende loftvarmer kan blive varm, når den er i brug. For at undgå forbrændinger må du ikke røre ved den varme overflade! For at flytte enheden skal du lade den køle af og/eller bære passende beskyttelsestøj.
- Hold brændbare materialer som møbler, puder, sengetøj, papir, tøj og gardiner mindst 3 m væk fra varmeapparatets forside. Sørg også for at holde en sikker afstand fra siderne samt over og under stråleloftvarmeren. Anbring ikke håndklæder eller andre genstande på strålevarmeren.
- Der skal udvises særlig forsigtighed, hvis varmeapparatet bruges af eller i nærheden af børn eller personer med nedsatte fysiske, sensoriske eller mentale evner, eller hvis varmelegemet efterlades uden opsyn.

- Brug ikke varmeapparatet med en beskadiget netledning eller i tilfælde af funktionsfejl - selvom varmelegemet er hængt ned eller på anden måde beskadiget. Send enheden til en autoriseret specialist til inspektion af elektriske og mekaniske indstillinger eller reparation.
- Denne varmelegeme er ikke beregnet til brug i badeværelser, toiletter og lignende interiører. Brug aldrig apparatet på steder, hvor det kan falde ned i et badekar eller andre vandbeholdere. For at forhindre elektriske farer må du aldrig nedsænke enheden i vand eller andre væsker.
- Rør ikke ved kontrolpanelet med våde hænder.
- Kør ikke et kabel under gulvtæppet. Dæk ikke kablet med tæpper, løbere eller lignende belægnings. Læg kablet på en sådan måde, at det ikke bliver en snubelfare.
- Tilsæt ikke fremmedlegemer i ventilations- eller sugehullet, da dette kan forårsage elektrisk stød eller brand eller beskadige varmeapparatet.
- For at undgå en mulig brand må du aldrig blokere luftindtagene eller udstødningen. Brug ikke apparatet på bløde overflader, såsom en seng, da dette kan blokere åbningerne.
- Inde i varmeren er der varme dele med elektriske buer eller gnister. Brug ikke varmeapparatet i områder, hvor benzin, maling, eksplosive og/eller brandfarlige væsker opbevares eller anvendes. Hold apparatet langt væk fra varme overflader og åben ild.
- Undgå at bruge en forlængerledning, da dette kan føre til overophedning og dermed risiko for brand. Hvis du bruger en forlængerledning, skal den have en minimumsstørrelse på 1,5 m².
- For at afbryde varmeren skal du slukke for den.
- Hvis du transporterer, rengør eller ikke bruger strålevarmeren i længere tid, skal du slukke for den.
- Brug kun apparatet til husholdningsbrug som beskrevet i instruktionerne. Enhver anden brug, der ikke anbefales af producenten, kan forårsage brand, elektrisk stød eller personskade.
- Brug altid stråleloftvarmeren på en tør og plan overflade. Brug kun enheden i loftet.
- **Advarsel!** For at undgå risiko for brand eller elektrisk stød må apparatet ikke bruges sammen med nogen solid state-hastighedsregulator.
- Forsøg ikke at reparere dette apparat eller ændre elektriske og/eller mekaniske indstillinger. Dette annullerer garantien. Det indre af enheden indeholder ingen dele, der kan serviceres af brugeren. Vedligeholdelsesarbejde bør kun udføres af kvalificeret personale.
- Tilslut kun jordforbundne stikkontakter.
- Børn bør være under opsyn for at sikre, at de ikke leger med apparatet.
- Markedsføring over dækslet skal være synligt, når varmelegemet er installeret.

2. Tekniske data

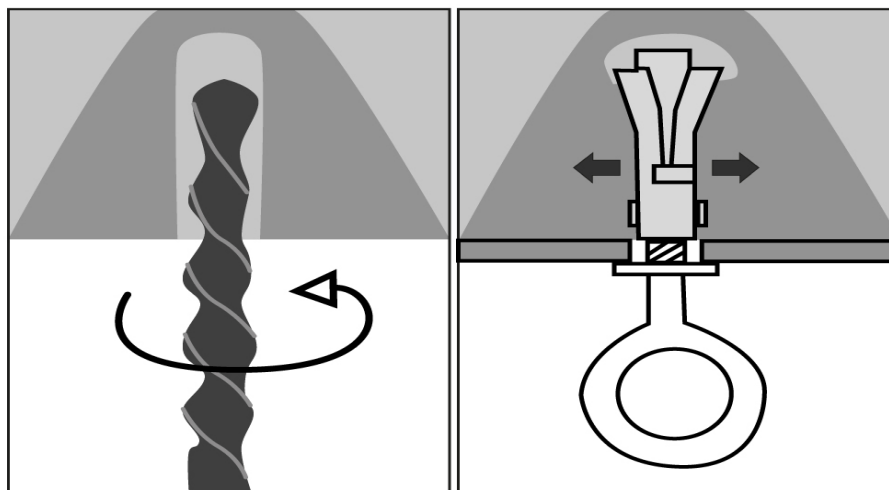
Model	AR-HE-DH2000B (sort) AR-HE-DH2000S (sølv)
Præstation	220-240 V/ 50-60 Hz
Spænding	2000 W
Målinger	59 x 59 x 30 cm
Kabellængde	1,7 m
Nettovægt	3,2 kg
Klasse	Klasse I
Beskyttelse	IP34

3. Oversigt over enheder

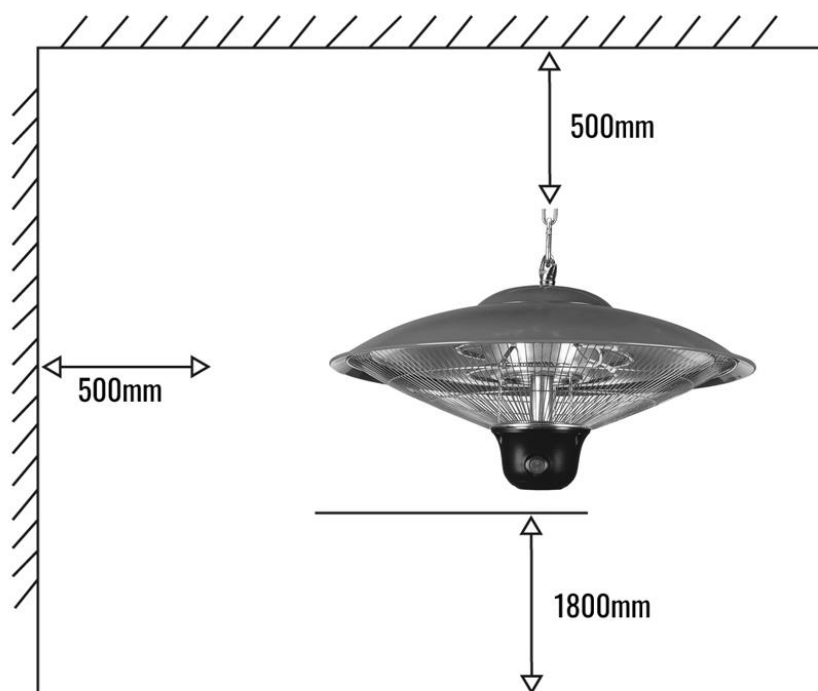


4. Brug

- Installer varmelegemet på en solid, flad loftoverflade.

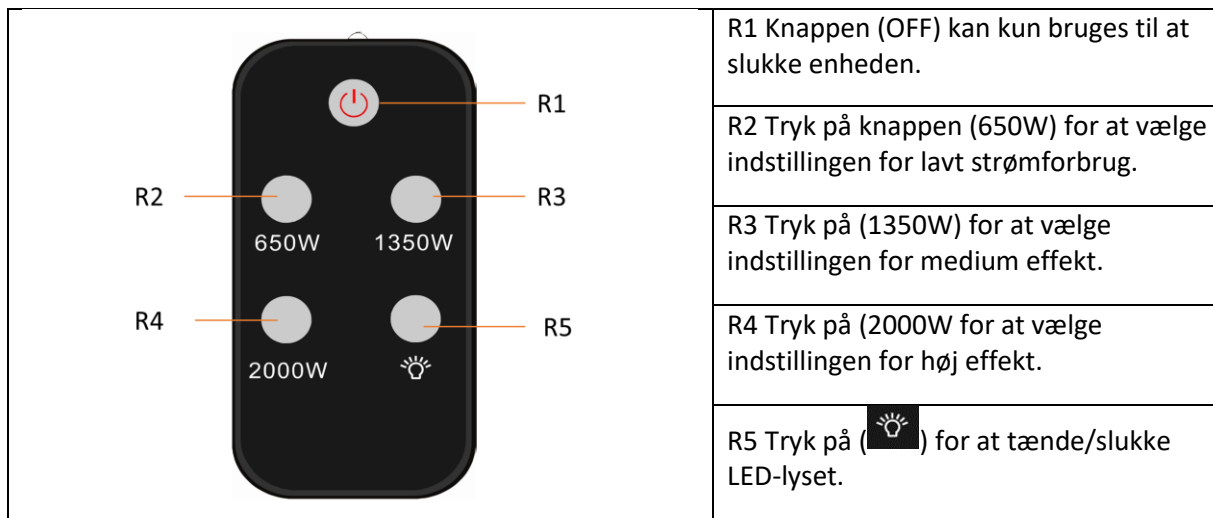


- Bor tre huller i loftet (sørg for, at der ikke er elektriske ledninger eller rør i loftet), og fastgør derefter strømledningsboksen til loftet. Vær opmærksom på afstanden mellem væggen til varmelegemet og loftet til varmeapparatet:



- Krogen i loftet skal kunne understøtte mindst 3-4 gange varmelegemets vægt.
- Placer varmelegemets krog omkring loftkrogen, og fastgør kædens ring, og juster varmelegemets højde følgelig til gulvet.
- Afstanden mellem gulvet og varmelegemet skal være større end 1,8 m, og afstanden mellem varmelegemet og loftet eller andre vægge skal være mindst 50 cm.
- Denne enhed skal betjenes med den korrekte spænding og frekvens (AC 220-240 V, 50 Hz), tilsluttes en individuel og korrekt jordforbundet strømgren og smeltes sammen af en sikring, der overholder ledningsrækkefølgen. Enhedens strømkabel skal fastgøres med kæden, installationen må kun udføres af en professionel for at undgå fare.

- Betjen varmeapparatet, når det er i opretstående stilling. Den strålende loftvarmer har forskellige varmeindstillinger. Kontakten på varnehovedet giver dig mulighed for at styre varmeindstillingerne (0 = off / 1 = on).
- **Brug af fjernbetjeningen**



5. Rengøring og vedligeholdelse

5.1 Generelt

- Inden service skal du slukke for afbryderen og lade apparatet køle helt af.
- Rengør varmeapparatets ydre skal med en blød, fugtig klud. Du kan også bruge et mildt rengøringsmiddel, hvis det er nødvendigt. Efter rengøring tørres apparatet med en blød klud.
- Brug ikke alkohol, benzin, slibende rengøringsmidler, møbelpolering eller grove børster til at rengøre varmeren. Dette kan forårsage skader eller slid på overfladen af varmeenheden.
- Selvom denne varmelegeme er tilladt udendørs (balkon og terrasser), må du ikke nedsænke varmeren i vand for din sikkerhed. Vent på, at apparatet tørrer helt før brug.

5.2 Opbevaring

- Hvis varmelegemet ikke skal bruges i lang tid, skal du opbevare det på et køligt, tørt sted. For at undgå ophobning af støv og snavs skal du bruge den originale emballage til at pakke enheden om.

5.3 Fejlfinding

- Hvis varmeapparatet ikke fungerer, skal du først kontrollere følgende:
 - Kontroller, om strømmen i hovedsikringen fungerer.
 - Sørg for, at tænd / sluk-knappen er tændt.

6. Bortskaffelse

6.1 Bortskaffelse og emballering

- Sørg for, at emballagen bortskaffes korrekt i overensstemmelse med de retningslinjer og standarder, der gælder i dit område. I nogle tilfælde kan emballagen bestå af plastposer - i denne henseende skal du være særlig opmærksom på at sikre, at de ikke kommer i hænderne på børn. Der er risiko for kvælning!

6.2 Bortskaffelse af gammelt udstyr

- Gamle apparater skal bortskaffes i overensstemmelse med retningslinjerne og reglerne for lokal bortskaffelse af affald.
- Ved slutningen af varens levetid skal du bortskaffe råmaterialerne korrekt, så korrekt genbrug er mulig. Hvis du ikke er sikker på, hvordan du gør dette ordentligt, hjælper lokale affaldsbortskaffelsesfirmaer gerne.

6.3 Betydning af symbolet "skraldespand"



Symbolet med den overstregede skraldespand på batterier eller akkumulatører betyder, at de ikke må bortskaffes sammen med husholdningsaffald efter endt levetid. Hvis batterier eller akkumulatører indeholder kviksølv (Hg), cadmium (Cd) eller bly (Pb), finder du det respektive kemiske symbol under symbolet for den overstregede skraldespand. Du er juridisk forpligtet til at returnere gamle batterier og akkumulatører efter brug. Du kan gøre dette gratis i detailbutikken eller på et andet indsamlingssted i nærheden af dig. Adresser på egnede indsamlingssteder kan fås fra din by eller lokale regering.

Batterier kan indeholde stoffer, der er skadelige for miljøet og menneskers sundhed. Der skal udvises særlig forsigtighed på grund af de særlige risici, der er forbundet med håndtering af lithiumholdige batterier. Særsomt indsamling og genvinding af gamle batterier og akkumulatører har til formål at undgå negative virkninger på miljøet og menneskers sundhed.

Undgå så vidt muligt at generere affald fra gamle batterier, f.eks. ved at foretrække batterier med længere levetid eller genopladelige batterier. Undgå at smide affald i offentlige rum ved ikke skødesløst at lade batterier eller batteriholdige elektriske og elektroniske enheder ligge. Overvej måder at genbruge et batteri i stedet for at bortskaffe det, for eksempel ved at renovere eller reparere batteriet.

Yderligere oplysninger om batteriloven kan også findes på internettet på www.batteriegesetz.de.

Du kan også besøge vores hjemmeside www.arebos.de for at finde ud af om andre returmuligheder oprettet af os.

Vores kundeservicenummer: +49 (0) 931-45232700

Canbolat Vertriebs GmbH • Gneisenaustraße 10-11 • 97074 Würzburg

EU-overensstemmelseserklæring

Vi, den

Canbolat Vertriebs GmbH, Gneisenaustraße 10-11, 97074 Würzburg, Tyskland

erklærer hermed, at de nedenfor beskrevne enheder overholder de relevante væsentlige sundheds- og sikkerhedskrav i EU-direktiverne på grund af deres design og konstruktion samt i de designs, der markedsføres af os.

Produktnavn: 2000W strålende loftvarmer
Modelnummer: AR-HE-DH2000B/S
Varenummer: 4260627427246 (sort); 4260627427543 (sølv)

Hvis enheden ændres uden vores samtykke, mister denne overensstemmelseserklæring sin gyldighed.

Testet for:

Lavspændingsdirektiv 2014/35/EU
EN 60335-1:2012+A11+A13+A1+A14+A2
I 60335-2-30:2009+A11
I 62233:2008
EN 60598-1:2015; EN 60598-2-1:1989; I 62471:2008
Elektromagnetisk kompatibilitet 2014/30/EU
EN 55015:2013+A1
I 61547:2009
I 55014-1:2017
I 55014-2:2015
I 61000-3-3:2013
I 61000-3-2:2014
RoHS-direktiv 2011/65 (EU) og 2015/863 (EU)

Dato/underskriftsproducent/sted: Würzburg,

19.09.2023



Underskrift:

Dipl.-Inform. (Univ.) Korhan Canbolat, administrerende direktør

Repræsentativ for disse brugsanvisninger/tekniske data:

Dipl.-Inform. (Univ.) Korhan Canbolat, administrerende direktør

Kontorets adresse:

Canbolat Vertriebs GmbH
Gneisenaustraße 10-11
97074 Würzburg

Returadresse findes i aftrykket: <https://www.arebos.de/impressum/>

Momsidentifikationsnummer: DE 263752326
Registreringsretten i handelsregistret er Würzburg, HRB 10082
WEEE Reg. nr. DE 61617071