

Ursprunglig bruksanvisning – AREBOS takvärmare för strålningsstrålning 2000W

AREBOS

Takvärmare 2000W

AR-HE-DH2000B/S



Följ alla säkerhetsåtgärder i denna bruksanvisning för att säkerställa säker användning.

CE

Tack för förtroendet för AREBOS.

Innehållsförteckning

1. Säkerhets instruktioner	3
1.1 Förklaring av symboler	3
1.2 Allmänna säkerhetsanvisningar.....	3
1.3 Särskilda säkerhetsinstruktioner	4
2. Tekniska data	6
3. Översikt över enheten	6
4. Använd.....	6
5. Rengöring och underhåll.....	8
5.1 Allmänt	8
5.2 Förvaring.....	8
5.3 Felsökning.....	8
6. Anvisningar för avfallshantering	9
6.1 Bortskaffande och förpackning	9
6.2 Kassering av gammal utrustning	9
6.3 Betydelsen av symbolen "soptunna"	9
EU-försäkran om överensstämmelse	11

Tack för att du köpte vår produkt. Läs bruksanvisningen noggrant innan du använder produkten för första gången. Om du lämnar produkten till tredje part måste även denna bruksanvisning lämnas över. Spara bruksanvisningen för framtida referens.

Ritningarna i den här handboken kanske inte matchar de fysiska objekten. Se de fysiska objekten.

1. Säkerhets instruktioner

1.1 Förklaring av symboler



Denna produkt får **inte** kasseras med hushållsavfall!



En CE-märkning kan användas för att erkänna att en produkt uppfyller de rättsliga bestämmelserna i europeiska rättsliga standarder och därför kan handlas inom Europeiska gemenskapen.



Varning för elektrisk spänning!



Varning! Het yta!



Varning! Läs säkerhetsbestämmelserna noggrant. Att Underlåtenhet att följa säkerhetsåtgärder kan leda till allvarliga personskador eller skador. Förvara bruksanvisningen på ett säkert ställe.

1.2 Allmänna säkerhetsanvisningar

- Det är farligt att installera enheten nära gardiner och andra brandfarliga material.

- Använd inte värmaren nära badet, duschen eller poolen.
- Värmaren får inte placeras direkt under ett uttag.
- Om nätsladden är skadad måste den bytas ut av en kvalificerad person för att undvika fara.
- För att undvika överhettning får värmaren inte täckas.
- Denna apparat ska inte användas av barn från 8 års ålder och personer med nedsatt fysisk, sensorisk eller mental förmåga, eller av personer med bristande erfarenhet och/eller kunskap, såvida de inte har fått lämplig övervakning eller har fått detaljerade instruktioner om hur man använder apparaten på ett säkert sätt och har förstått de faror som kan uppstå. Barn får inte leka med apparaten. Rengöring och underhåll får inte utföras av barn utan tillsyn.
- Förvara apparaten och din sladd utom räckhåll för barn under 8 år.
- **Uppmärksamhet!** Denna värmare är inte utrustad med en temperaturregulator. Använd inte denna värmare i små rum som upptas av personer som inte kan lämna rummen på egen hand, högst om du kan ge konstant övervakning.
- Se till att inga brandfarliga material på grund av vind eller annan miljöpåverkan täcker eller hindrar enheten, såsom gardiner, markiser, flaggor, plastfilm etc.
- Försiktighet! Vissa delar av denna produkt kan bli mycket heta och orsaka brännskador. Särskild uppmärksamhet måste ägnas barn och personer med nedsatt fysisk, sensorisk eller mental förmåga.
- Barn under 3 år ska hållas borta från apparaten om de inte övervakas kontinuerligt.
- Barn från 3 år och under 8 år får endast slå på/stänga av apparaten om den har installerats eller ställts i avsett normalt läge och barnen får lämplig övervakning eller har fått detaljerade instruktioner om hur man använder apparaten på ett säkert sätt och har förstått farorna. Barn från 3 år och under 8 år får inte ansluta, reglera eller rengöra enheten.

1.3 Särskilda säkerhetsinstruktioner

När du använder denna elektriska apparat måste du följa grundläggande säkerhetsåtgärder för att minska risken för brand, elektriska stötar och personskador, inklusive följande:

- Läs instruktionerna i detalj innan du använder den här apparaten och behåll dem.
- **Varning: Risk för elektriska stötar!** Försök inte öppna eller reparera enheten själv.
- Den strålände takvärmaren kan bli varm när den används. För att undvika brännskador, rör inte vid den heta ytan! För att flytta enheten, låt den svalna och / eller använd lämpliga skyddskläder.
- Håll brandfarliga material som möbler, kuddar, sängkläder, papper, kläder och gardiner minst 3 m från värmarens framsida. Se också till att du håller ett säkert avstånd från sidorna samt ovanför och under takvärmaren. Placera inte handdukar eller andra föremål på strålningsvärmaren.
- Särskild försiktighet bör iakttas om värmaren används av eller nära barn eller personer med nedsatt fysisk, sensorisk eller mental förmåga, eller om värmaren lämnas obevakad.
- Använd inte värmaren med en skadad nätsladd eller i händelse av funktionsfel - även om värmaren har hängts ner eller på annat sätt skadats. Skicka enheten till en auktoriserad specialist för inspektion av elektriska och mekaniska inställningar eller reparation.
- Denna värmare är inte avsedd att användas i badrum, tvättrum och liknande interiörer. Använd aldrig apparaten på platser där den kan falla ner i ett badkar eller andra vattenbehållare. För att förhindra elektriska faror, sänk aldrig ner enheten i vatten eller andra vätskor.
- Rör inte kontrollpanelen med våta händer.
- Dra inte en kabel under mattan. Täck inte kabeln med mattor, löpare eller liknande

- beläggningar. Lägg kabeln på ett sådant sätt att den inte blir en snubbelrisk.
- Lägg inte till främmande föremål i ventilations- eller sughållet, eftersom det kan orsaka elektriska stötar eller brand eller skada värmaren.
 - För att undvika en eventuell brand, blockera aldrig luftintag eller avgaser. Använd inte apparaten på mjuka ytor, t.ex. en säng, eftersom det kan blockera öppningarna.
 - Inuti värmaren finns heta delar med elektriska bågar eller gnistor. Använd inte värmaren i utrymmen där bensin, färg, explosiva och / eller brandfarliga vätskor lagras eller används. Håll apparaten långt borta från heta ytor och öppen låga.
 - Undvik att använda en förlängningssladd, eftersom det kan leda till överhettning och därmed brandrisk. Om du använder en förlängningssladd måste den ha en minsta storlek på 1,5 m².
 - För att koppla bort värmaren, stäng av den.
 - Om du transporterar, rengör eller inte använder strålningsvärmaren under en längre tid, stäng av den.
 - Använd apparaten endast för hushållsbruk enligt beskrivningen i anvisningarna. All annan användning som inte rekommenderas av tillverkaren kan orsaka brand, elektriska stötar eller personskador.
 - Använd alltid takvärmaren på en torr och plan yta. Använd enheten endast i taket.
 - **Varning!** För att undvika risk för brand eller elektriska stötar, använd inte apparaten med någon halvledarhastighetsregulator.
 - Försök inte reparera denna apparat eller ändra elektriska och/eller mekaniska inställningar. Detta upphäver garantin. Enhetens inre innehåller inga delar som kan repareras av användaren. Underhållsarbete bör endast utföras av kvalificerad personal.
 - Anslut endast jordade uttag.
 - Barn bör övervakas för att säkerställa att de inte leker med apparaten.
 - Marknadsföring ovanför locket ska vara synlig efter att värmaren är installerad.

2. Tekniska data

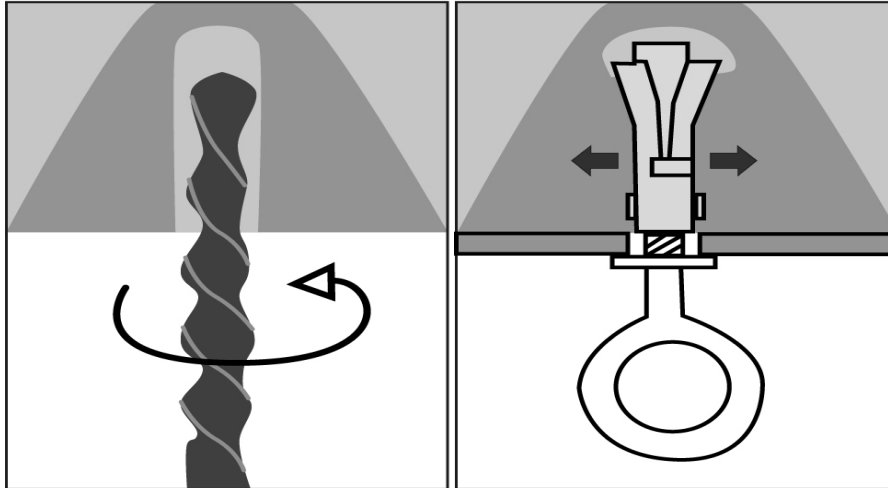
Modell	AR-HE-DH2000B (svart) AR-HE-DH2000S (silver)
Prestation	220-240 V/ 50-60 Hz
Spänning	2000 W
Metrik	59 x 59 x 30 cm
Kabellängd	1,7 meter
Nettovikt	3,2 kg
Klass	Klass I
Skydd	IP34

3. Översikt över enheten

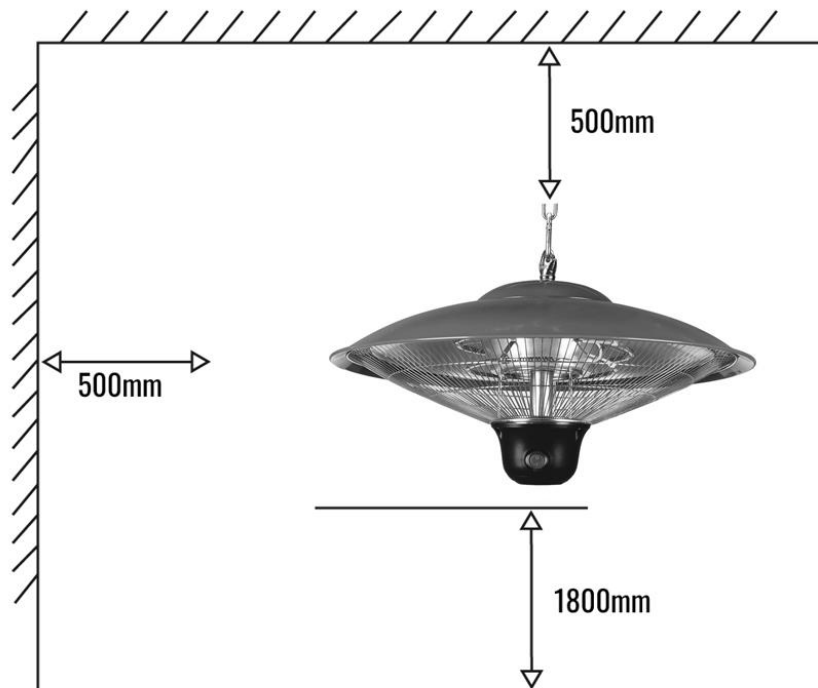


4. Använd

- Installera värmaren på en solid, plan takyta.

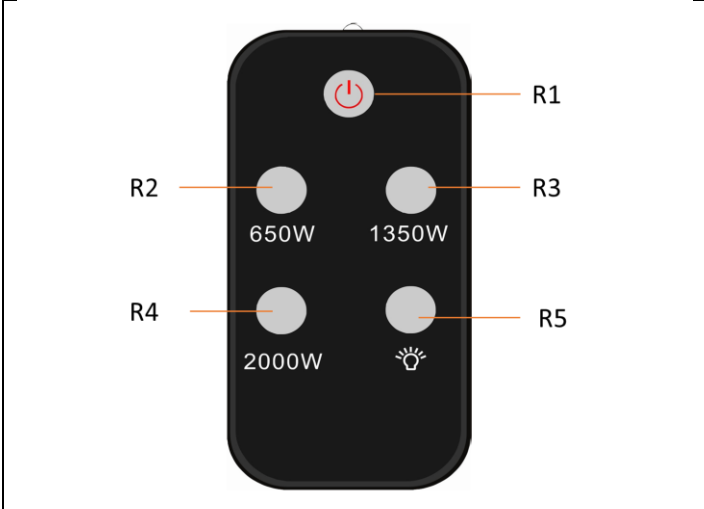



- Borra tre hål i taket (se till att det inte finns några elektriska ledningar eller rör i taket) och fäst sedan kraftledningsboxen i taket. Var uppmärksam på avståndet mellan väggen till värmaren och taket till värmaren:



- Kroken i taket måste kunna bära minst 3-4 gånger värmarens vikt.
- Placera värmarens krok runt takkroken och fäst kedjans ring och justera värmarens höjd till golvet.
- Avståndet mellan golvet och värmaren måste vara större än 1,8 m och avståndet mellan värmaren och taket eller andra väggar måste vara minst 50 cm.
- Denna enhet måste användas med rätt spänning och frekvens (AC 220-240 V, 50 Hz), ansluten till en individuell och korrekt jordad kraftgren och smält av en säkring som överensstämmer med ledningsordningen. Enhetens strömkabel måste fixeras med kedjan, installationen får endast utföras av en professionell för att undvika fara.

- Använd värmaren när den är i upprätt läge. Takvärmaren för strålning har olika värmeinställningar. Strömbrytaren på värmehuvudet låter dig styra värmeinställningarna (0 = av / 1 = på).
- **Användning av fjärrkontrollen**

	R1 Knappen (AV) kan endast användas för att stänga av enheten.
	R2 Tryck på knappen (650W) för att välja lågeffektinställning.
	R3 Tryck (1350W) för att välja medeleffektinställning.
	R4 Tryck (2000W) för att välja högeffektinställning.
	R5 Tryck på () för att tända/släcka LED-lampan.

5. Rengöring och underhåll

5.1 Allmänt

- Stäng av strömbrytaren före service och låt apparaten svalna helt.
- Rengör värmarens yttre skal med en mjuk, fuktig trasa. Du kan också använda ett mildt rengöringsmedel om det behövs. Torka apparaten med en mjuk trasa efter rengöring.
- Använd inte alkohol, bensin, slipmedel, möbelpolish eller grova borstar för att rengöra värmaren. Detta kan orsaka skador eller slitage på värmeanordningens yta.
- Även om denna värmare är tillåten utomhus (balkong och terrasser), för din säkerhet, sänk inte ner värmaren i vatten. Vänta tills apparaten torkar helt före användning.

5.2 Förvaring

- Om värmaren inte kommer att användas på länge, förvara den på en sval, torr plats. För att undvika damm och smutsupbyggnad, använd originalförpackningen för att packa om enheten.

5.3 Felsökning

- Om värmaren inte fungerar, kontrollera följande först:
 - Kontrollera om strömmen i huvudsäkringen fungerar.
 - Se till att strömbrytaren är påslagen.

6. Anvisningar för avfallshantering

6.1 Bortskaffande och förpackning

- Se till att förpackningen kasseras på lämpligt sätt i enlighet med de riktlinjer och standarder som gäller i din region. I vissa fall kan förpackningen bestå av plastpåsar - var i detta avseende särskilt försiktig så att de inte kommer i händerna på barn. Det finns risk för kvävning!

6.2 Kassering av gammal utrustning

- Gamla apparater ska kasseras i enlighet med anvisningarna och bestämmelserna för lokal avfallshantering.
- Vid slutet av varans livslängd, kassera råvarorna ordentligt så att korrekt återvinning är möjlig. Om du inte är säker på hur du gör det ordentligt hjälper lokala avfallshanteringsföretag gärna till.

6.3 Betydelsen av symbolen "soptunna"



Symbolen med den överkryssade soptunnan på batterier eller ackumulatörer betyder att de inte får kastas med hushållsavfall i slutet av sin livslängd. Om batterier eller ackumulatörer innehåller kvicksilver (Hg), kadmium (Cd) eller bly (Pb) hittar du respektive kemisk symbol under symbolen för den överkryssade papperskorgen. Du är enligt lag skyldig att returnera gamla batterier och ackumulatörer efter användning. Du kan göra detta kostnadsfritt i butiken eller på ett annat samlingsställe nära dig. Adresser till lämpliga samlingsplatser kan erhållas från din stad eller lokala myndigheter.

Batterier kan innehålla ämnen som är skadliga för miljön och människors hälsa. Särskild försiktighet måste iaktas på grund av de särskilda riskerna vid hantering av litiumhaltiga batterier. Syftet med separat insamling och återvinning av gamla batterier och ackumulatörer är att undvika negativa effekter på miljön och människors hälsa.

Undvik att generera avfall från gamla batterier så mycket som möjligt, t.ex. genom att föredra batterier med längre livslängd eller uppladdningsbara batterier. Undvik nedskräpning av offentliga utrymmen genom att inte slarvigt lämna batterier eller batteriinnehållande elektriska och elektroniska apparater liggande. Överväg sätt att återanvända ett batteri istället för att kassera det, till exempel genom att renovera eller reparera batteriet.

Mer information om batterilagen finns också på Internet på www.batteriegesetz.de.

Du kan också besöka vår hemsida www.arebos.de för att ta reda på andra returalternativ som skapats av oss.

Vårt kundservicenummer: +49 (0) 931-45232700

Canbolat Vertriebs GmbH • Gneisenaustraße 10-11 • 97074 Würzburg

EU-försäkran om överensstämmelse

Vi, den

Canbolat Vertriebs GmbH, Gneisenaustraße 10-11, 97074 Würzburg, Tyskland

intygar härmed att de enheter som beskrivs nedan uppfyller de relevanta grundläggande hälso- och säkerhetskraven i EU-direktiven på grund av deras design och konstruktion samt i de konstruktioner som släpps ut på marknaden av oss.

Produktnamn: 2000W strålande takvärmare

Modellnummer: AR-HE-DH2000B/S

Artikelnummer: 4260627427246 (svart); 4260627427543 (silver)

Om enheten ändras utan vårt medgivande förlorar denna försäkran om överensstämmelse sin giltighet.

Testad för:

Lågspänningsdirektivet 2014/35/EU

SV 60335-1:2012+A11+A13+A1+A14+A2

I 60335-2-30:2009+A11

I 62233:2008

EN 60598-1:2015; EN 60598-2-1:1989; I 62471:2008

Elektromagnetisk kompatibilitet 2014/30/EU

SV 55015:2013+A1

I 61547:2009

I 55014-1: 2017

I 55014-2: 2015

I 61000-3-3:2013

I 61000-3-2:2014

RoHS-direktivet 2011/65 (EU) och 2015/863 (EU)

Datum/underskrift Tillverkare/Plats: Würzburg,

19.09.2023

Underskrift:

Dipl.-Inform. (Univ.) Korhan Canbolat, verkställande direktör

Representativ för dessa bruksanvisningar/tekniska data:

Dipl.-Inform. (Univ.) Korhan Canbolat, verkställande direktör

Kontorets adress:

Canbolat Vertriebs GmbH

Gneisenaustraße 10-11 Annonser

97074 Würzburg

Returadress finns i avtrycket: <https://www.arebos.de/impressum/>

Momsregistreringsnummer: DE 263752326

Domstolen för registrering i handelsregistret är Würzburg, HRB 10082

WEEE Reg. nr DE 61617071