

Originálny návod na obsluhu – Sálavý stropný ohrievač AREBOS 2000W

AREBOS

Sálavý stropný ohrievač 2000W

AR-HE-DH2000B/S



Dodržujte všetky bezpečnostné opatrenia uvedené v tejto používateľskej príručke, aby ste zaistili bezpečné používanie.



Ďakujeme za dôveru spoločnosti AREBOS.

Obsah

1. Bezpečnostné pokyny	3
1.1 Vysvetlenie symbolov	3
1.2 Všeobecné bezpečnostné pokyny	3
1.3 Osobitné bezpečnostné pokyny	4
2. Technické údaje	6
3. Prehľad zariadenia	6
4. Použitie	6
5. Čistenie a údržba	8
5.1 Všeobecne	8
5.2 skladovanie	8
5.3 Riešenie problémov	8
6. Pokyny na likvidáciu	9
6.1 Likvidácia a balenie	9
6.2 Likvidácia starých zariadení	9
6.3 Význam symbolu "odpadkový kôš"	9
EÚ vyhlásenie o zhode	11

Ďakujeme, že ste si kúpili náš produkt. Pred prvým použitím produktu si pozorne prečítajte návod na obsluhu. Ak necháte výrobok tretím stranám, musí byť odovzdaný aj tento návod na obsluhu. Uschovajte si návod na použitie pre budúce použitie. Výkresy v tejto príručke sa nemusia zhodovať s fyzickými objektmi. Pozrite si fyzické objekty.

1. Bezpečnostné pokyny

1.1 Vysvetlenie symbolov



Tento výrobok sa nesmie likvidovať spolu s domovým odpadom!



Označenie CE sa môže použiť na uznanie toho, že výrobok spĺňa právne ustanovenia európskych právnych noriem, a preto sa s ním môže obchodovať v rámci Európskeho spoločenstva.



Upozornenie na elektrické napätie!



Varovanie! Horúci povrch!



Varovanie! Pozorne si prečítajte bezpečnostné predpisy. To Nedodržanie bezpečnostných opatrení môže mať za následok vážne zranenie alebo poškodenie. Návod na obsluhu uchovávajte na bezpečnom mieste.

1.2 Všeobecné bezpečnostné pokyny

- Je nebezpečné inštalovať zariadenie v blízkosti záclon a iných horľavých materiálov.

- Nepoužívajte ohrievač v blízkosti vane, sprchy alebo bazéna.
- Ohrievač nesmie byť umiestnený priamo pod zásuvkou.
- Ak je napájací kábel poškodený, musí ho vymeniť kvalifikovaná osoba, aby sa predišlo nebezpečenstvu.
- Aby sa zabránilo prehriatiu, nesmie byť ohrievač zakrytý.
- Tento spotrebič by nemali používať deti vo veku 8 rokov a staršie a osoby so zníženými fyzickými, zmyslovými alebo duševnými schopnosťami alebo osoby s nedostatkom skúseností a / alebo vedomostí, pokiaľ im nebol poskytnutý primeraný dohľad alebo podrobné pokyny o bezpečnom používaní spotrebiča a pochopili riziká, ktoré môžu vzniknúť. Deti sa nesmú hrať so spotrebičom. Čistenie a údržbu nesmú vykonávať deti bez dozoru.
- Spotrebič a kábel uchovávajú mimo dosahu detí mladších ako 8 rokov.
- **Pozornosť!** Tento ohrievač nie je vybavený regulátorom teploty. Nepoužívajte tento ohrievač v malých miestnostiach obsadených ľuďmi, ktorí nie sú schopní opustiť miestnosti sami, nanajvýš, ak môžete zabezpečiť neustály dohľad.
- Uistite sa, že zariadenie nezakrývajú ani neprekážajú žiadne horľavé materiály spôsobené vetrom alebo inými vplyvmi prostredia, ako sú záclony, markízy, vlajky, plastové fólie atď.
- **Opatrnosť!** Niektoré časti tohto produktu sa môžu veľmi zahriať a spôsobiť popáleniny. Osobitná pozornosť sa musí venovať deťom a osobám so zníženými fyzickými, zmyslovými alebo duševnými schopnosťami.

- Deti mladšie ako 3 roky by sa mali uchovávať mimo dosahu spotrebiča, pokiaľ nie sú neustále monitorované.
- Deti od 3 rokov a mladšie ako 8 rokov môžu spotrebič zapínať / vypínať iba vtedy, ak bol nainštalovaný alebo nastavený v určenej normálnej prevádzkovej polohe a deti sú pod primeraným dohľadom alebo dostali podrobné pokyny o bezpečnom používaní spotrebiča a pochopili súvisiace riziká. Deti od 3 rokov do 8 rokov nesmú zariadenie pripájať, regulovať ani čistiť.

1.3 Osobitné bezpečnostné pokyny

Pri používaní tohto elektrického spotrebiča musíte dodržiavať základné bezpečnostné opatrenia, aby ste znížili riziko požiaru, úrazu elektrickým prúdom a zranenia ľudí, vrátane nasledujúcich:

- Pred použitím tohto spotrebiča si podrobne prečítajte pokyny a uschovajte si ich.
- **Upozornenie: Riziko úrazu elektrickým prúdom!** Nepokúšajte sa zariadenie otvoriť ani opraviť sami.
- Sálavý stropný ohrievač sa môže pri používaní zahriať. Aby ste predišli popáleninám, nedotýkajte sa horúceho povrchu! Ak chcete zariadenie premiestniť, nechajte ho vychladnúť a/alebo noste vhodný ochranný odev.
- Horľavé materiály, ako je nábytok, vankúše, posteľná bielizeň, papier, oblečenie a záclony, uchovávajú najmenej 3 m od prednej časti ohrievača. Dbajte tiež na to, aby ste dodržiavali bezpečnú vzdialenosť zo strán, ako aj nad a pod sálavým stropným vykurovacím telesom. Na sálavý ohrievač neumiestňujte uteráky ani iné predmety.
- Osobitná pozornosť by sa mala venovať tomu, ak ohrievač používajú deti alebo v blízkosti detí alebo osoby so zníženými fyzickými, zmyslovými alebo mentálnymi schopnosťami, alebo ak je ohrievač ponechaný bez dozoru.

- Nepoužívajte ohrievač s poškodeným napájacím káblom alebo v prípade poruchy - aj keď bol ohrievač zavesený alebo inak poškodený. Pošlite zariadenie autorizovanému špecialistovi na kontrolu elektrických a mechanických nastavení alebo opravu.
- Tento ohrievač nie je určený na použitie v kúpeľniach, umyvárňach a podobných interiéroch. Nikdy nepoužívajte prístroj na miestach, kde by mohol spadnúť do vane alebo iných nádob na vodu. Aby ste predišli elektrickému nebezpečenstvu, nikdy neponárajte prístroj do vody alebo iných kvapalín.
- Nedotýkajte sa ovládacieho panela mokrými rukami.
- Nespúšťajte kábel pod koberec. Kábel nezakrývajte kobercami, bežcami ani podobnými krytinami. Kábel položte tak, aby sa nestal nebezpečenstvom zakopnutia.
- Do vetracieho alebo sacieho otvoru nepridávajte cudzie predmety, pretože by to mohlo spôsobiť úraz elektrickým prúdom alebo požiar alebo poškodiť ohrievač.
- Aby ste predišli možnému požiaru, nikdy neblokujte prívod vzduchu alebo odvod. Nepoužívajte prístroj na mäkkých povrchoch, ako je posteľ, pretože by to mohlo upchať otvory.
- Vo vnútri ohrievača sú horúce časti s elektrickými oblúkmi alebo iskrami. Nepoužívajte ohrievač v priestoroch, kde sa skladuje alebo používa benzín, farby, výbušniny a / alebo horľavé kvapaliny. Udržujte prístroj ďaleko od horúcich povrchov a otvoreného ohňa.
- Nepoužívajte predlžovací kábel, pretože to môže viesť k prehriatiu, a tým aj k riziku požiaru. Ak používate predlžovací kábel, musí mať minimálnu veľkosť 1,5 m².
- Ak chcete ohrievač odpojiť, prepnite ho do polohy OFF.
- Ak sálavý ohrievač prepravujete, čistíte alebo ho dlhšiu dobu nepoužívate, vypnite ho.
- Spotrebič používajte iba na použitie v domácnosti, ako je popísané v pokynoch. Akékoľvek iné použitie, ktoré výrobca neodporúča, môže spôsobiť požiar, úraz elektrickým prúdom alebo zranenie osôb.
- Sálavý stropný ohrievač vždy používajte na suchom a rovnom povrchu. Zariadenie používajte iba na strope.
- **Varovanie!** Aby ste predišli riziku požiaru alebo úrazu elektrickým prúdom, nepoužívajte prístroj so žiadnym polovodičovým regulátorom rýchlosti.
- Nepokúšajte sa opravovať tento spotrebič ani meniť elektrické a / alebo mechanické nastavenia. Tým sa záruka zruší. Vnútro zariadenia neobsahuje žiadne diely opraviteľné používateľom. Údržbárske práce by mal vykonávať len kvalifikovaný personál.
- Pripájajte iba uzemnené zásuvky.
- Deti by mali byť pod dohľadom, aby sa zabezpečilo, že sa so spotrebičom nebudú hrať.
- Marketing nad krytom by mal byť viditeľný po inštalácii ohrievača.

2. Technické údaje

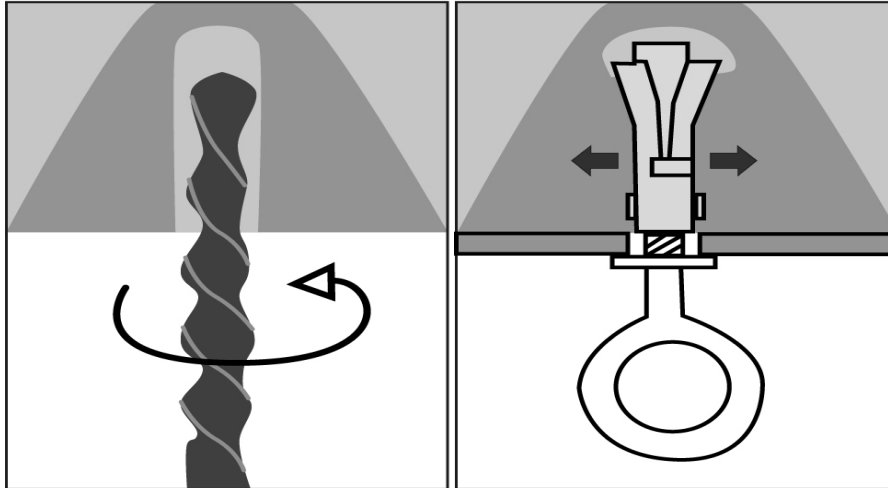
Model	AR-HE-DH2000B (čierna) AR-HE-DH2000S (strieborná)
Úspech	220-240 V/ 50-60 Hz
Napätie	2000 W
Metriky	59 x 59 x 30 cm
Dĺžka kábla	1,7 m
Čistá hmotnosť	3,2 kg
Trieda	Trieda I
Ochrana	IP34

3. Prehľad zariadenia

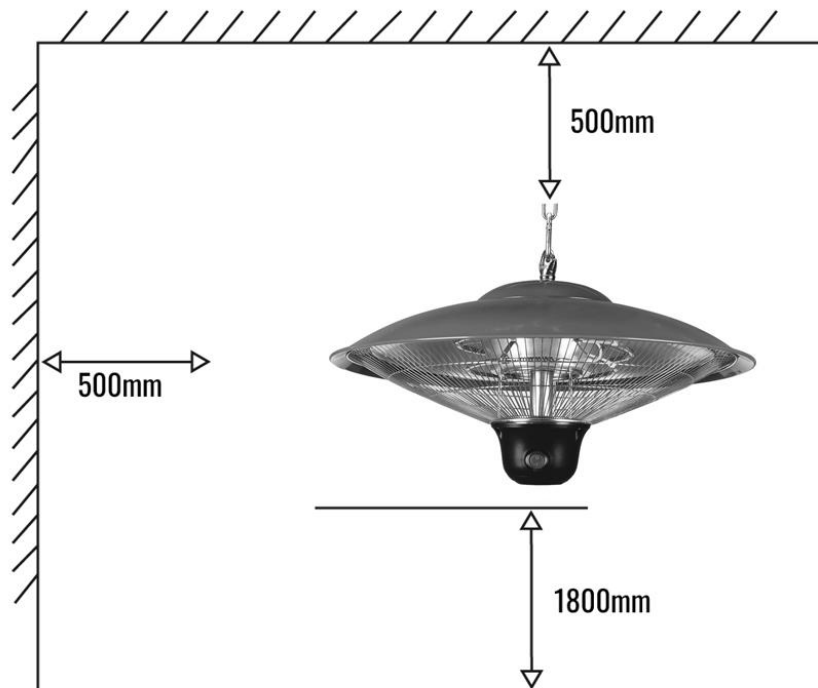


4. Použitie

- Namontujte ohrievač na pevný, rovný povrch stropu.

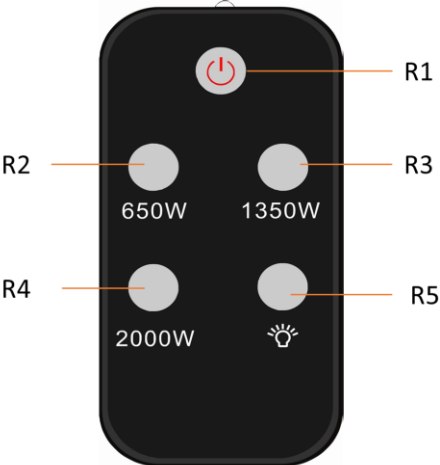



- Vyvrtajte tri otvory do stropu (uistite sa, že v strope nie sú žiadne elektrické vodiče alebo potrubia) a potom pripevnite skrinku elektrického vedenia k stropu. Venujte pozornosť vzdialenosti medzi stenou k ohrievaču a stropom k ohrievaču:



- Háčik na strope musí byť schopný uniesť najmenej 3-4-násobok hmotnosti ohrievača.
- Háčik ohrievača umiestnite okolo stropného háku a upevnite krúžok reťaze, podľa toho nastavte výšku ohrievača na podlahu.
- Vzdialenosť medzi podlahou a ohrievačom musí byť väčšia než 1,8 m a vzdialenosť medzi ohrievačom a stropom alebo inými stenami musí byť aspoň 50 cm.
- Toto zariadenie musí byť prevádzkované pri správnom napätí a frekvencii (AC 220-240 V, 50 Hz), pripojené k samostatnej a riadne uzemnenej elektrickej vetve a tavené poistkou, ktorá je v súlade s poradím zapojenia. Napájací kábel zariadenia musí byť upevnený reťazou, inštaláciu musí vykonať iba odborník, aby sa zabránilo nebezpečenstvu.

- Ohrievač ovládajte, keď je vo vzpriamenej polohe. Sálavé stropné vykurovanie má rôzne nastavenia tepla. Zapnutie hlavy ohrievača umožňuje ovládať nastavenia tepla (0 = vypnuté / 1 = zapnuté).
- **Používanie diaľkového ovládača**

	R1 Tlačidlo (OFF) je možné použiť iba na vypnutie zariadenia.
	R2 Stlačením tlačidla (650 W) vyberte nastavenie nízkej spotreby.
	Stlačením klávesu R3 (1350 W) vyberte nastavenie stredného výkonu.
	Stlačením klávesu R4 (2000 W) vyberte nastavenie vysokého výkonu.
	R5 Stlačením () zapnete/vypnete LED svetlo.

5. Čistenie a údržba

5.1 Všeobecne

- Pred údržbou vypnite istič a nechajte spotrebič úplne vychladnúť.
- Vonkajší plášť ohrievača očistite mäkkou navlhčenou handričkou. V prípade potreby môžete použiť aj jemný čistiaci prostriedok. Po vyčistení prístroj osušte mäkkou handričkou.
- Na čistenie ohrievača nepoužívajte alkohol, benzín, abrazívne čistiace prostriedky, leštidlo na nábytok ani hrubé kefy. To môže spôsobiť poškodenie alebo opotrebenie povrchu vykurovacieho zariadenia.
- Aj keď je tento ohrievač povolený vonku (balkón a terasy), pre vašu bezpečnosť neponárajte ohrievač do vody. Pred použitím počkajte, kým spotrebič úplne nevyschne.

5.2 skladovanie

- Ak sa ohrievač nebude dlhší čas používať, skladujte ho na chladnom a suchom mieste. Aby ste zabránili hromadeniu prachu a nečistôt, použite na prebalenie zariadenia pôvodné balenie.

5.3 Riešenie problémov

- Ak ohrievač nefunguje, najskôr skontrolujte nasledovné:
 - Skontrolujte, či napájanie v hlavnej poistke funguje.
 - Skontrolujte, či je tlačidlo napájania zapnuté.

6. Pokyny na likvidáciu

6.1 Likvidácia a balenie

- Zabezpečte, aby bol obal zlikvidovaný vhodne v súlade s pokynmi a normami platnými vo vašom regióne. V niektorých prípadoch môže obal pozostávať z plastových vreciek - v tomto ohľade venujte osobitnú pozornosť tomu, aby sa nedostali do rúk detí. Hrozí riziko udusení!

6.2 Likvidácia starých zariadení

- Staré spotrebiče musia byť zlikvidované v súlade s pokynmi a predpismi o likvidácii miestneho odpadu.
- Na konci životnosti výrobku suroviny riadne zlikvidujte, aby bola možná správna recyklácia. Ak si nie ste istí, ako to urobiť správne, miestne spoločnosti na likvidáciu odpadu vám radi pomôžu.

6.3 Význam symbolu "odpadkový kôš"



Symbol preškrtnutého odpadkového koša na batériách alebo akumulátoroch znamená, že na konci svojej životnosti sa nesmú likvidovať spolu s domovým odpadom. Ak batérie alebo akumulátory obsahujú ortuť (Hg), kadmium (Cd) alebo olovo (Pb), nájdete príslušný chemický symbol pod symbolom preškrtnutého odpadkového koša. Zo zákona ste povinní vrátiť staré batérie a akumulátory po použití. Môžete tak urobiť bezplatne v maloobchodnej predajni alebo na inom zbernom mieste vo vašej blízkosti. Adresy vhodných zberných miest môžete získať od vášho mesta alebo miestnej samosprávy.

Batérie môžu obsahovať látky, ktoré sú škodlivé pre životné prostredie a ľudské zdravie. Osobitná pozornosť sa musí venovať osobitným rizikám spojeným s manipuláciou s batériami obsahujúcimi lítium. Separovaný zber a recyklácia starých batérií a akumulátorov má zabrániť negatívnym účinkom na životné prostredie a ľudské zdravie.

Vyhňte sa čo najväčšiemu množstvu odpadu zo starých batérií, napr. uprednostnením batérií s dlhšou životnosťou alebo nabíjateľných batérií. Zabráňte znečisťovaniu verejných priestranstiev tým, že nebudete nedbanlivo nechávať batérie alebo elektrické a elektronické zariadenia obsahujúce batérie ležať okolo. Zvážte spôsoby opätovného použitia batérie namiesto jej likvidácie, napríklad renováciou alebo opravou batérie.

Ďalšie informácie o zákone o batériách možno nájsť aj na internete na www.batteriesgesetz.de.

Môžete tiež navštíviť našu webovú stránku www.arebos.de a dozvedieť sa viac o ďalších možnostiach vrátenia, ktoré sme vytvorili.

Číslo nášho zákazníckeho servisu: +49 (0) 931-45232700

Canbolat Vertriebs GmbH • Gneisenaustraße 10-11 • 97074 Würzburg

EÚ vyhlásenie o zhode

My,

Canbolat Vertriebs GmbH, Gneisenaustraße 10-11, 97074 Würzburg, Nemecko

týmto vyhlasujeme, že nižšie popísané pomôcky sú v súlade s príslušnými základnými požiadavkami na bezpečnosť a ochranu zdravia podľa smerníc EÚ z dôvodu ich návrhu a konštrukcie, ako aj dizajnu, ktorý sme uviedli na trh.

Názov produktu: 2000W sálavý stropný ohrievač

Číslo modelu: AR-HE-DH2000B/S

Číslo položky: 4260627427246 (čierna); 4260627427543 (strieborná)

Ak je zariadenie upravené bez nášho súhlasu, toto vyhlásenie o zhode stráca svoju platnosť.

Testované na:

Smernica o nízkom napätí 2014/35/EÚ

EN 60335-1:2012+A11+A13+A1+A14+A2

V 60335-2-30:2009+A11

V 62233:2008

EN 60598-1:2015; EN 60598-2-1:1989; V 62471:2008

Elektromagnetická kompatibilita 2014/30/EÚ

SK 55015:2013+A1

V 61547:2009

V 55014-1: 2017

V ROKOCH 55014-2:2015

V 61000-3-3:2013

V 61000-3-2:2014

Smernica o ONL 2011/65(EÚ) a 2015/863 (EÚ)

Dátum/výrobca podpisu/miesto: Würzburg,

19.09.2023



Podpis:

Dipl.-Inform. (Univ.) Korhan Canbolat, generálny riaditeľ

Zástupca týchto návodov na použitie/technických údajov:

Dipl.-Inform. (Univ.) Korhan Canbolat, generálny riaditeľ

Adresa kancelárie:

Canbolat Vertriebs GmbH

Gneisenaustraße 10-11

97074 Würzburg

Spiaťočnú adresu nájdete v tiráži: <https://www.arebos.de/impressum/>

Identifikačné číslo dane z predaja: DE 263752326

Súdom pre zápis do obchodného registra je Würzburg, HRB 10082

OEEZ Reg. č. DE 61617071