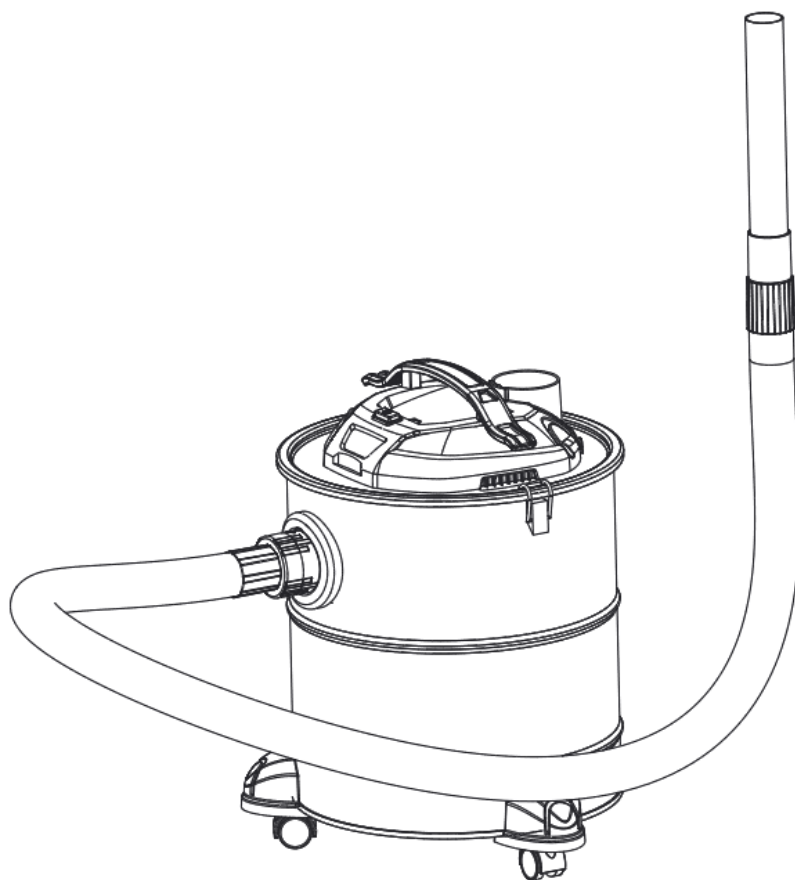


Originální návod k obsluze – vysavač popela AREBOS - standard

AREBOS

Vysavač popela - standard

AR-HE-AS601



Dodržujte všechna bezpečnostní opatření uvedená v této uživatelské příručce, abyste zajistili bezpečné používání.



Děkujeme za důvěru v AREBOS.

Obsah

1. Bezpečnostní pokyny	3
1.1 Vysvětlení symbolů.....	3
1.2 Bezpečnostní výstrahy.....	4
2. Obrázek zařízení	4
3. Oblast použití	5
4. Omezení použití	5
5. Aplikace	5
6. Čištění a údržba	6
7. Technické údaje.....	7
8. Řešení potíží	7
9. Ekologická likvidace.....	8
9.1 Likvidace a balení.....	8
9.2 Likvidace starého zařízení.....	8
EU prohlášení o shodě.....	9

Děkujeme, že jste si zakoupili náš produkt. Před prvním použitím výrobku si pozorně přečtěte návod k použití. Pokud výrobek přenecháte třetím osobám, musí být předán i tento návod k obsluze. Návod k použití si uschovejte pro budoucí použití.

Výkresy v této příručce nemusí odpovídat fyzickým objektům. Podívejte se prosím na fyzické objekty.

1. Bezpečnostní pokyny

1.1 Vysvětlení symbolů



Tento výrobek nesmí být likvidován s domovním odpadem!



Označení CE lze použít k rozpoznání, že výrobek splňuje právní ustanovení evropských právních norem, a proto může být obchodován v rámci Evropského společenství.



Omezení používání některých nebezpečných látek v oblasti těžkých kovů, bromovaných zpomalovačů hoření a změkčovadel pro ochranu lidského zdraví a životního prostředí.



Ochranné izolované pouzdro (třída ochrany II)!



Tento produkt byl testován a certifikován společností Intertek. Symbol "GS" znamená testovanou bezpečnost. Produkty, které začínají splňují požadavky německého zákona o bezpečnosti výrobků (ProdSG).



Upozornění na elektrické napětí!



Varování! Pozorně si přečtěte bezpečnostní předpisy. Že Nedodržení bezpečnostních opatření může mít za následek vážné zranění nebo poškození. Návod k použití uchovávejte na bezpečném místě.

1.2 Bezpečnostní výstrahy

Pokud je napájecí kabel poškozen, musí být vyměněn výrobcem, jeho servisním střediskem nebo podobně kvalifikovanou osobou, aby se zabránilo nebezpečí. Tento spotřebič není určen pro použití osobami (včetně dětí) se sníženými fyzickými, smyslovými nebo duševními schopnostmi nebo nedostatkem zkušeností a znalostí, pokud jim nebyl poskytnut dozor nebo pokyny k používání spotřebiče osobou odpovědnou za jejich bezpečnost. Děti by měly být pod dohledem, aby se zajistilo, že si se spotřebičem nehrají. Látka, která má být nasávána - studený popel z krbů, kamen na dřevo / uhlí, popelníky, grilování.

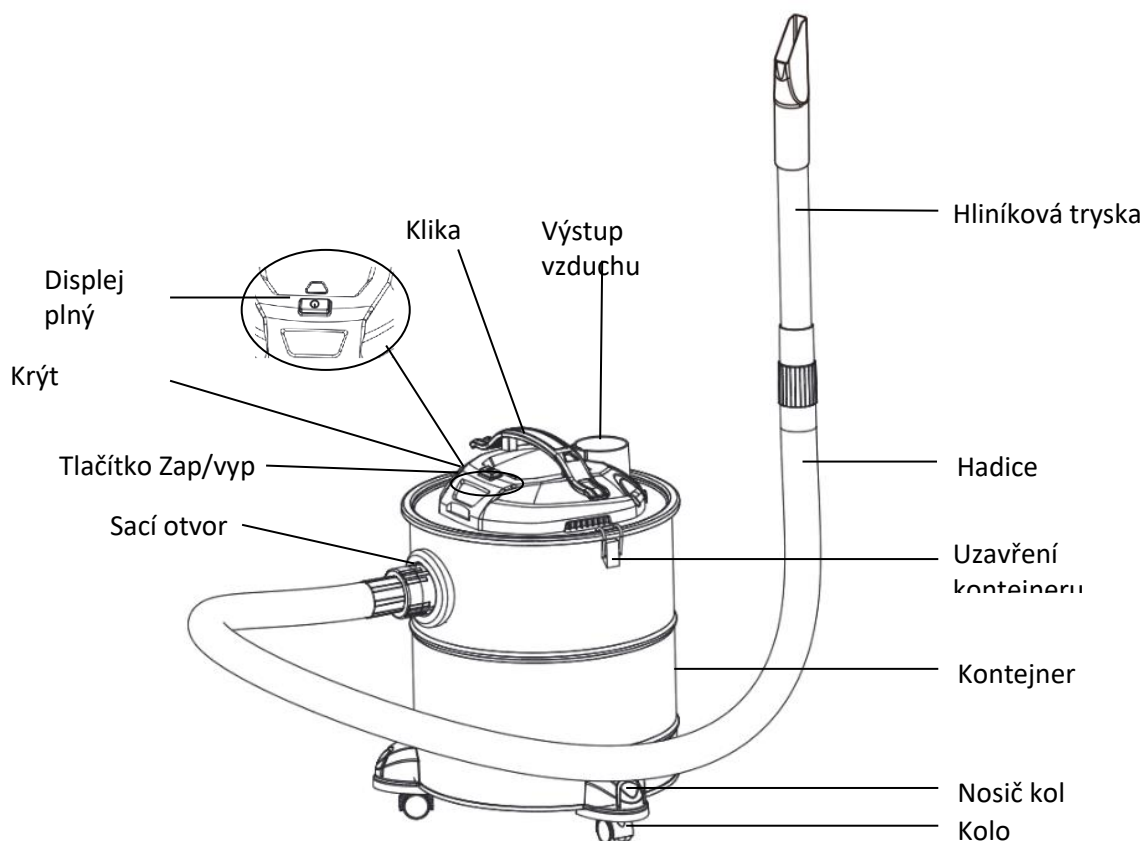
Návod k použití musí obsahovat tyto obdobné informace:

"Studený popel" je popel, který se dostatečně ochladil bez uhlíků uvnitř. To lze potvrdit kontrolou popela na uhlíky kovovými nástroji před použitím vysavače popela.

Studený popel nevydává žádné rozpoznatelné teplo. Vypusťte a vyčistěte vysavače před a po vysávání, abyste zabránili hromadění materiálů, které by mohly ve vysavači představovat nebezpečí požáru.

Nevysávejte saze a hořlavé látky. Při vysávání vždy zkontrolujte hadice a vysavač, zda nejsou vyhřívány. Před a po vysávání vždy vyprázdněte a vyčistěte.

2. Obrázek zařízení



3. Oblast použití

Látka, která má být nasávána - studený popel z krbů, kamen na dřevo / uhlí, popelníky, grilování. Vypusťte a vyčistěte vysavače před a po vysávání, abyste zabránili hromadění materiálů, které by mohly ve vysavači představovat nebezpečí požáru.

4. Omezení použití

Nepoužívejte k odlučování nebezpečného prachu (třídy prachu L, M, H).

Nevysávejte saze.

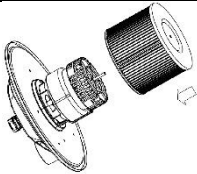
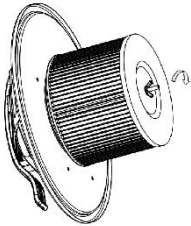


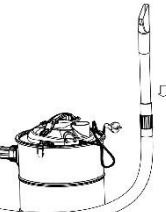
Sát popel pouze z přípustných paliv.


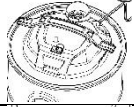


Nevysávejte horké, hořící nebo žhavé předměty.

Nevysávejte předměty, které jsou teplejší než > 40 °C.



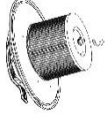



Nevysávejte hořlavé látky.

5. Aplikace

	Před provozem spotřebiče se ujistěte, že je prachový filtr ve správné poloze.
	Ujistěte se, že je křídlová matice utažena.
	Sestavte vysavač popela
	Sestavte hadici
	Sestavte hliníkovou trysku

	Odpojte napájecí kabel
	Odpojte napájecí kabel. Připojte zařízení a zapněte jej (stiskněte tlačítko přepínače).
	Pokud je okno indikátoru hladiny červené, vyčistěte nebo vyměňte filtr.
	Po použití spotřebič odpojte od elektrické sítě.

6. Čištění a údržba

	Otevřete nádobu na prach.
	Vyjměte "hlavu" stroje.
	Otevřete křídlovou matici a vyjměte HEPA filtr.
	Vyprázdněte nádobu na prach.
	Vyčistěte HEPA filtr klepnutím na něj.
	Znovu sestavte vysavač popela.

7. Technické údaje

- max. výkon: 1200W
- Objem: 20L
- Hmotnost: 3.8kg
- Akustický výkon: 78dB(A)
- Sací výkon: > 16kPa
- Elektrické připojení: 220-240V AC; 50/60Hz

8. Řešení potíží

Než se obrátíte na náš zákaznický servis, zkontrolujte následující:

Problém	Možná příčina	Náznak
Motor nenastartuje	- Napájecí kabel není správně zapojen do zásuvky - Poškozená zásuvka - Vysavač není zapnutý - Ochrana motoru přetížení aktivní (motor příliš horký)	- Zapojte napájecí kabel správně - Zkontrolujte zásuvku, zda není poškozená. - Zapněte zařízení. - Nechte spotřebič 30 minut vychladnout.
Slabý sací výkon	- Zařízení ucpané - Prachový filtr plný - Nádobu na prach je nesprávně nainstalována	- Odstraňte zablokování - Vyčistěte prachový filtr - Znovu nainstalujte nádobu na prach na spotřebiči

9. Ekologická likvidace

Upozornění: Nebezpečí udušení! Obalový materiál je pro děti nebezpečný. Nikdy nedovolte dětem, aby si hrály s obalovým materiálem.

9.1 Likvidace a balení

- Obal vašeho zařízení je vyroben z materiálů, které jsou nezbytné pro zajištění účinné ochrany během přepravy. Tyto materiály jsou plně recyklovatelné, čímž se snižuje dopad na životní prostředí. Obal vyhodte do koše na recyklovatelné materiály.

9.2 Likvidace starého zařízení

- Staré spotřebiče musí být zlikvidovány v souladu se směrnicemi a předpisy pro místní likvidaci odpadu. obraťte se na místní správu ohledně adresy nejbližšího recyklačního centra a doručte tam své zařízení.



Symbol přeškrtnutého odpadkového koše na starém elektrospotřebiči znamená, že na konci životnosti nesmí být likvidován s domovním odpadem. Sběrná místa pro odpadní elektrická a elektronická zařízení jsou k dispozici ve vaší oblasti k bezplatnému vrácení. Adresy můžete získat od svého města nebo místní samosprávy. O [dalších možnostech vrácení](#) se můžete www.arebos.de dozvědět na našich webových stránkách.



Oddělený sběr odpadních elektrických a elektronických zařízení má umožnit opětovné použití, recyklaci nebo jiné formy využití odpadů a zabránit negativním důsledkům odstranění pro životní prostředí a lidské zdraví.

Naše zákaznické číslo: Tel. +49 (0) 931 9080 3000
Fax: +49 (0) 931 4523 2799 / E-mail: info@arebos.de

Adresa kanceláře: Canbolat Vertriebs GmbH • Gneisenaustraße 10-11 • 97074 Würzburg

Zpáteční adresu naleznete v tiráži: <https://www.arebos.de/impressum/>

EU prohlášení o shodě

My,

Canbolat Vertriebs GmbH, Gneisenaustraße 10-11, 97074 Würzburg, Německo

tímto prohlašuji, že níže popsané prostředky splňují příslušné základní požadavky na ochranu zdraví a bezpečnost směrnic EU z důvodu jejich návrhu a konstrukce, jakož i návrhů, které uvádíme na trh.

Název produktu: Vysavač popela AREBOS - standard

č. výrobku: AR-HE-AS601

modelové číslo: 4260627424948

Pokud je zařízení upraveno bez našeho souhlasu, ztrácí toto prohlášení o shodě svou platnost.

Příslušné **evropské směrnice:**

2014/35/EU (směrnice o zařízeních nízkého napětí)

2014/30/EU (směrnice o elektromagnetické kompatibilitě)

2011/65/EU (EU) 2015/863 (směrnice RoHS)

Použité harmonizované normy:

EN 60335-2-2 :2010+A11:2012+A1:2013

EN 60335-1:2012+AC:2014+A11:2014+A13:2017+A1:2019+A2:2019+A14:2019

EN 62233:2008

EN 55014-1:2017+A11:2020

EN 55014-2:2015

EN 61000-3-2:2019

EN 61000-3-3:2013+A1:2019

Další normy a specifikace:

AfPS GS 2019:01 PAK

Datum/podpis Výrobce/Místo:

Würzburg 15.09.2023



Podpis:

Dipl.-Inform. (Univ.) Korhan Canbolat, generální ředitel

Reprezentativní pro tento návod k použití/technické údaje:

Dipl.-Inform. (Univ.) Korhan Canbolat, generální ředitel

Adresa kanceláře:

Canbolat Vertriebs GmbH

Gneisenaustraße 10-11

97074 Würzburg

Zpáteční adresu naleznete v tiráži: <https://www.arebos.de/impressum/>

Daňové identifikační číslo: DE 263752326

Rejstříkovým soudem v obchodním rejstříku je Würzburg, HRB 10082

OEEZ Reg. č. DE 61617071