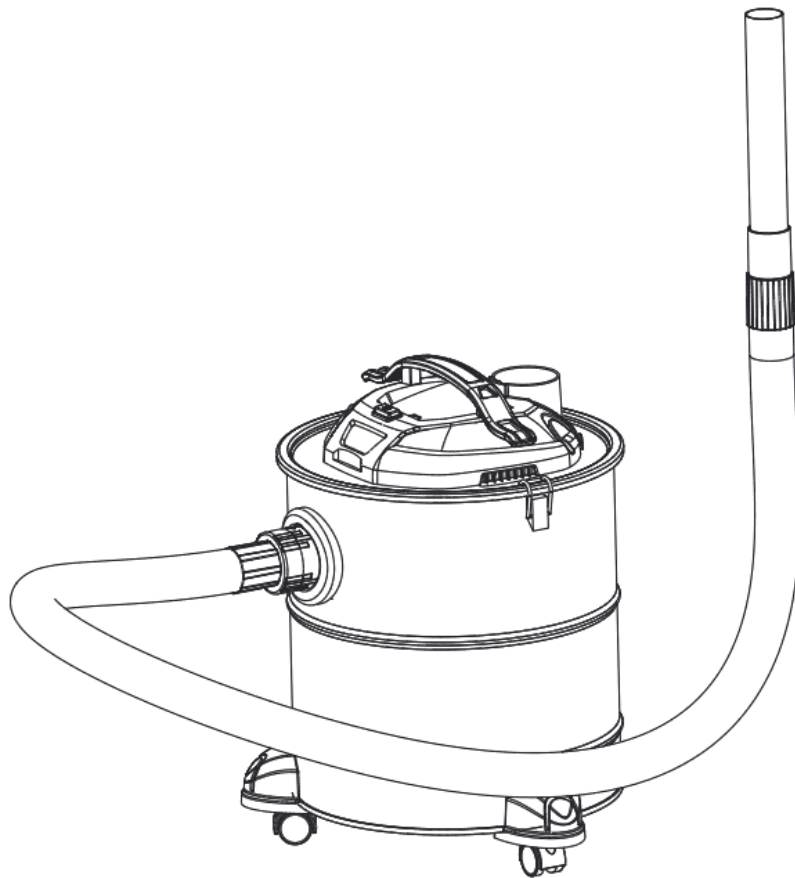


Original betjeningsvejledning – AREBOS askestøvsuger - standard

# AREBOS

## Ask støvsuger - standard

AR-HE-AS601



Følg alle sikkerhedsforanstaltninger i denne brugervejledning for at sikre sikker brug.

CE

Tak for din tillid til AREBOS.

# Indholdsfortegnelse

<b>1. Sikkerhedsinstruktioner .....</b>	<b>3</b>
1.1 Forklaring af symboler .....	3
1.2 Sikkerhedsadvarsler.....	4
<b>2. Illustration af anordningen .....</b>	<b>4</b>
<b>3. Anvendelsesområde .....</b>	<b>5</b>
<b>4. Begrænsning af brugen.....</b>	<b>5</b>
<b>5. Ansøgning .....</b>	<b>5</b>
<b>6. Rengøring og vedligeholdelse .....</b>	<b>6</b>
<b>7. Tekniske data .....</b>	<b>7</b>
<b>8. Fejlfinding .....</b>	<b>7</b>
<b>9. Miljøvenlig bortskaffelse .....</b>	<b>8</b>
9.1 Bortskaffelse og emballering.....	8
9.2 Bortskaffelse af gammelt udstyr .....	8
<b>EU-overensstemmelseserklæring .....</b>	<b>9</b>

Tak fordi du købte vores produkt. Læs brugsanvisningen omhyggeligt, før du bruger produktet første gang. Hvis du overlader produktet til tredjepart, skal denne betjeningsvejledning også udleveres. Opbevar brugsanvisningen til fremtidig reference.

Tegningerne i denne vejledning stemmer muligvis ikke overens med de fysiske genstande. Se venligst de fysiske objekter.

## 1. Sikkerhedsinstruktioner

### 1.1 Forklaring af symboler



Dette produkt må **ikke** bortskaffes sammen med husholdningsaffald!



En CE-mærkning kan bruges til at anerkende, at et produkt overholder lovbestemmelserne i europæiske juridiske standarder og derfor kan handles inden for Det Europæiske Fællesskab.



Begrænsning af anvendelsen af visse farlige stoffer inden for tungmetaller, bromerede flammehæmmere og blødgørere for at beskytte menneskers sundhed og miljøet.



Beskyttende isoleret hus (beskyttelsesklasse II)!



Dette produkt er testet og certificeret af Intertek. Symbolet "GS" står for testet sikkerhed. Produkter, der starter med overholde kravene i den tyske produktsikkerhedslov (ProdSG).



**Advarsel om elektrisk spænding!**



**Advarsel!** Læs sikkerhedsforskrifterne omhyggeligt. Den manglende overholdelse af sikkerhedsforanstaltninger kan resultere i alvorlig personskade eller skade. Opbevar brugsanvisningen et sikkert sted.

## 1.2 Sikkerhedsadvarsler

Hvis netledningen er beskadiget, skal den udskiftes af producenten, dens servicecenter eller en lignende kvalificeret person for at undgå fare. Dette apparat er ikke beregnet til brug af personer (inklusive børn) med nedsatte fysiske, sensoriske eller mentale evner eller manglende erfaring og viden, medmindre de er under opsyn eller instrueret i brugen af apparatet af en person, der er ansvarlig for deres sikkerhed. Børn bør være under opsyn for at sikre, at de ikke leger med apparatet. Stof, der skal suges - kold aske fra pejse, brændeovne/kulovne, askebægre, grill.

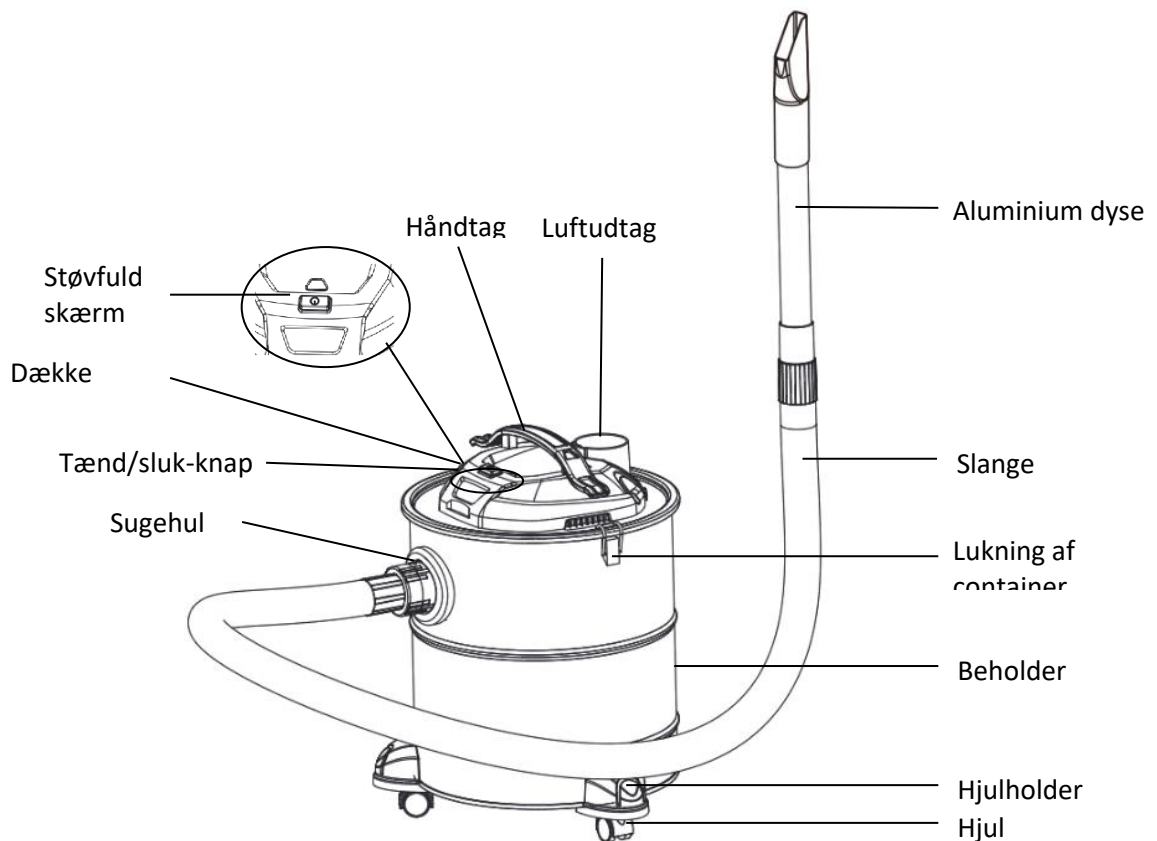
Brugsanvisningen skal indeholde følgende tilsvarende oplysninger:

"Kold aske" er aske, der er afkølet i tilstrækkelig tid uden gløder indeni. Dette kan bekræftes ved at inspicere asken for gløder med metalværktøj, inden du bruger askestøvsugeren.

Kold aske afgiver ingen mærkbar varme. Tøm og rengør støvsugere før og efter støvsugning for at undgå ophobning af materialer, der kan udgøre en brandfare i støvsugeren.

Støvsug ikke sod og brandfarlige stoffer. Ved støvsugning skal du altid kontrollere slangerne og støvsugeren for opvarmning. Tøm og rengør altid støvsugere før og efter støvsugning.

## 2. Illustration af anordningen



### 3. Anvendelsesområde

Stof, der skal suges - kold aske fra pejse, brændeovne/kulovne, askebægre, grill.

Tøm og rengør støvsugere før og efter støvsugning for at undgå ophobning af materialer, der kan udgøre en brandfare i støvsugeren.

### 4. Begrænsning af brugen

Må ikke anvendes til adskillelse af farligt støv (støvklasse L, M, H).

Støvsug ikke sod.

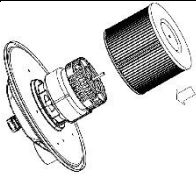
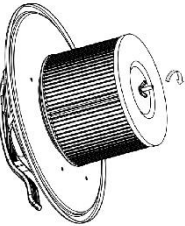


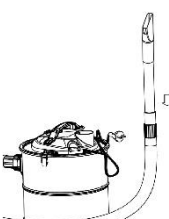
Sug kun aske fra tilladte brændstoffer.


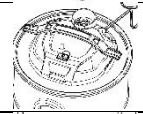


Støvsug ikke varme, brændende eller glødende genstande.

Støvsug ikke genstande, der er varmere end > 40 °C.



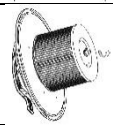



Støvsug ikke brændbare stoffer.

### 5. Ansøgning

	Før apparatet betjenes, skal du sørge for, at støvfilteret er i den rigtige position.
	Sørg for, at vingemøtrikken er strammet.
	Saml askestøvsugeren
	Saml slangen
	Saml aluminiumsdysen

	Rul netledningen ud
	Rul netledningen ud. Tilslut enheden, og tænd den (tryk på kontaktknappen).
	Hvis niveauindikatorvinduet er rødt, skal du rengøre eller udskifte filteret.
	Tag stikket ud af stikkontakten efter brug.

## 6. Rengøring og vedligeholdelse

	Åbn støvbeholderen.
	Fjern maskinens "hoved".
	Åbn vingemøtrikken, og fjern HEPA-filteret.
	Tøm støvbeholderen.
	Rengør HEPA-filteret ved at banke det ud.
	Saml askestøvsugeren igen.

## 7. Tekniske data

- maks. effekt: 1200W
- Volumen: 20L
- Vægt: 3,8 kg
- Lydeffekt: 78dB(A)
- Sugekraft: > 16kPa
- Elektrisk forbindelse: 220-240V AC; 50/60Hz

## 8. Fejlfinding

Før du kontakter vores kundeservice, bedes du kontrollere følgende:

Problem	Mulig årsag	Antydning
Motoren starter ikke	<ul style="list-style-type: none"><li>- Netledningen er ikke sat korrekt i stikkontakten</li><li>- Stikkontakt beskadiget</li><li>- Støvsuger ikke tændt</li><li>- Beskyttelse motor overbelastning aktiv (motor for varm)</li></ul>	<ul style="list-style-type: none"><li>- Sæt netledningen korrekt i</li><li>- Kontroller stikket for skader.</li><li>-Tænd enheden.</li><li>- Lad apparatet køle af i 30 minutter.</li></ul>
Svag sugekraft	<ul style="list-style-type: none"><li>- Tilstoppet enhed</li><li>- Støvfilter fuldt</li><li>- Støvbeholder installeret forkert</li></ul>	<ul style="list-style-type: none"><li>- Fjern blokeringen</li><li>- Rengør støvfilteret</li><li>- Geninstaller støvbeholderen på apparatet</li></ul>

## 9. Miljøvenlig bortskaffelse

**Advarsel: Kvælningsfare!** Emballagemateriale er farligt for børn. Lad aldrig børn lege med emballagemateriale.

### 9.1 Bortskaffelse og emballering

- Emballagen på din enhed er lavet af materialer, der er nødvendige for at garantere effektiv beskyttelse under transport. Disse materialer er fuldt genanvendelige, hvilket reducerer miljøpåvirkningen. Bortskaf emballagen i en skraldespand til genanvendelige materialer.

### 9.2 Bortskaffelse af gammelt udstyr

- Gamle apparater skal bortskaffes i overensstemmelse med retningslinjerne og reglerne for lokal bortskaffelse af affald. Kontakt din lokale administration om adressen på det nærmeste genbrugscenter, og aflever din enhed der.



Symbolet med den overstregede skraldespand på et gammelt elektrisk eller elektronisk apparat betyder, at det ikke må bortskaffes sammen med husholdningsaffald efter endt levetid. Indsamlingssteder for affald af elektrisk og elektronisk udstyr er tilgængelige i dit område til gratis retur. Du kan få adresserne fra din by eller lokale regering. Du kan [www.arebos.de](http://www.arebos.de) finde ud af om andre returmogigheder oprettet af os på vores hjemmeside.



Særskilt indsamling af affald af elektrisk og elektronisk udstyr har til formål at muliggøre genbrug, genvinding eller andre former for nyttiggørelse af affald og at undgå de negative følger af bortskaffelse for miljøet og menneskers sundhed.

**Vores kundeservicenummer: Tlf. +49 (0) 931 9080 3000**

**Fax: +49 (0) 931 4523 2799 / E-mail: [info@arebos.de](mailto:info@arebos.de)**

Kontorets adresse: Canbolat Vertriebs GmbH • Gneisenaustraße 10-11 • 97074 Würzburg

**Returadressen** findes i aftrykket: <https://www.arebos.de/impressum/>



## EU-overensstemmelseserklæring

Vi, den

Canbolat Vertriebs GmbH, Gneisenaustraße 10-11, 97074 Würzburg, Tyskland

erklærer hermed, at de nedenfor beskrevne enheder overholder de relevante væsentlige sundheds- og sikkerhedskrav i EU-direktiverne på grund af deres design og konstruktion samt i de designs, der markedsføres af os.

Produktnavn: AREBOS askestøvsuger - standard

Varenummer: AR-HE-AS601

Model nummer: 4260627424948

Hvis enheden ændres uden vores samtykke, mister denne overensstemmelseserklæring sin gyldighed.

**Relevante EU-direktiver:**

2014/35/EU (lavspændingsdirektivet)

2014/30/EU (direktivet om elektromagnetisk kompatibilitet)

2011/65/EU (EU) 2015/863 (RoHS-direktivet)

**Harmoniserede standarder anvendt:**

EN 60335-2-2:2010+A11:2012+A1:2013

EN 60335-1:2012+AC:2014+A11:2014+A13:2017+A1:2019+A2:2019+A14:2019

DA 62233:2008

EN 55014-1:2017+A11:2020

EN 55014-2:2015

DA 61000-3-2:2019

EN 61000-3-3:2013+A1:2019

**Andre standarder og specifikationer:**

AfPS GS 2019:01 PAK

Dato/signaturproducent/placering:

Würzburg 15.09.2023



Underskrift:

Dipl.-Inform. (Univ.) Korhan Canbolat, administrerende direktør

Repræsentativ for disse brugsanvisninger/tekniske data:

Dipl.-Inform. (Univ.) Korhan Canbolat, administrerende direktør

Kontorets adresse:

Canbolat Vertriebs GmbH

Gneisenaustraße 10-11

97074 Würzburg

Returadresse findes i aftrykket: <https://www.arebos.de/impressum/>

Momsidentifikationsnummer: DE 263752326

Registreringsretten i handelsregistret er Würzburg, HRB 10082

WEEE Reg. nr. DE 61617071