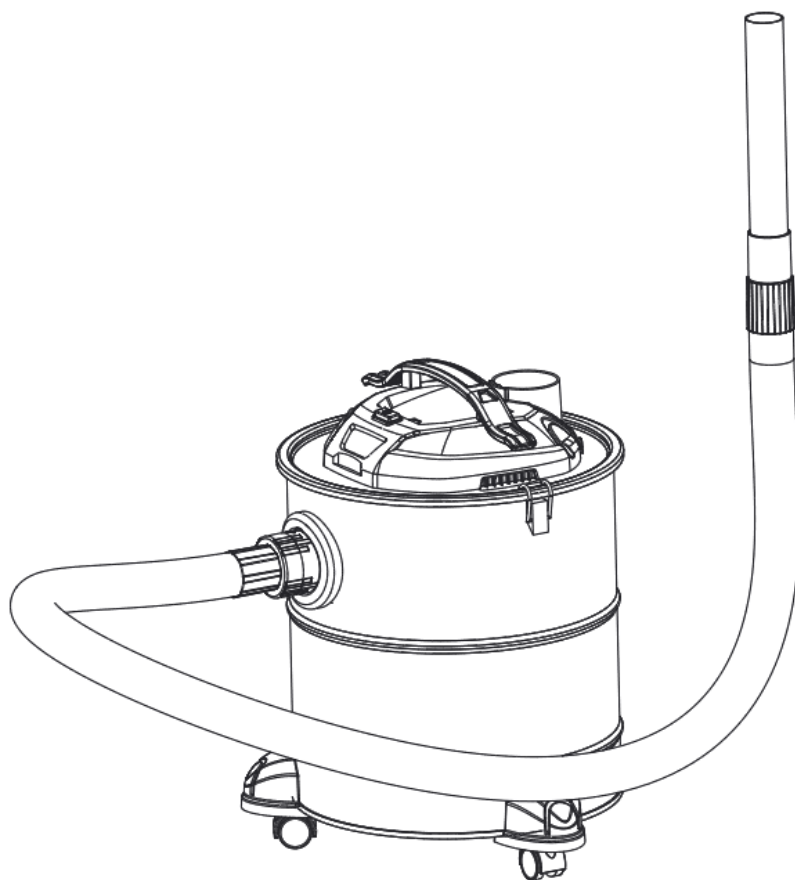


# AREBOS

## Aspirapolvere cenere - standard

AR-HE-AS601



Seguire tutte le precauzioni di sicurezza in questo manuale utente per garantire un uso sicuro.



Grazie per la vostra fiducia in AREBOS.

# Sommario

<b>1. Istruzioni di sicurezza.....</b>	<b>3</b>
1.1 Spiegazione dei simboli .....	3
1.2 Avvisi di sicurezza .....	4
<b>2. Illustrazione del dispositivo .....</b>	<b>4</b>
<b>3. Campo di applicazione.....</b>	<b>5</b>
<b>4. Limitazione d'uso .....</b>	<b>5</b>
<b>5. Applicazione.....</b>	<b>5</b>
<b>6. Pulizia e manutenzione.....</b>	<b>6</b>
<b>7. Dati tecnici .....</b>	<b>7</b>
<b>8. Risoluzione dei problemi .....</b>	<b>7</b>
<b>9. Smaltimento rispettoso dell'ambiente</b>	<b>8</b>
9.1 Smaltimento e confezionamento .....	8
9.2 Smaltimento di vecchie apparecchiature.....	8
<b>Dichiarazione di conformità UE .....</b>	<b>9</b>

Grazie per aver acquistato il nostro prodotto. Si prega di leggere attentamente il manuale di istruzioni prima di utilizzare il prodotto per la prima volta. Se si lascia il prodotto a terzi, devono essere consegnate anche queste istruzioni per l'uso. Conservare il manuale di istruzioni per riferimento futuro.

I disegni in questo manuale potrebbero non corrispondere agli oggetti fisici. Si prega di fare riferimento agli oggetti fisici.

## 1. Istruzioni di sicurezza

### 1.1 Spiegazione dei simboli



Questo prodotto **non deve** essere smaltito con i rifiuti domestici!



Una marcatura CE può essere utilizzata per riconoscere che un prodotto è conforme alle disposizioni legali delle norme giuridiche europee e può quindi essere commercializzato all'interno della Comunità europea.

# RoHS

Limitazione dell'uso di determinate sostanze pericolose nel settore dei metalli pesanti, dei ritardanti di fiamma bromurati e dei plastificanti per la protezione della salute umana e dell'ambiente.



Custodia protettiva isolata (classe di protezione II)!



Questo prodotto è stato testato e certificato da Intertek. Il simbolo "GS" sta per sicurezza testata. Prodotti che iniziano con rispettare i requisiti della legge tedesca sulla sicurezza dei prodotti (ProdSG).



**Avviso** di tensione elettrica!



**Avvertimento!** Leggere attentamente le norme di sicurezza. Quella Il mancato rispetto delle precauzioni di sicurezza può causare gravi lesioni o danni. Conservare il manuale di istruzioni in un luogo sicuro.

## 1.2 Avvisi di sicurezza

Se il cavo di alimentazione è danneggiato, deve essere sostituito dal produttore, dal suo centro di assistenza o da una persona qualificata per evitare pericoli. Questo apparecchio non è destinato all'uso da parte di persone (compresi i bambini) con ridotte capacità fisiche, sensoriali o mentali, o mancanza di esperienza e conoscenza, a meno che non siano state sottoposte a supervisione o istruzione sull'uso dell'apparecchio da parte di una persona responsabile della loro sicurezza. I bambini devono essere sorvegliati per assicurarsi che non giochino con l'apparecchio. Sostanza da aspirare - cenere fredda da caminetti, stufe a legna / carbone, posacenere, barbecue.

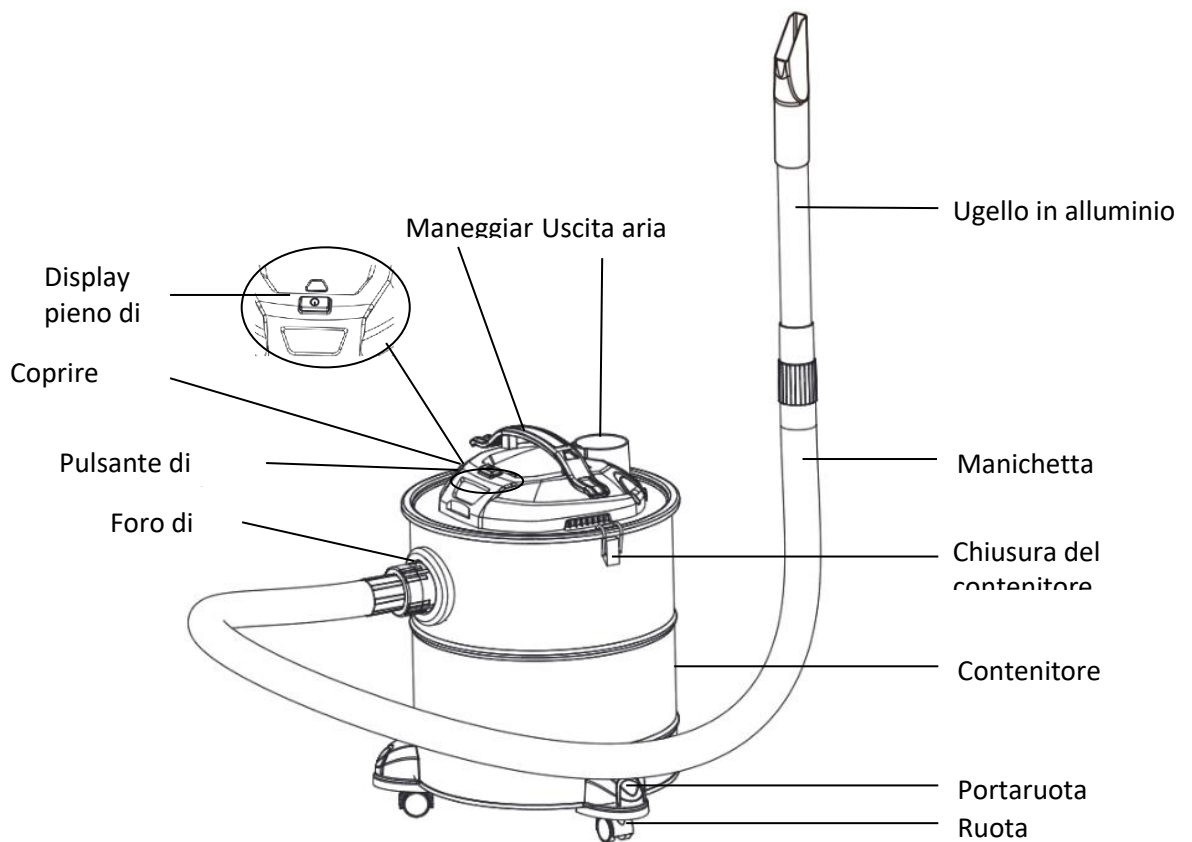
Le istruzioni per l'uso devono contenere le seguenti informazioni analoghe:

"Cenere fredda" è cenere che si è raffreddata per un tempo sufficiente senza braci all'interno. Ciò può essere confermato ispezionando la cenere per la brace con strumenti metallici prima di utilizzare l'aspirapolvere.

La cenere fredda non emana alcun calore percepibile. Scaricare e pulire gli aspirapolvere prima e dopo l'aspirapolvere per evitare l'accumulo di materiali che potrebbero rappresentare un rischio di incendio nell'aspirapolvere.

Non aspirare fuliggine e sostanze infiammabili. Quando si passa l'aspirapolvere, controllare sempre i tubi flessibili e l'aspirapolvere per il riscaldamento. Aspirapolvere sempre vuoti e puliti prima e dopo l'aspirapolvere.

## 2. Illustrazione del dispositivo



### 3. Campo di applicazione

Sostanza da aspirare - cenere fredda da caminetti, stufe a legna / carbone, posacenere, barbecue.  
Scaricare e pulire gli aspirapolvere prima e dopo l'aspirapolvere per evitare l'accumulo di materiali che potrebbero rappresentare un rischio di incendio nell'aspirapolvere.

### 4. Limitazione d'uso

Non utilizzare per la separazione di polveri pericolose (classi di polveri L, M, H).

Non aspirare fuliggine.

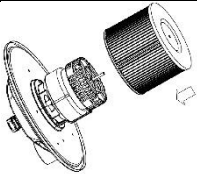
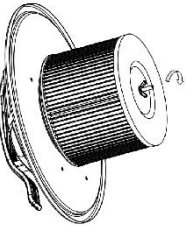


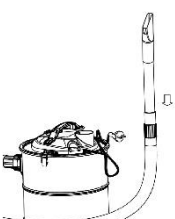
Aspirare solo la cenere dai carburanti consentiti.


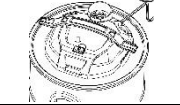


Non aspirare oggetti caldi, brucianti o luminosi.

Non aspirare oggetti più caldi di > 40 °C.



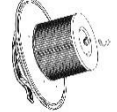



Non aspirare sostanze infiammabili.

### 5. Applicazione

	Prima di utilizzare l'apparecchio, assicurarsi che il filtro antipolvere sia nella posizione corretta.
	Assicurarsi che il dado ad ala sia serrato.
	Montare l'aspirapolvere cenere
	Montare il tubo
	Assemblare l'ugello in alluminio

	<p>Srotolare il cavo di alimentazione</p>
	<p>Srotolare il cavo di alimentazione. Collegare il dispositivo e accenderlo (premere il pulsante di commutazione).</p>
	<p>Se la finestra dell'indicatore di livello è rossa, pulire o sostituire il filtro.</p>
	<p>Scollegare l'apparecchio dopo l'uso.</p>

## 6. Pulizia e manutenzione

	<p>Aprire il contenitore della polvere.</p>
	<p>Rimuovere la "testa" della macchina.</p>
	<p>Aprire il dado ad alette e rimuovere il filtro HEPA.</p>
	<p>Svuotare il contenitore della polvere.</p>
	<p>Pulire il filtro HEPA toccandolo.</p>
	<p>Rimontare l'aspirapolvere.</p>

## 7. Dati tecnici

- potenza massima: 1200W
- Volume: 20L
- Peso: 3.8kg
- Potenza sonora: 78dB (A)
- Potenza di aspirazione: > 16kPa
- Collegamento elettrico: 220-240V AC; 50/60Hz

## 8. Risoluzione dei problemi

Prima di contattare il nostro servizio clienti, si prega di verificare quanto segue:

Problema	Possibile causa	Alludere
Il motore non si avvia	<ul style="list-style-type: none"><li>- Cavo di alimentazione non collegato correttamente alla presa</li><li>- Presa danneggiata</li><li>- Aspirapolvere non acceso</li><li>- Protezione sovraccarico motore attivo (motore troppo caldo)</li></ul>	<ul style="list-style-type: none"><li>- Collegare correttamente il cavo di alimentazione</li><li>- Controllare la presa per eventuali danni.</li><li>-Accendere il dispositivo.</li><li>- Lasciare raffreddare l'apparecchio per 30 minuti.</li></ul>
Debole potenza di aspirazione	<ul style="list-style-type: none"><li>- Dispositivo intasato</li><li>- Filtro antipolvere pieno</li><li>- Contenitore della polvere installato in modo errato</li></ul>	<ul style="list-style-type: none"><li>- Rimuovere il blocco</li><li>- Pulire il filtro antipolvere</li><li>- Reinstallare il contenitore della polvere sull'apparecchio</li></ul>

## 9. Smaltimento rispettoso dell'ambiente

**Attenzione: pericolo di soffocamento!** Il materiale di imballaggio è pericoloso per i bambini. Non lasciare mai che i bambini giochino con il materiale da imballaggio.

### 9.1 Smaltimento e confezionamento

- L'imballaggio del dispositivo è realizzato con materiali necessari per garantire una protezione efficace durante il trasporto. Questi materiali sono completamente riciclabili, riducendo così l'impatto ambientale. Smaltire l'imballaggio in un cestino per materiali riciclabili.

### 9.2 Smaltimento di vecchie apparecchiature

- I vecchi apparecchi devono essere smaltiti in conformità con le direttive e le normative locali di smaltimento dei rifiuti. Contatta l'amministrazione locale per indicare l'indirizzo del centro di riciclaggio più vicino e consegna lì il tuo dispositivo.



Il simbolo della pattumiera barrata su un vecchio dispositivo elettrico o elettronico significa che non deve essere smaltito con i rifiuti domestici alla fine della sua vita utile. I punti di raccolta dei rifiuti di apparecchiature elettriche ed elettroniche sono disponibili nella tua zona per la restituzione gratuita. Puoi ottenere gli indirizzi dalla tua città o dal governo locale. Puoi [www.arebos.de](http://www.arebos.de) scoprire altre opzioni di reso create da noi sul nostro sito web.



La raccolta differenziata dei rifiuti di apparecchiature elettriche ed elettroniche ha lo scopo di consentire il riutilizzo, il riciclaggio o altre forme di recupero dei rifiuti e di evitare le conseguenze negative dello smaltimento sull'ambiente e sulla salute umana.

**Il nostro numero di servizio clienti: Tel. +49 (0) 931 9080 3000**

**Fax: +49 (0) 931 4523 2799 / E-Mail: [info@arebos.de](mailto:info@arebos.de)**

Indirizzo ufficio: Canbolat Vertriebs GmbH • Gneisenaustraße 10-11 • 97074 Würzburg

**L'indirizzo di ritorno** può essere trovato nell'impronta: <https://www.arebos.de/impressum/>



## Dichiarazione di conformità UE

Noi, il

Canbolat Vertriebs GmbH, Gneisenaustraße 10-11, 97074 Würzburg, Germania

dichiara che i dispositivi descritti di seguito sono conformi ai pertinenti requisiti essenziali di salute e sicurezza delle direttive UE grazie alla loro progettazione e costruzione, nonché ai progetti da noi immessi sul mercato.

Nome prodotto: Aspiracenere AREBOS - standard

Codice articolo: AR-HE-AS601

Numero di modello: 4260627424948

Se il dispositivo viene modificato senza il nostro consenso, questa dichiarazione di conformità perde la sua validità.

Direttive europee **rilevanti:**

2014/35/UE (Direttiva Bassa Tensione)

2014/30/UE (Direttiva Compatibilità Elettromagnetica)

2011/65/UE (UE) 2015/863 (Direttiva RoHS)

Norme armonizzate **applicate:**

EN 60335-2-2 :2010+A11:2012+A1:2013

EN 60335-1:2012+AC:2014+A11:2014+A13:2017+A1:2019+A2:2019+A14:2019

EN 62233:2008

EN 55014-1:2017+A11:2020

EN 55014-2:2015

EN 61000-3-2:2019

EN 61000-3-3:2013+A1:2019

Altre norme e specifiche:

AfPS GS 2019:01 PAK

Data/firma Produttore/Località:

Würzburg 15.09.2023



Firma:

Dipl.-Inform. (Univ.) Korhan Canbolat, Amministratore delegato

Rappresentativo di queste istruzioni per l'uso/dati tecnici:

Dipl.-Inform. (Univ.) Korhan Canbolat, Amministratore delegato

Indirizzo dell'ufficio:

Canbolat Vertriebs GmbH

Via Gneisenaue 10-11

97074 Brezburg (Würzburg)

L'indirizzo di ritorno può essere trovato nell'impronta: <https://www.arebos.de/impressum/>

Numero di partita IVA: DE 263752326

Il tribunale di iscrizione nel registro di commercio è Würzburg, HRB 10082

Numero di registrazione RAEE DE 61617071