

AREBOS

Aspirador de cenizas Eco

AR-HE-AS408



Siga todas las precauciones de seguridad de este manual del usuario para garantizar un uso seguro.



Gracias por confiar en AREBOS.

Tabla de contenidos

1. Instrucciones de seguridad	3
1.1 Explicación de los símbolos	3
1.2 Instrucciones de seguridad.....	4
2. Ilustración del dispositivo	5
3. Estructura.....	5
4. Aplicación.....	6
5. Limpieza y mantenimiento	6
6. Solución de problemas	7
7. Datos técnicos	7
8. Instrucciones de eliminación	8
8.1 Eliminación y envasado	8
8.2 Eliminación de equipos viejos	8
8.3 Significado del símbolo "cubo de basura"	8
Declaración UE de conformidad.....	9

Gracias por comprar nuestro producto. Lea atentamente el manual de instrucciones antes de utilizar el producto por primera vez. Si deja el producto a terceros, estas instrucciones de uso también deben ser entregadas. Guarde el manual de instrucciones para futuras referencias. Es posible que los dibujos de este manual no coincidan con los objetos físicos. Por favor, consulte los objetos físicos.

1. Instrucciones de seguridad

1.1 Explicación de los símbolos



¡Este producto **no debe** desecharse con la basura doméstica!



Un marcado CE se puede utilizar para reconocer que un producto cumple con las disposiciones legales de las normas legales europeas y, por lo tanto, puede comercializarse dentro de la Comunidad Europea.



Restricción del uso de determinadas sustancias peligrosas en el ámbito de los metales pesados, los piroretardantes bromados y los plastificantes para la protección de la salud humana y el medio ambiente.



¡Carcasa protectora aislada (clase de protección II)!



¡**Advertencia** de voltaje eléctrico!














¡**Advertencia!** Lea atentamente las normas de seguridad. Ese El incumplimiento de las precauciones de seguridad puede provocar lesiones o daños graves. Guarde el manual de instrucciones en un lugar seguro.

1.2 Instrucciones de seguridad

Si el cable de alimentación está dañado, debe ser reemplazado por el fabricante, su centro de servicio o una persona calificada de manera similar para evitar peligros.

Este aparato no está destinado a ser utilizado por personas (incluidos niños) con capacidades físicas, sensoriales o mentales reducidas, o falta de experiencia y conocimiento, a menos que hayan recibido supervisión o instrucción en el uso del aparato por parte de una persona responsable de su seguridad. Los niños deben ser supervisados para asegurarse de que no juegan con el aparato. La aspiradora está especialmente diseñada para eliminar cenizas calientes (<60 ° C) o frías (que no se queman).




⊘	No absorba materiales de bordes afilados, calientes o brillantes.	
⊘	El dispositivo no debe exponerse al calor.	
⊘	No absorba sustancias húmedas o líquidas. Nunca sumerja el dispositivo en agua.	
⊘	Después de su uso y antes de cada limpieza, desenchufe el cable de alimentación de la toma de corriente. Desenchufe el aparato y no el cable de alimentación para desconectarlo de la red eléctrica.	
⊘	No inserte objetos en aberturas. No usar cuando la abertura esté bloqueada. Mantener libre de polvo, pelusas, cabello, etc.	
⊘	No use la aspiradora sin un contenedor de polvo o una bolsa de filtro de polvo.	
⊘	No aspire harina, cemento, etc. para evitar las sobrecargas.	
⊘	El aparato solo debe limpiarse con un paño seco o húmedo; Nunca debe sumergirse en agua. No utilice disolventes para la limpieza.	
⊘	Este aparato está diseñado únicamente para uso doméstico y no para aplicaciones comerciales.	
⊘	Evite que la boquilla o el cepillo toquen la superficie de los muebles.	

⊘	<p>No utilice el cable de alimentación para transportar el aparato. No tire del cable de alimentación sobre bordes afilados.</p>	
---	--	---

2. Ilustración del dispositivo



3. Estructura

<p>Filtro HEPA: Compruebe el filtro HEPA en el contenedor de polvo.</p>	
<p>Contenedor de polvo: Conecte el contenedor de polvo a la aspiradora de mano.</p>	
<p>Manguera flexible: Para utilizar la manguera flexible, inserte el extremo de la manguera en el puerto de succión. Asegúrese de que esté bloqueado en la posición.</p>	

Accesorios:
Elija el accesorio deseado y conéctelo a la abertura de succión.







4. Aplicación

	<p>Antes de utilizar el aparato, asegúrese de que el filtro de polvo esté en la posición correcta.</p>
	<p>Desenrolle el cable de alimentación.</p>
	<p>Conecte el dispositivo y enciéndalo.</p>
	<p>Desconecte el aparato de la red eléctrica después de su uso.</p>

5. Limpieza y mantenimiento

<p>V type nut</p>	<p>Abra el contenedor de polvo.</p>
<p>Metal rod Dust filter Cover</p>	<p>Retire el filtro de polvo.</p>

	<p>Vacíe el contenedor de polvo.</p>
	<p>Lave el filtro HEPA con agua.</p>
	<p>Seque el filtro HEPA.</p>
	<p>Monta la aspiradora.</p>

6. Solución de problemas

Antes de ponerse en contacto con nuestro centro de servicio, compruebe lo siguiente:

Problema	Posible causa	Sugerencias
El motor no arranca	- El enchufe de alimentación no está correctamente en el enchufe - Daños en el zócalo - Aspiradora no encendida	- Compruebe el enchufe y conéctelo - Compruebe la toma de corriente - Enciende el dispositivo
Potencia de succión débil	-Unidad obstruida -El filtro HEPA necesita ser limpiado -Contenedor de polvo no en posición -Filtro obstruido	-Eliminación del bloqueo -Limpiar el filtro de polvo -Vuelva a colocar el contenedor de polvo en el limpiador. -Limpiar el filtro

7. Datos técnicos

- Tensión nominal: 220-240V AC
- Frecuencia nominal: 50/60Hz
- Potencia: 600-1200W
- Presión de funcionamiento: $\geq 15,5$ kPa
- Nivel de ruido: <85dB (A)
- Alcance: 1.5m

8. Instrucciones de eliminación

8.1 Eliminación y envasado

- Asegúrese de que el embalaje se desecha adecuadamente de acuerdo con las directrices y normas aplicables en su región. En algunos casos, el embalaje puede consistir en bolsas de plástico; en este sentido, tenga especial cuidado para asegurarse de que no lleguen a manos de los niños. ¡Existe el riesgo de asfixia!

8.2 Eliminación de equipos viejos

- Los electrodomésticos viejos deben desecharse de acuerdo con las directrices y regulaciones de eliminación de residuos locales.
- Al final de la vida útil del artículo, deseché las materias primas adecuadamente para que sea posible un reciclaje adecuado. Si no está seguro de cómo hacerlo correctamente, las empresas locales de eliminación de residuos estarán encantadas de ayudarle.

8.3 Significado del símbolo "cubo de basura"



Proteger nuestro medio ambiente, los electrodomésticos no pertenecen a la basura doméstica. Utilice los puntos de recogida previstos para la eliminación de los aparatos eléctricos y entregue allí sus aparatos eléctricos que ya no utilizará. De esta manera, ayudan a evitar los efectos potenciales de la eliminación incorrecta en el medio ambiente y la salud humana. De esta manera, estás haciendo tu contribución a la reutilización, reciclaje y otras formas de recuperación de residuos de aparatos eléctricos y electrónicos. Puede obtener información sobre dónde deshacerse de los dispositivos en sus municipios o administraciones municipales.

Nuestro número de atención al cliente: +49 (0) 931-45232700

Declaración UE de conformidad

Nosotros, los

Canbolat Vertriebs GmbH, Gneisenaustraße 10-11, 97074 Würzburg, Alemania declara:
que los dispositivos descritos a continuación cumplen con los requisitos esenciales de salud y seguridad pertinentes de las directivas de la UE debido a su diseño y construcción, así como en los diseños que hemos puesto en el mercado.

Nombre del producto: Eco Ash Aspirador

Número de modelo: 42606274254955

Número de artículo: AR-HE-AS408

Si el dispositivo se modifica sin nuestro consentimiento, esta declaración de conformidad pierde su validez.

Probado para:

LVD 2014/35/UE

EMC 2014/30/UE

AfPS GS 2019:01 PAK

RoHS 2011/65/UE

Norma de la UE:

EN 60335-2-2 :2010+A11 :2012+A1 :2013

EN 60335-1:2012+AC :14+A11 :14+A13 :2017+A1 :2019+A2 :2019+A14 :2019

EN 62233:2008

EN 55014-1:2017

EN 55014-2:2015

EN 61000-3-2:2014

EN 61000-3-3:2013

Fecha/Fabricante de la firma/Ubicación: Würzburg,

15.09.2023



Firma:

Dipl.-Inform. (Univ.) Korhan Canbolat, Director General

Representante de estas instrucciones de uso/datos técnicos:

Dipl.-Inform. (Univ.) Korhan Canbolat, Director General

Dirección de la oficina:

Canbolat Vertriebs GmbH

Gneisenaustraße 10-11

97074 Würzburg

La dirección del remitente se puede encontrar en el pie de imprenta:

<https://www.arebos.de/impressum/>

Número de identificación fiscal: DE 263752326

El tribunal de inscripción en el registro mercantil es Würzburg, HRB 10082

RAEE N.º DE 61617071