

Bruksanvisning i original – AREBOS Ash Dammsugare Eco

AREBOS

Askdammsugare Eco

AR-HE-AS408



Följ alla säkerhetsåtgärder i denna bruksanvisning för att säkerställa säker användning.



Tack för förtroendet för AREBOS.

Innehållsförteckning

1. Säkerhets instruktioner	3
1.1 Förklaring av symboler	3
1.2 Säkerhets instruktioner	4
2. Illustration av enheten	5
3. Strukturera	5
4. Ansökan	6
5. Rengöring och underhåll.....	6
6. Felsökning	7
7. Tekniska data	7
8. Anvisningar för avfallshantering	8
8.1 Bortskaffande och förpackning	8
8.2 Kassering av gammal utrustning	8
8.3 Betydelsen av symbolen "soptunna"	8
EU-försäkran om överensstämmelse	9

Tack för att du köpte vår produkt. Läs bruksanvisningen noggrant innan du använder produkten för första gången. Om du lämnar produkten till tredje part måste även denna bruksanvisning lämnas över. Spara bruksanvisningen för framtida referens.

Ritningarna i den här handboken kanske inte matchar de fysiska objekten. Se de fysiska objekten.

1. Säkerhets instruktioner

1.1 Förklaring av symboler



Denna produkt får **inte** kasseras med hushållsavfall!



En CE-märkning kan användas för att erkänna att en produkt uppfyller de rättsliga bestämmelserna i europeiska rättsliga standarder och därför kan handlas inom Europeiska gemenskapen.



Begränsning av användningen av vissa farliga ämnen inom tungmetaller, bromerade flamskyddsmedel och mjukgörare för att skydda människors hälsa och miljön.



Skyddande isolerat hus (skyddsklass II)!



Varning för elektrisk spänning!























Varning! Läs säkerhetsbestämmelserna noggrant. Att Underlåtenhet att följa säkerhetsåtgärder kan leda till allvarliga personskador eller skador. Förvara bruksanvisningen på ett säkert ställe.



1.2 Säkerhets instruktioner

Om nätsladden är skadad måste den bytas ut av tillverkaren, dess servicecenter eller en liknande kvalificerad person för att undvika fara.

Denna apparat är inte avsedd att användas av personer (inklusive barn) med nedsatt fysisk, sensorisk eller mental förmåga, eller brist på erfarenhet och kunskap, såvida de inte har fått övervakning eller instruktioner i användningen av apparaten av en person som är ansvarig för deras säkerhet. Barn bör övervakas för att säkerställa att de inte leker med apparaten.

Dammsugaren är speciellt utformad för att avlägsna varm (<math><60\text{ }^\circ\text{C}</math>) eller kall (icke-brinnande) aska.




	Blötlägg inte skarpkantade, heta eller glödande material.	
	Enheten ska inte utsättas för värme.	
	Blötlägg inte upp våta eller flytande ämnen. Sänk aldrig ner enheten i vatten.	
	Efter användning och före varje rengöring, dra ur nätsladden från eluttaget. Koppla ur apparaten och inte nätsladden för att koppla bort den från elnätet.	
	För inte in föremål i öppningar. Använd inte när öppningen är blockerad. Förvaras fritt från damm, ludd, hår etc.	
	Använd inte dammsugaren utan dammbehållare eller dammfilterpåse.	
	Dammsug inte mjöl, cement etc. för att undvika överbelastning.	
	Apparaten ska endast rengöras med en torr eller fuktig trasa; Det ska aldrig nedsänkas i vatten. Använd inte lösningsmedel för rengöring.	
	Denna apparat är endast avsedd för hushållsbruk och inte för kommersiella tillämpningar.	
	Förhindra att munstycket eller borsten vidrör möbels yta.	

	<p>Använd inte nätsladden för att bära apparaten. Dra inte nätsladden över vassa kanter.</p>	
---	--	---

2. Illustration av enheten




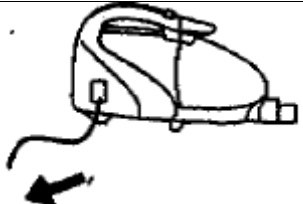


3. Strukturera

<p>HEPA-filtrer: Kontrollera HEPA-filtret i dammbehållaren.</p>	
<p>Dammbehållare: Fäst dammbehållaren på handdammsugaren.</p>	
<p>Flexibel slang: För att använda den flexibla slangen, sätt in slangens ände i sugporten. Se till att den är låst i läget.</p>	



Tillbehör:
Välj önskat tillbehör och fäst det på sugöppningen.







4. Ansökan

	Innan du använder apparaten, se till att dammfiltret är i rätt läge.
	Lossa nätsladden.
	Anslut enheten och slå på den.
	Koppla bort apparaten från elnätet efter användning.

5. Rengöring och underhåll

 <p>V type nut</p>	Öppna dammbehållaren.
 <p>Metal rod</p> <p>Dust filter Cover</p>	Ta bort dammfiltret.

	Töm dammbehållaren.
	Tvätta av HEPA-filtret med vatten.
	Torka HEPA-filtret.
	Montera dammsugaren.

6. Felsökning

Innan du kontaktar vårt servicecenter, kontrollera följande:

Problem	Möjlig orsak	Förslag
Motorn startar inte	- Strömkontakten sitter inte ordentligt i uttaget - Skador på uttaget - Dammsugaren är inte påslagen	- Kontrollera kontakten och anslut den - Kontrollera eluttaget - Slå på enheten
svag sugkraft	-Enheten igensatt -HEPA-filter måste rengöras -Dammbehållaren är inte på plats -Filter igensatt	-Borttagning av blockeringen -Rengör dammfiltret -Sätt tillbaka dammbehållaren på rengöringsmedlet. -Rengör filtret

7. Tekniska data

- Märkspänning: 220-240V AC
- Nominell frekvens: 50/60Hz
- Effekt: 600-1200W
- Arbetstryck: $\geq 15,5$ kPa
- Ljudnivå: <85dB(A)
- Räckvidd: 1,5 m

8. Anvisningar för avfallshantering

8.1 Bortskaffande och förpackning

- Se till att förpackningen kasseras på lämpligt sätt i enlighet med de riktlinjer och standarder som gäller i din region. I vissa fall kan förpackningen bestå av plastpåsar - var i detta avseende särskilt försiktig så att de inte kommer i händerna på barn. Det finns risk för kvävning!

8.2 Kassering av gammal utrustning

- Gamla apparater ska kasseras i enlighet med anvisningarna och bestämmelserna för lokal avfallshantering.
- Vid slutet av varans livslängd, kassera råvarorna ordentligt så att korrekt återvinning är möjlig. Om du inte är säker på hur du gör det ordentligt hjälper lokala avfallshanteringsföretag gärna till.

8.3 Betydelsen av symbolen "soptunna"



Skydda vår miljö, elektriska apparater hör inte hemma i hushållsavfallet. Använd insamlingspunkterna för bortskaffande av elektriska apparater och lämna in dina elektriska apparater där som du inte längre kommer att använda. På detta sätt hjälper de till att undvika de potentiella effekterna av felaktigt bortskaffande på miljön och människors hälsa. På så sätt bidrar du till återanvändning, återvinning och andra former av återvinning av avfall som utgörs av eller innehåller elektriska eller elektroniska produkter. Information om var produkterna ska kasseras får du från dina kommuner eller kommunala förvaltningar.

Vårt kundservicenummer: +49 (0) 931-45232700

Canbolat Vertriebs GmbH • Gneisenaustraße 10-11 • 97074 Würzburg

EU-försäkran om överensstämmelse

Vi, den

Canbolat Vertriebs GmbH, Gneisenaustraße 10-11, 97074 Würzburg, Tyskland förklarar härmed, att de produkter som beskrivs nedan uppfyller de relevanta grundläggande hälso- och säkerhetskraven i EU-direktiven på grund av deras design och konstruktion samt i de konstruktioner vi har släppt ut på marknaden.

Produktnamn: Eco Ash dammsugare

Modellnummer: 42606274254955

Artikelnummer: AR-HE-AS408

Om enheten ändras utan vårt medgivande förlorar denna försäkran om överensstämmelse sin giltighet.

Testad för:

LVD 2014/35/EU

EMC 2014/30/EU

AfPS GS 2019:01 PAK

RoHS 2011/65/EU

EU-standard:

SV 60335-2-2 :2010+A11 :2012+A1 :2013

SV 60335-1:2012+AC :14+A11 :14+A13 :2017+A1 :2019+A2 :2019+A14:2019

EN 62233:2008

SV 55014-1:2017

SV 55014-2:2015

SV 61000-3-2:2014

SV 61000-3-3:2013

Datum/underskrift Tillverkare/Plats: Würzburg,

15.09.2023



Underskrift:

Dipl.-Inform. (Univ.) Korhan Canbolat, verkställande direktör

Representativ för dessa bruksanvisningar/tekniska data:

Dipl.-Inform. (Univ.) Korhan Canbolat, verkställande direktör

Kontorets adress:

Canbolat Vertriebs GmbH

Gneisenaustraße 10-11 Annonser

97074 Würzburg

Returadress finns i avtrycket: <https://www.arebos.de/impressum/>

Momsregistreringsnummer: DE 263752326

Domstolen för registrering i handelsregistret är Würzburg, HRB 10082

WEEE Reg. nr DE 61617071