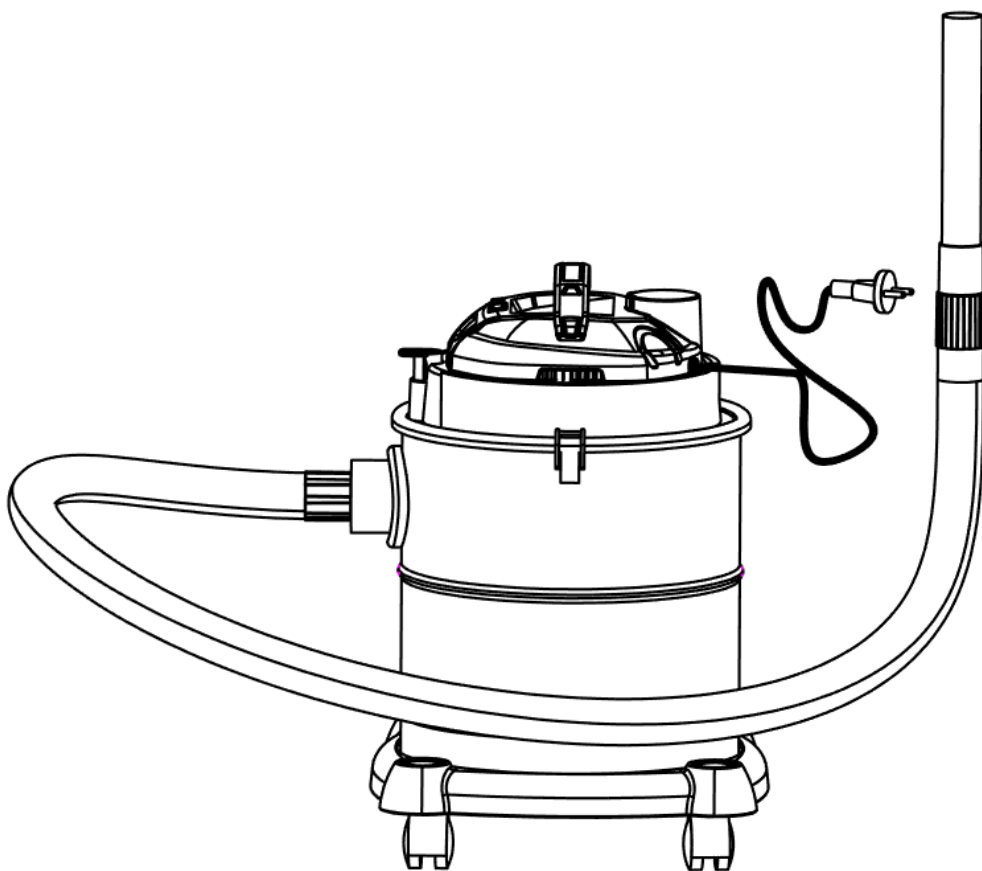


# AREBOS

## Aschesauger - Premium

AR-HE-AS605



Befolgen Sie alle Sicherheitsvorkehrungen in dieser Bedienungsanleitung, um eine sichere Nutzung zu gewährleisten.



Danke für Ihr Vertrauen in AREBOS.

# Inhaltsverzeichnis

<b>1. Sicherheitshinweise</b> .....	<b>3</b>
1.1 Symbolerklärung .....	3
1.2 Sicherheitswarnungen .....	4
<b>2. Geräteabbildung</b> .....	<b>4</b>
<b>3. Anwendungsgebiet</b> .....	<b>5</b>
<b>4. Anwendungsbeschränkungen</b> .....	<b>5</b>
<b>5. Anwendung</b> .....	<b>5</b>
<b>6. Reinigung und Wartung</b> .....	<b>6</b>
<b>7. Technische Daten</b> .....	<b>7</b>
<b>8. Fehlerbehebung</b> .....	<b>7</b>
<b>9. Umweltschonende Entsorgung</b> .....	<b>8</b>
9.1 Entsorgung und Verpackung .....	8
9.2 Entsorgung der Altgeräte .....	8
<b>EU-Konformitätserklärung</b> .....	<b>9</b>

Vielen Dank für den Kauf unseres Produktes. Bitte lesen Sie die Bedienungsanleitung sorgfältig bevor Sie das Produkt zum ersten Mal verwenden. Sollten Sie das Produkt Dritten überlassen, muss diese Bedienungsanleitung mit ausgehändigt werden. Bewahren Sie die Bedienungsanleitung für späteres Nachschlagen auf.

Die Zeichnungen in diesem Handbuch stimmen möglicherweise nicht mit den physischen Objekten überein. Bitte beziehen Sie sich auf die physischen Objekte.

# 1. Sicherheitshinweise

## 1.1 Symbolerklärung



Dieses Produkt darf **nicht** über den Hausmüll entsorgt werden!



Anhand einer CE-Kennzeichnung kann erkannt werden, dass ein Produkt den gesetzlichen Bestimmungen der europäischen Rechtsnormen entspricht und daher innerhalb der Europäischen Gemeinschaft gehandelt werden darf.



Beschränkung der Verwendung bestimmter gefährlicher Stoffe im Bereich der Schwermetalle, bromierter Flammschutzmittel und Weichmacher zum Schutz der menschlichen Gesundheit und der Umwelt.



Schutzisoliertes Gehäuse (Schutzklasse II)!



Dieses Produkt ist von Intertek getestet und zertifiziert worden. Das Symbol „GS“ steht für geprüfte Sicherheit. Produkte, die mit diesem Zeichen gekennzeichnet sind, entsprechen den Anforderungen des deutschen Produktsicherheitsgesetzes (ProdSG).



**Warnung** vor elektrischer Spannung!



**Warnung!** Lesen Sie die Sicherheitsvorschriften sorgfältig durch. Das Nichteinhalten der Sicherheitsvorkehrungen kann zu schweren Verletzungen oder Schäden führen. Bewahren Sie die Bedienungsanleitung gut auf.

## 1.2 Sicherheitswarnungen

Wenn das Netzkabel beschädigt ist, muss es durch den Hersteller, seinen Kundendienst oder eine ähnlich qualifizierte Person ersetzt werden, um eine Gefährdung zu vermeiden.

Dieses Gerät ist nicht für die Benutzung durch Personen (einschließlich Kinder) mit eingeschränkten physischen, sensorischen oder geistigen Fähigkeiten oder mangelnder Erfahrung und Kenntnissen bestimmt, es sei denn, sie wurden von einer für ihre Sicherheit verantwortlichen Person beaufsichtigt oder in die Benutzung des Geräts eingewiesen. Kinder sollten beaufsichtigt werden, um sicherzustellen, dass sie nicht mit dem Gerät spielen.

Zu saugende Substanz - kalte Asche von Kaminen, Holz-/Kohleöfen, Aschenbechern, Grill.

In der Gebrauchsanweisung sind die folgenden analogen Angaben zu machen:

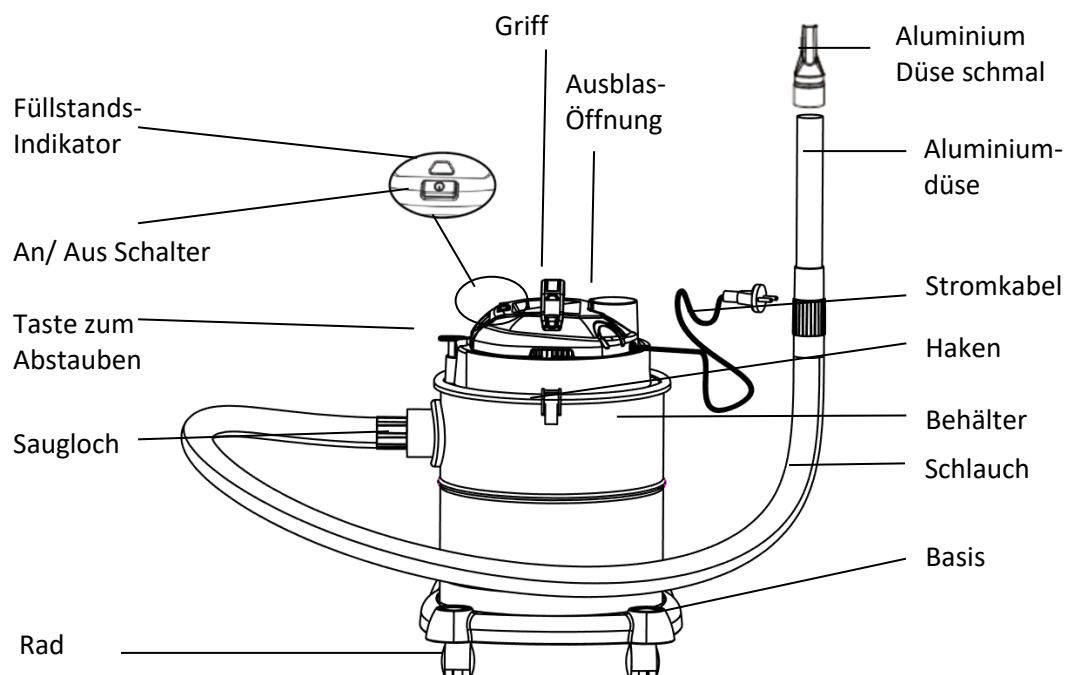
"Kalte Asche" ist Asche, die für eine ausreichende Zeit ohne Glutnester im Inneren abgekühlt ist. Dies kann bestätigt werden, indem die Asche vor dem Gebrauch des Aschestaubsaugers mit Metallwerkzeugen auf Glutnester untersucht wird. Kalte Asche gibt keine erkennbare Wärme ab. Staubsauger vor und nach dem Staubsaugen entleeren und reinigen, um die Ansammlung von Materialien zu vermeiden, die eine Brandgefahr im Staubsauger darstellen könnten.

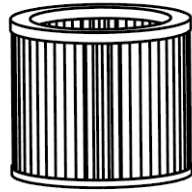
Staubsaugen Sie keinen Ruß und keine brennbaren Stoffe.

Beim Staubsaugen immer die Schläuche und den Staubsauger auf Erwärmung überprüfen.

Staubsauger vor und nach dem Staubsaugen immer entleeren und reinigen.

## 2. Geräteabbildung





Filter

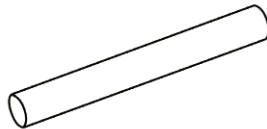


Schlauch

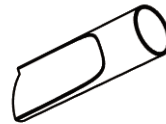


Räder

Rohr



Düse



### 3. Anwendungsgebiet

Zu saugende Substanz - kalte Asche von Kaminen, Holz-/Kohleöfen, Aschenbechern, Grill  
Staubsauger vor und nach dem Staubsaugen entleeren und reinigen, um die Ansammlung von  
Materialien zu vermeiden, die eine Brandgefahr im Staubsauger darstellen könnten.

### 4. Anwendungsbeschränkungen

Nicht für die Abscheidung gesundheitsgefährdender Stäube (Staubklassen L, M, H) verwenden.  
Ruß nicht absaugen.

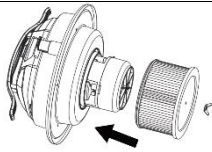
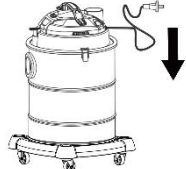
Nur Asche von zulässigen Brennstoffen absaugen.

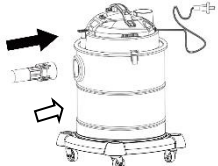
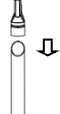
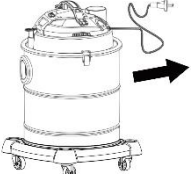
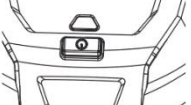
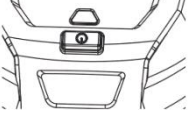
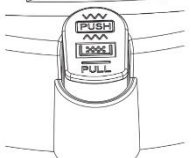
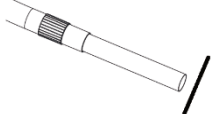

Keine heißen, brennenden oder glühenden Gegenstände absaugen.

Keine Gegenstände absaugen, die heißer als  $> 40\text{ °C}$  sind.

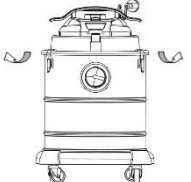
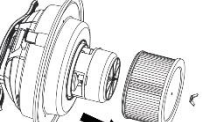
Keine brennbaren Stoffe absaugen.




### 5. Anwendung

	Bevor Sie das Gerät in Betrieb nehmen, vergewissern Sie sich, dass der Staubfilter in der richtigen Position ist. Vergewissern Sie sich, dass die Flügelmutter fest angezogen ist.
	Montieren Sie den Aschesauger.

	<p>Montieren Sie den Schlauch.</p>
	<p>Montieren Sie die flache Aluminiumdüse.</p>
	<p>Wickeln Sie das Netzkabel ab.</p>
	<p>Schließen Sie das Gerät an und schalten Sie es ein (Drücken Sie die Umschalttaste).</p>
	<p>Wenn das Vollstaub-Anzeigefenster rot erscheint, reinigen oder ersetzen Sie bitte den Filter.</p>
	<p>Wenn die Saugleistung nachlässt, können Sie das Drücken der Abstaubtaste verbessern.</p>
	<p>Halten Sie das Aluminiumdüsenende abgedeckt, wenn Sie die Selbstreinigung durchführen.</p>
	<p>Ziehen Sie den Netzstecker nach der Benutzung.</p>

## 6. Reinigung und Wartung

	<p>Öffnen Sie den Staubbehälter.</p>
	<p>Ziehen Sie die Flügelmutter wieder heraus und nehmen Sie den Filter heraus.</p>

	<p>Leeren Sie den Staubbehälter.</p>
	<p>Reinigen Sie den Filter durch Abschütteln der Asche.</p>
	<p>Montieren Sie den Aschestaubsauger.</p>

## 7. Technische Daten

- max. Leistung: 1200W
- Volumen: 20L
- Gewicht: 4,8kg
- Schalleistung: 78 dB(A)
- Saugleistung: > 16kPa
- Stromversorgung: 220-240V AC; 50/60Hz

## 8. Fehlerbehebung

Bevor Sie unseren Kundenservice kontaktieren, prüfen Sie bitte Folgendes:

Problem	Mögliche Ursache	Hinweis
<p>Motor startet nicht</p>	<p>-Stromkabel nicht fest in der Steckdose eingesteckt.                      -Steckdose beschädigt.                      -Reiniger nicht eingeschaltet.                      - Motor-Temperaturschutz starten.</p>	<p>-Stecker ordentlich einstecken.                      -Kontrollieren Sie die Steckdose.                      -Schalten Sie das Gerät ein.                      - Warten Sie etwa 30 Minuten, um die Maschine wieder zu starten.</p>
<p>Schwache Saugleistung</p>	<p>-Einheit verstopft.                      -Staubfilter muss gereinigt werden.                      -Staubbehälter nicht in Position.</p>	<p>-Aufheben der Blockade.                      -Reinigen Sie den Staubfilter.                      -Befestigen Sie den Staubbehälter wieder am Reiniger.</p>

## 9. Umweltschonende Entsorgung

**Warnung Erstickungsgefahr!** Verpackungsmaterial ist für Kinder gefährlich. Kinder nie mit Verpackungsmaterial spielen lassen.

### 9.1 Entsorgung und Verpackung

- Die Verpackung Ihres Geräts besteht aus Materialien, die notwendig sind, um einen wirksamen Schutz beim Transport zu garantieren. Diese Materialien sind vollständig wiederverwertbar und verringern damit die Umweltbelastung. Entsorgen Sie die Verpackung in einer Tonne für recyclingfähige Materialien.

### 9.2 Entsorgung der Altgeräte

- Altgeräte sind in Übereinstimmung mit den Richtlinien und den Bestimmungen der örtlichen Abfallbeseitigung zu entsorgen. Sie sich bei Ihrer örtlichen Verwaltung über die Adresse des nächsten Wertstoffhofs und liefern Sie Ihr Gerät dort ab.



Das Symbol des durchgestrichenen Mülleimers auf einem Elektro- oder Elektronik-Altgerät besagt, dass dieses am Ende seiner Lebensdauer nicht im Hausmüll entsorgt werden darf. Zur kostenfreien Rückgabe stehen in Ihrer Nähe Sammelstellen für Elektro- und Elektronik-Altgeräte zur Verfügung. Die Adressen erhalten Sie von Ihrer Stadt- bzw. Kommunalverwaltung. Sie können Sie sich auf unserer Webseite [www.arebos.de](http://www.arebos.de) über weitere, von uns geschaffene Rückgabemöglichkeiten informieren.



Durch die getrennte Sammlung von Elektro- und Elektronik-Altgeräten soll die Wiederverwendung, die stoffliche Verwertung bzw. andere Formen der Verwertung von Altgeräten ermöglicht, sowie die negativen Folgen bei der Entsorgung auf die Umwelt und die menschliche Gesundheit vermieden werden.

**Unsere Kundenservicenummer: Tel. +49 (0) 931 9080 3000**

**Fax: +49 (0) 931 4523 2799 / E-Mail: [info@arebos.de](mailto:info@arebos.de)**

Büroadresse: Canbolat Vertriebs GmbH • Gneisenaustraße 10-11 • 97074 Würzburg

**Rücksendeadresse** entnehmen Sie dem Impressum: <https://www.arebos.de/impressum/>



## EU-Konformitätserklärung

Wir, die

Canbolat Vertriebs GmbH, Gneisenaustraße 10-11, 97074 Würzburg, Deutschland

erklären hiermit, dass die nachfolgend bezeichneten Geräte aufgrund ihrer Konzipierung und Bauart sowie in den von uns in Verkehr gebrachten Ausführungen den einschlägigen, grundlegenden Sicherheits- und Gesundheitsanforderungen den EU-Richtlinien entsprechen.

Produktname: AREBOS Aschesauger - Premium

Artikelnummer: AR-HE-AS605

Modellnummer: 4260627424962

Sollte das Gerät ohne unser Einverständnis modifiziert werden, verliert diese Konformitätserklärung Ihre Gültigkeit.

Einschlägige **europäische Richtlinien:**

2014/35/EU (Niederspannungsrichtlinie)

2014/30/EU (Elektromagnetische Verträglichkeit Richtlinie)

2011/65/EU (EU) 2015/863 (RoHS-Richtlinie)

Angewendete **harmonisierte Normen:**

EN 60335-2-2 :2010+A11:2012+A1:2013

EN 60335-1:2012+AC:2014+A11:2014+A13:2017+A1:2019+A2:2019+A14:2019

EN 62233:2008

EN 55014-1:2017+A11:2020

EN 55014-2:2015

EN 61000-3-2:2019

EN 61000-3-3:2013+A1:2019

Weitere Normen und Spezifikationen:

AfPS GS 2019:01 PAK

Datum/Unterschrift Hersteller/Ort:

Würzburg, 15.06.2022



Unterschrift:

Dipl.-Inform. (Univ.) Korhan Canbolat, Geschäftsführer

Repräsentant dieser Gebrauchsanweisung/Technischen Daten:

Dipl.-Inform. (Univ.) Korhan Canbolat, Geschäftsführer

Büroadresse:

Canbolat Vertriebs GmbH

Gneisenaustraße 10-11

97074 Würzburg

Rücksendeadresse entnehmen Sie dem Impressum: <https://www.arebos.de/impressum/>

Umsatzsteuer-Identifikationsnummer: DE 263752326

Gericht der Handelsregistereintragung ist Würzburg, HRB 10082

WEEE-Reg.-Nr. DE 61617071