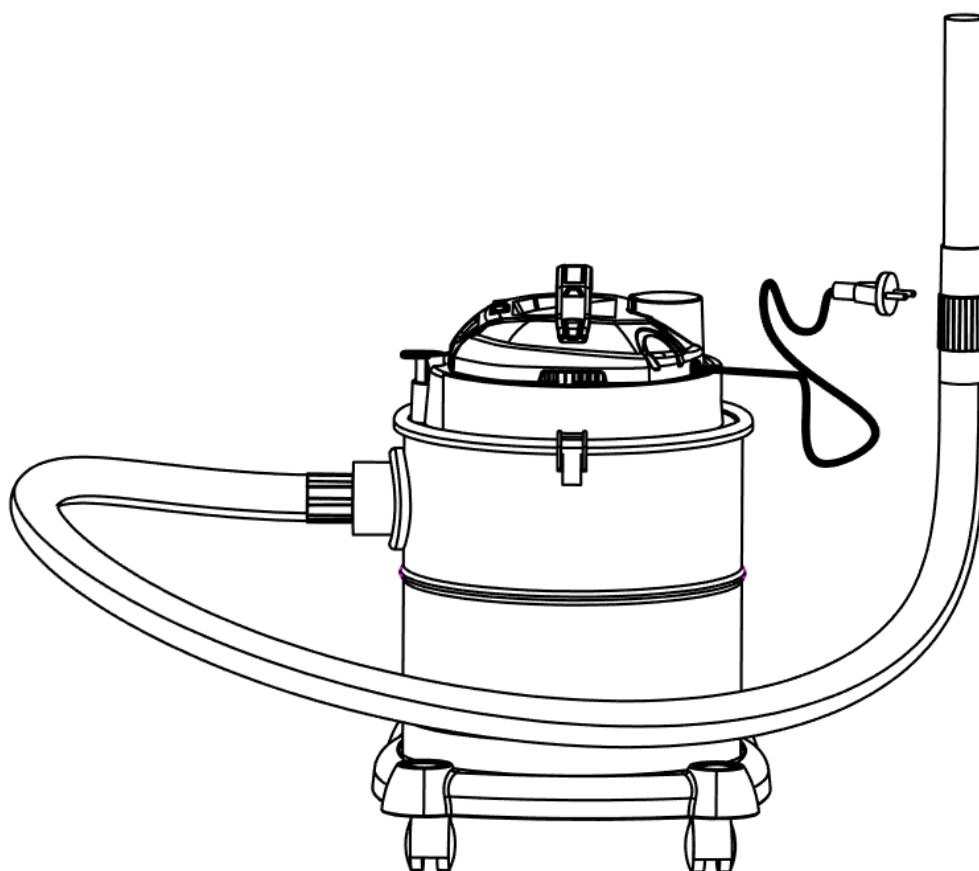


# AREBOS

## Odkurzacz popiołu - Premium

AR-HE-AS605



Przestrzegaj wszystkich środków ostrożności zawartych w niniejszej instrukcji obsługi, aby zapewnić bezpieczne użytkowanie.



Dziękujemy za zaufanie do AREBOS.

# Spis treści

<b>1. Instrukcje bezpieczeństwa .....</b>	<b>3</b>
1.1 Objaśnienie symboli .....	3
1.2 Alerty bezpieczeństwa.....	4
<b>2. Ilustracja urządzenia.....</b>	<b>4</b>
<b>3. Zakres zastosowania.....</b>	<b>5</b>
<b>4. Ograniczenia użytkowania .....</b>	<b>5</b>
<b>5. Zastosowanie .....</b>	<b>5</b>
<b>6. Czyszczenie i konserwacja.....</b>	<b>6</b>
<b>7. Dane techniczne .....</b>	<b>7</b>
<b>8. Rozwiązywanie problemów .....</b>	<b>7</b>
<b>9. Utylizacja przyjazna dla środowiska ....</b>	<b>8</b>
9.1 Utylizacja i pakowanie .....	8
9.2 Utylizacja starego sprzętu .....	8
<b>Deklaracja zgodności UE.....</b>	<b>9</b>

Dziękujemy za zakup naszego produktu. Przeczytaj uważnie instrukcję obsługi przed pierwszym użyciem produktu. Jeśli pozostawisz produkt osobom trzecim, niniejsza instrukcja obsługi również musi zostać przekazana. Zachowaj instrukcję obsługi do wykorzystania w przyszłości. Rysunki w tym podręczniku mogą nie pasować do obiektów fizycznych. Proszę odnieść się do obiektów fizycznych.

## 1. Instrukcje bezpieczeństwa

### 1.1 Objaśnienie symboli



Produktu **nie wolno** wyrzucać razem z odpadami domowymi!



Oznakowanie CE może być wykorzystane do uznania, że produkt jest zgodny z przepisami prawnymi europejskich norm prawnych i dlatego może być przedmiotem handlu we Wspólnocie Europejskiej.



Ograniczenie stosowania niektórych substancji niebezpiecznych w dziedzinie metali ciężkich, bromowanych środków zmniejszających palność i plastyfikatorów w celu ochrony zdrowia ludzkiego i środowiska.



Obudowa ochronna izolowana (II klasa ochrony)!



Ten produkt został przetestowany i certyfikowany przez Intertek. Symbol "GS" oznacza sprawdzone bezpieczeństwo. Produkty zaczynające się od spełniają wymagania niemieckiej ustawy o bezpieczeństwie produktów (ProdSG).



**Ostrzeżenie** o napięciu elektrycznym!



**Ostrzeżenie!** Przeczytaj uważnie przepisy bezpieczeństwa. Że Nieprzestrzeganie środków ostrożności może spowodować poważne obrażenia ciała lub uszkodzenia. Przechowuj instrukcję obsługi w bezpiecznym miejscu.

## 1.2 Alerty bezpieczeństwa

Jeśli przewód zasilający jest uszkodzony, musi zostać wymieniony przez producenta, jego centrum serwisowe lub podobnie wykwalifikowaną osobę, aby uniknąć zagrożenia.

Niniejsze urządzenie nie jest przeznaczone do użytku przez osoby (w tym dzieci) o ograniczonych zdolnościach fizycznych, sensorycznych lub umysłowych lub o braku doświadczenia i wiedzy, chyba że osoby te zostały nadzorowane lub poinstruowane w zakresie użytkowania urządzenia przez osobę odpowiedzialną za ich bezpieczeństwo. Dzieci powinny być nadzorowane, aby upewnić się, że nie bawią się urządzeniem.

Substancja do ssania - zimny popiół z kominków, pieców na drewno / węgiel, popielniczki, grill.

Instrukcja używania zawiera następujące analogiczne informacje:

"Zimny popiół" to popiół, który ochłodził się przez wystarczający czas bez żaru w środku. Można to potwierdzić, sprawdzając popiół pod kątem żaru za pomocą metalowych narzędzi przed użyciem odkurzacza popiołu. Zimny popiół nie wydziela żadnego wyczuwalnego ciepła.

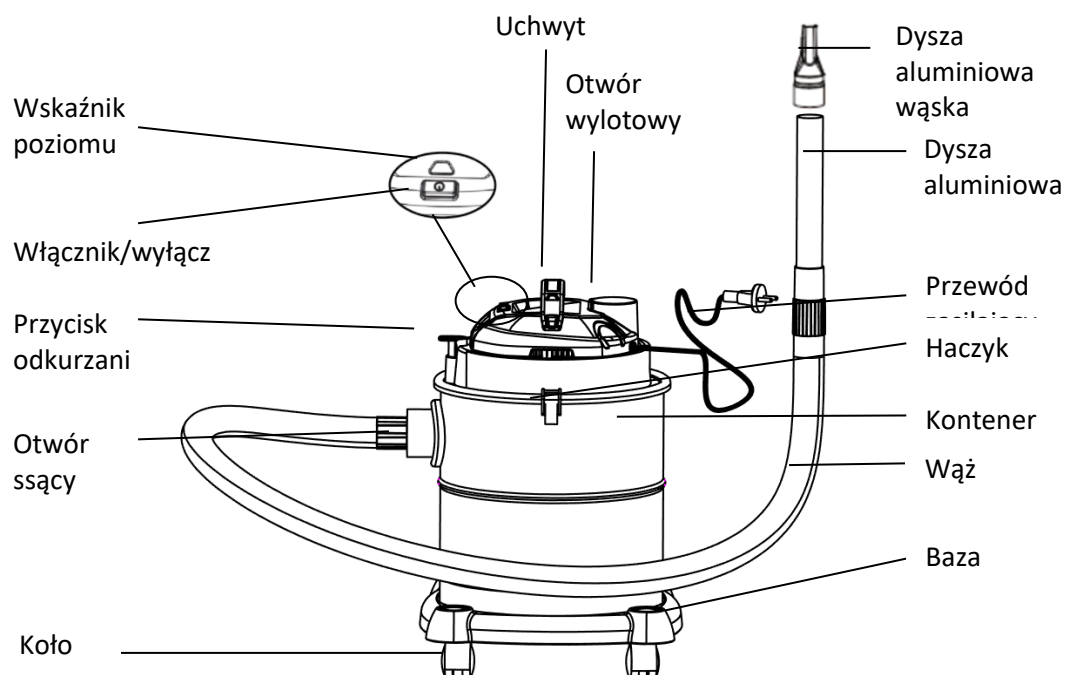
Odkurzacze należy opróżnić i wyczyścić przed i po odkurzeniu, aby uniknąć gromadzenia się materiałów, które mogłyby stanowić zagrożenie pożarowe w odkurzaczu.


Nie odkurzać sadzy i substancji łatwopalnych.

Podczas odkurzania zawsze sprawdzaj węże i odkurzacze pod kątem ogrzewania.

Zawsze opróżniaj i czyść odkurzacze przed i po odkurzeniu.

## 2. Ilustracja urządzenia





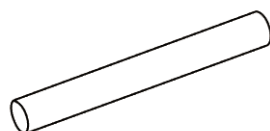
Filtr



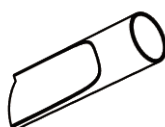
Wąż



Koła



Rura



Dysza

### 3. Zakres zastosowania

Substancja do ssania - zimny popiół z kominków, pieców węglowych, popielniczek, grilla  
Odkurzacze należy opróżnić i wyczyścić przed i po odkurzeniu, aby uniknąć gromadzenia się materiałów, które mogłyby stanowić zagrożenie pożarowe w odkurzaczu.

### 4. Ograniczenia użytkowania

Nie stosować do oddzielania niebezpiecznych pyłów (klasy pyłu L, M, H).

Nie odkurzać sadzy.

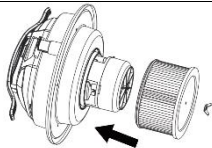
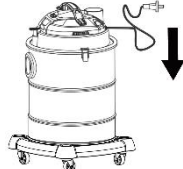
Zasysaj tylko popiół z dopuszczalnych paliw.

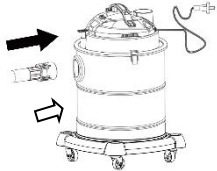
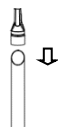
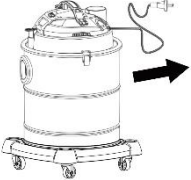

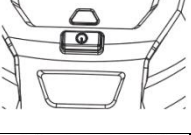
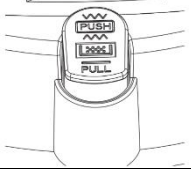


Nie odkurzaj gorących, palących się lub świecących przedmiotów.

Nie odkurzać przedmiotów o temperaturze wyższej niż  $> 40\text{ }^{\circ}\text{C}$ .

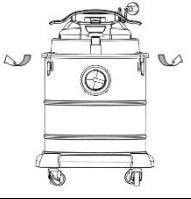
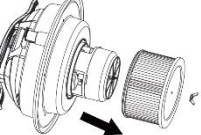
Nie próżniać substancji łatwopalnych.



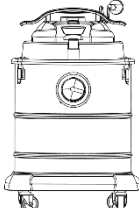
### 5. Zastosowanie

	Przed uruchomieniem urządzenia upewnij się, że filtr przeciwpyłowy znajduje się we właściwej pozycji. Upewnij się, że nakrętka skrzydełkowa jest dokręcona.
	Zainstaluj odkurzacz popiołu.

	<p>Zmontuj wąż.</p>
	<p>Zmontuj płaską dyszę aluminiową.</p>
	<p>Rozwiń przewód zasilający.</p>
	<p>Podłącz urządzenie i włącz je (naciśnij Shift).</p>
	<p>Jeśli pełne okienko wskaźnika pyłu jest czerwone, wyczyść lub wymień filtr.</p>
	<p>Jeśli moc ssania spadnie, możesz poprawić naciśnięcie przycisku kurzu.</p>
	<p>Trzymaj aluminiowy koniec dyszy zakryty podczas wykonywania samoczyszczenia.</p>
	<p>Po użyciu odłącz przewód zasilający.</p>

## 6. Czyszczenie i konserwacja

	<p>Otwórz pojemnik na kurz.</p>
	<p>Ponownie wyciągnij nakrętkę skrzydełkową i wyjmij filtr.</p>

	<p>Opróżnij pojemnik na kurz.</p>
	<p>Oczyść filtr, strząsając popiół.</p>
	<p>Zmontuj odkurzacz popiołu.</p>

## 7. Dane techniczne

- Maksymalna moc: 1200W
- Objętość: 20L
- Waga: 4,8 kg
- Moc akustyczna: 78 dB(A)
- Moc ssania: > 16kPa
- Zasilanie: 220-240V AC; 50/60Hz

## 8. Rozwiązywanie problemów

Przed skontaktowaniem się z naszym działem obsługi klienta prosimy o sprawdzenie następujących kwestii:

Problem	Możliwa przyczyna	Aluzja
<p>Silnik nie uruchamia się</p>	<p>-zasilający nie jest prawidłowo podłączony do gniazdka. -Gniazdo uszkodzone. -Cleaner nie jest włączony. - Uruchom zabezpieczenie przed temperaturą silnika.</p>	<p>-Podłącz wtyczkę prawidłowo. -Sprawdź gniazdko elektryczne. -Włącz urządzenie. - Oczekaj około 30 minut, aby ponownie uruchomić komputer.</p>
<p>Słaba moc ssania</p>	<p>Jednostka zatkana. -Filtr przeciwpyłowy należy wyczyścić. -Pojemnik na kurz nie znajduje się na miejscu.</p>	<p>-Odblokowanie blokady. -Wyczyść filtr przeciwpyłowy. -Ponownie przymocuj pojemnik na kurz do środka czyszczącego.</p>

## 9. Utylizacja przyjazna dla środowiska

**Ostrzeżenie: Ryzyko zadławienia!** Materiał opakowaniowy jest niebezpieczny dla dzieci. Nigdy nie pozwól dzieciom bawić się materiałami opakowaniowymi.

### 9.1 Utylizacja i pakowanie

- Opakowanie Twojego urządzenia wykonane jest z materiałów, które są niezbędne do zagwarantowania skutecznej ochrony podczas transportu. Materiały te w pełni nadają się do recyklingu, co zmniejsza wpływ na środowisko. Opakowanie należy wyrzucić do kosza na materiały nadające się do recyklingu.

### 9.2 Utylizacja starego sprzętu

- Stare urządzenia muszą być utylizowane zgodnie z wytycznymi i przepisami dotyczącymi miejscowej utylizacji odpadów. Skontaktuj się z lokalną administracją w sprawie adresu najbliższego centrum recyklingu i dostarcz tam swoje urządzenie.



Symbol przekreślonego kosza na śmieci na starym urządzeniu elektrycznym lub elektronicznym oznacza, że nie wolno go wyrzucać wraz z odpadami domowymi po zakończeniu okresu użytkowania. Punkty zbiórki zużytego sprzętu elektrycznego i elektronicznego są dostępne w Twojej okolicy do bezpłatnego zwrotu. Możesz uzyskać adresy od swojego miasta lub samorządu. Możesz [www.arebos.de](http://www.arebos.de) dowiedzieć się o innych opcjach zwrotu stworzonych przez nas na naszej stronie internetowej.



Selektywna zbiórka zużytego sprzętu elektrycznego i elektronicznego ma na celu umożliwienie ponownego użycia, recyklingu lub innych form odzysku odpadów oraz uniknięcie negatywnych konsekwencji unieszkodliwiania dla środowiska i zdrowia ludzkiego.

**Nasz numer obsługi klienta: Tel. +49 (0) 931 9080 3000**

**Fax: +49 (0) 931 4523 2799 / E-mail: [info@arebos.de](mailto:info@arebos.de)**

Adres biura: Canbolat Vertriebs GmbH • Gneisenaustraße 10-11 • 97074 Würzburg

Adres zwrotny można znaleźć w stopce redakcyjnej: <https://www.arebos.de/impressum/>



## Deklaracja zgodności UE

My,

Canbolat Vertriebs GmbH, Gneisenaustraße 10-11, 97074 Würzburg, Niemcy

niniejszym oświadczamy, że opisane poniżej urządzenia spełniają odpowiednie zasadnicze wymagania dotyczące zdrowia i bezpieczeństwa dyrektyw UE ze względu na ich konstrukcję i budowę, a także w konstrukcjach wprowadzanych przez nas do obrotu.

Nazwa produktu: Odkurzacz popiołu AREBOS - Premium

Numer katalogowy: AR-HE-AS605

Numer modelu: 4260627424962

Jeśli urządzenie zostanie zmodyfikowane bez naszej zgody, niniejsza deklaracja zgodności traci ważność.

Odpowiednie **dyrektywy europejskie:**

2014/35/UE (dyrektywa niskonapięciowa)

2014/30/UE (dyrektywa w sprawie kompatybilności elektromagnetycznej)

2011/65/UE (UE) 2015/863 (dyrektywa RoHS)

Stosowane normy zharmonizowane:

EN 60335-2-2 :2010+A11:2012+A1:2013

EN 60335-1:2012+AC:2014+A11:2014+A13:2017+A1:2019+A2:2019+A14:2019

EN 62233:2008

EN 55014-1:2017+A11:2020

EN 55014-2:2015

EN 61000-3-2:2019

EN 61000-3-3:2013+A1:2019

Inne normy i specyfikacje:

AfPS GS 2019:01 PAK

Data/podpis Producent/Lokalizacja:

Würzburg 15.09.2023



Podpis:

Dipl.-Inform. (Univ.) Korhan Canbolat, Dyrektor Zarządzający

Przedstawiciel niniejszej instrukcji użytkownika/dane techniczne:

Dipl.-Inform. (Univ.) Korhan Canbolat, Dyrektor Zarządzający

Adres biura:

Canbolat Vertriebs GmbH

Gneisenaustraße 10-11

97074 Würzburg

Adres zwrotny można znaleźć w stopce redakcyjnej: <https://www.arebos.de/impressum/>

Numer Identyfikacji Podatkowej: DE 263752326

Sądem właściwym do wpisania do rejestru handlowego jest Würzburg, HRB 10082

Nr rejestracyjny WEEE: DE 61617071