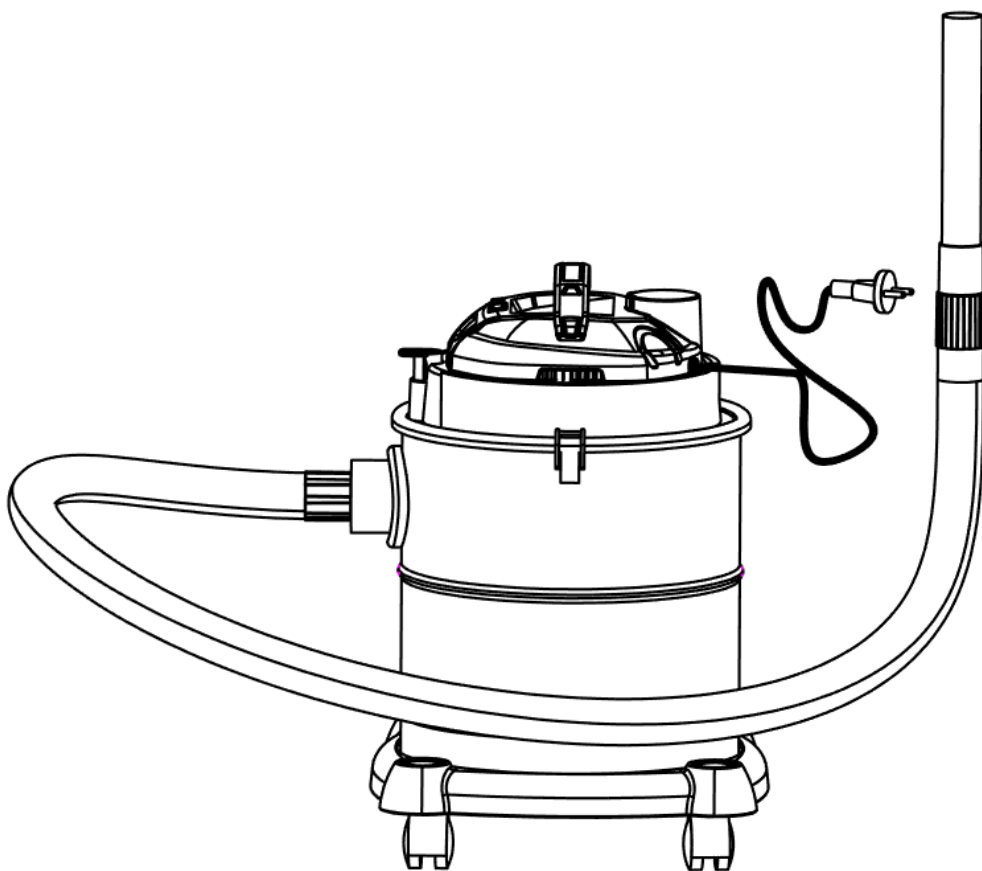


Original bruksanvisning – AREBOS askdammsugare - Premium

AREBOS

Askdammsugare - Premium

AR-HE-AS605



Följ alla säkerhetsåtgärder i denna bruksanvisning för att säkerställa säker användning.

CE

Tack för förtroendet för AREBOS.

Innehållsförteckning

1. Säkerhets instruktioner	3
1.1 Förklaring av symboler	3
1.2 Säkerhetsvarningar.....	4
2. Enhetens illustration	4
3. Användningsområde	5
4. Begränsningar av användningen	5
5. Ansökan	5
6. Rengöring och underhåll.....	6
7. Tekniska data	7
8. Felsökning	7
9. Miljövänligt bortskaffande	8
9.1 Bortskaffande och förpackning	8
9.2 Kassering av gammal utrustning	8
EU-försäkran om överensstämmelse	9

Tack för att du köpte vår produkt. Läs bruksanvisningen noggrant innan du använder produkten för första gången. Om du lämnar produkten till tredje part måste även denna bruksanvisning lämnas över. Spara bruksanvisningen för framtida referens.

Ritningarna i den här handboken kanske inte matchar de fysiska objekten. Se de fysiska objekten.

1. Säkerhets instruktioner

1.1 Förklaring av symboler



Denna produkt får **inte** kasseras med hushållsavfall!



En CE-märkning kan användas för att erkänna att en produkt uppfyller de rättsliga bestämmelserna i europeiska rättsliga standarder och därför kan handlas inom Europeiska gemenskapen.



Begränsning av användningen av vissa farliga ämnen inom tungmetaller, bromerade flamskyddsmedel och mjukgörare för att skydda människors hälsa och miljön.



Skyddande isolerat hus (skyddsklass II)!



Denna produkt har testats och certifierats av Intertek. Symbolen "GS" står för testad säkerhet. Produkter som börjar med uppfylla kraven i den tyska produktsäkerhetslagen (ProdSG).



Varning för elektrisk spänning!



Varning! Läs säkerhetsbestämmelserna noggrant. Att Underlåtenhet att följa säkerhetsåtgärder kan leda till allvarliga personskador eller skador. Förvara bruksanvisningen på ett säkert ställe.

1.2 Säkerhetsvarningar

Om nätsladden är skadad måste den bytas ut av tillverkaren, dess servicecenter eller en liknande kvalificerad person för att undvika fara.

Denna apparat är inte avsedd att användas av personer (inklusive barn) med nedsatt fysisk, sensorisk eller mental förmåga, eller brist på erfarenhet och kunskap, såvida de inte har fått övervakning eller instruktioner i användningen av apparaten av en person som är ansvarig för deras säkerhet. Barn bör övervakas för att säkerställa att de inte leker med apparaten.

Ämne som ska sugas - kall aska från eldstäder, ved / kolugnar, askkoppar, grill.

Bruksanvisningen ska innehålla följande motsvarande information:

"Kall aska" är aska som har svalnat tillräckligt länge utan glöd inuti. Detta kan bekräftas genom att inspektera askan för glöd med metallverktyg innan du använder askdammsugaren. Kall aska avger ingen märkbar värme.

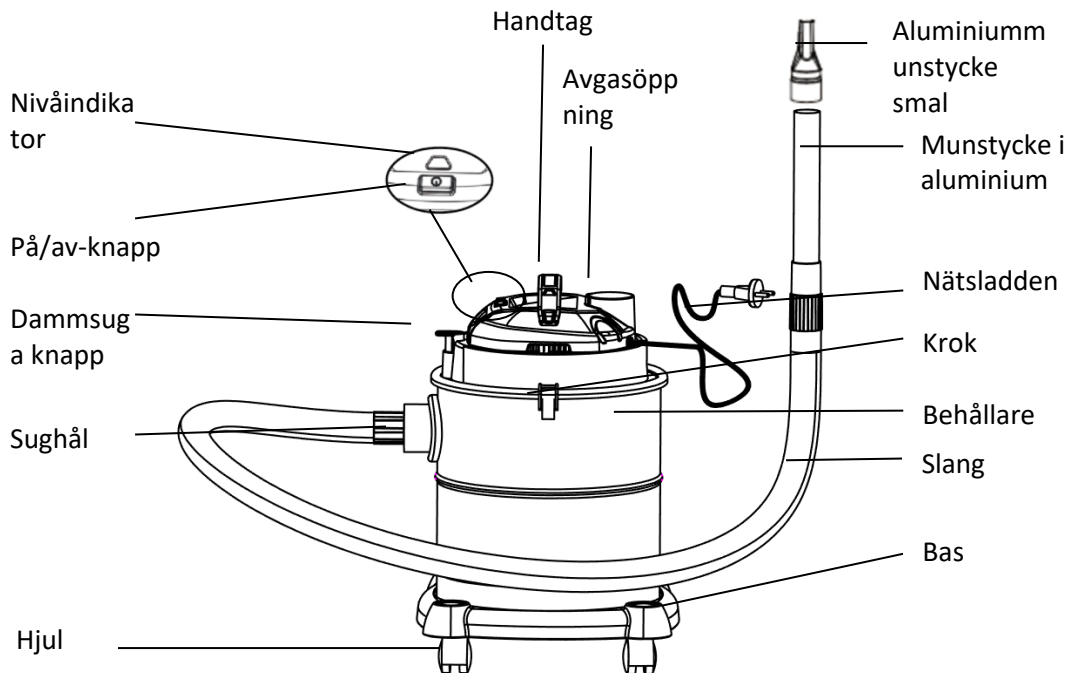
Töm och rengör dammsugare före och efter dammsugning för att undvika ansamling av material som kan utgöra brandrisk i dammsugaren.

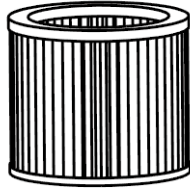
Dammsug inte sot och brandfarliga ämnen.

Vid dammsugning, kontrollera alltid slangarna och dammsugaren för uppvärmning.

Töm och rengör alltid dammsugare före och efter dammsugning.

2. Enhetens illustration





Filter

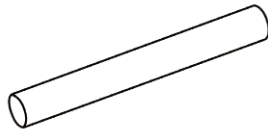


Slang

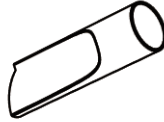


Hjul

Rör



Munstycke



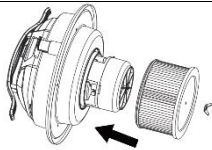
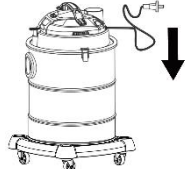
3. Användningsområde

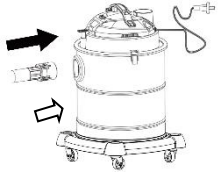
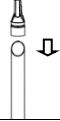
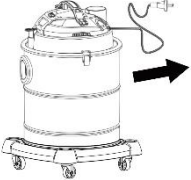
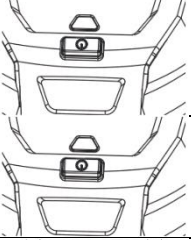
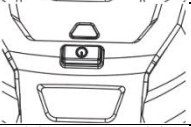
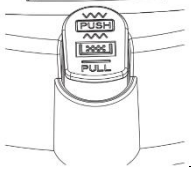
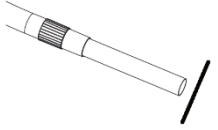

Ämne som ska sugas - kall aska från eldstäder, ved-/kolspisar, askkoppar, grill
Töm och rengör dammsugare före och efter dammsugning för att undvika ansamling av material som kan utgöra brandrisk i dammsugaren.

4. Begränsningar av användningen

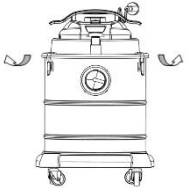
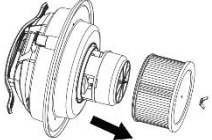
Använd inte för separation av farligt damm (dammklasserna L, M, H).
Dammsug inte sot.
Sug bara aska från tillåtna bränslen.
Dammsug inte heta, brinnande eller glödande föremål.
Dammsug inte föremål som är varmare än > 40 °C.
Dammsug inte brandfarliga ämnen.



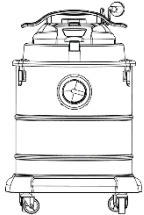
5. Ansökan

	Innan du använder apparaten, se till att dammfiltret är i rätt läge. Se till att vingmuttern är åtdragen.
	Installera askdammsugaren.

	Montera slangen.
	Montera det platta aluminiummunstycket.
	Lossa nätsladden.
	Anslut enheten och slå på den (tryck på Skift-tangenten).
	Om indikatorfönstret för full damm visas rött, rengör eller byt ut filtret.
	Om sugkraften minskar kan du förbättra dammknappens tryckning.
	Håll munstyckesändan av aluminium täckt när du utför självrengöring.
	Dra ur nätsladden efter användning.

6. Rengöring och underhåll

	Öppna dammbehållaren.
	Dra ut vingmuttern igen och ta ut filtret.

	Töm dammbehållaren.
	Rengör filtret genom att skaka av askan.
	Montera askdammsugaren.

7. Tekniska data

- Max effekt: 1200W
- Volym: 20L
- Vikt: 4,8 kg
- Ljudeffekt: 78 dB(A)
- Sugeffekt: > 16kPa
- Strömförsörjning: 220-240V AC; 50/60 Hz

8. Felsökning

Innan du kontaktar vår kundtjänst, kontrollera följande:

Problem	Möjlig orsak	Antydan
Motorn startar inte	-Strömkabeln är inte ordentligt ansluten till uttaget. -Uttag skadad. -Renare inte påslagen. - Starta motortemperaturskyddet.	-Anslut kontakten ordentligt. -Kontrollera eluttaget. -Slå på enheten. - Vänta cirka 30 minuter för att starta om maskinen.
Svag sugkraft	enheten igensatt. -Dammfilter måste rengöras. -Dammbehållaren är inte på plats.	-Avblockera blockeringen. -Rengör dammfiltret. -Sätt tillbaka dammbehållaren på rengöringsmedlet.

9. Miljövänligt bortskaffande

Varning: Kvävningsrisk! Förpackningsmaterial är farligt för barn. Låt aldrig barn leka med förpackningsmaterial.

9.1 Bortskaffande och förpackning

- Förpackningen på din enhet är tillverkad av material som är nödvändiga för att garantera effektivt skydd under transport. Dessa material är helt återvinningsbara, vilket minskar miljöpåverkan. Kassera förpackningen i en behållare för återvinningsbart material.

9.2 Kassering av gammal utrustning

- Gamla apparater ska kasseras i enlighet med anvisningarna och bestämmelserna för lokal avfallshantering. Kontakta din lokala administration om adressen till närmaste återvinningscentral och leverera din enhet dit.



Symbolen med den överkryssade soptunnan på en gammal elektrisk eller elektronisk apparat betyder att den inte får kastas med hushållsavfall i slutet av dess livslängd. Insamlingsplatser för avfall som utgörs av eller innehåller elektriska eller elektroniska produkter finns i ditt område för gratis retur. Du kan få adresserna från din stad eller lokala myndigheter. Du kan www.arebos.de ta reda på andra returalternativ som skapats av oss på vår webbplats.



Syftet med separat insamling av avfall som utgörs av eller innehåller elektriska eller elektroniska produkter är att möjliggöra återanvändning, materialåtervinning eller andra former av återvinning av avfall och att undvika de negativa konsekvenser som bortskaffandet har för miljön och människors hälsa.

Vårt kundservicenummer: Tel. +49 (0) 931 9080 3000

Telefax: +49 (0) 931 4523 2799 / E-post: info@arebos.de

Kontorsadress: Canbolat Vertriebs GmbH • Gneisenaustraße 10-11 • 97074 Würzburg

Returadressen finns i avtrycket: <https://www.arebos.de/impressum/>

EU-försäkran om överensstämmelse

Vi, den

Canbolat Vertriebs GmbH, Gneisenaustraße 10-11, 97074 Würzburg, Tyskland

intygar härmed att de enheter som beskrivs nedan uppfyller de relevanta grundläggande hälso- och säkerhetskraven i EU-direktiven på grund av deras design och konstruktion samt i de konstruktioner som släpps ut på marknaden av oss.

Produktnamn: AREBOS askdammsugare - Premium

Artikelnummer: AR-HE-AS605

Modellnummer: 4260627424962

Om enheten ändras utan vårt medgivande förlorar denna försäkran om överensstämmelse sin giltighet.

Relevanta **EU-direktiv**:

2014/35/EU (lågspänningsdirektivet)

2014/30/EU (direktivet om elektromagnetisk kompatibilitet)

2011/65/EU (EU) 2015/863 (RoHS-direktivet)

Tillämpade harmoniserade standarder:

SV 60335-2-2 :2010+A11:2012+A1:2013

SV 60335-1:2012+AC:2014+A11:2014+A13:2017+A1:2019+A2:2019+A14:2019

EN 62233:2008

SV 55014-1:2017+A11:2020

SV 55014-2:2015

SV 61000-3-2:2019

SV 61000-3-3:2013+A1:2019

Andra standarder och specifikationer:

AfPS GS 2019:01 PAK

Datum/signatur Tillverkare/Plats:

Würzburg 15.09.2023

Underskrift:

Dipl.-Inform. (Univ.) Korhan Canbolat, verkställande direktör

Representativ för dessa bruksanvisningar/tekniska data:

Dipl.-Inform. (Univ.) Korhan Canbolat, verkställande direktör

Kontorets adress:

Canbolat Vertriebs GmbH

Gneisenaustraße 10-11 Annonser

97074 Würzburg

Returadress finns i avtrycket: <https://www.arebos.de/impressum/>

Momsregistreringsnummer: DE 263752326

Domstolen för registrering i handelsregistret är Würzburg, HRB 10082

WEEE Reg. nr DE 61617071