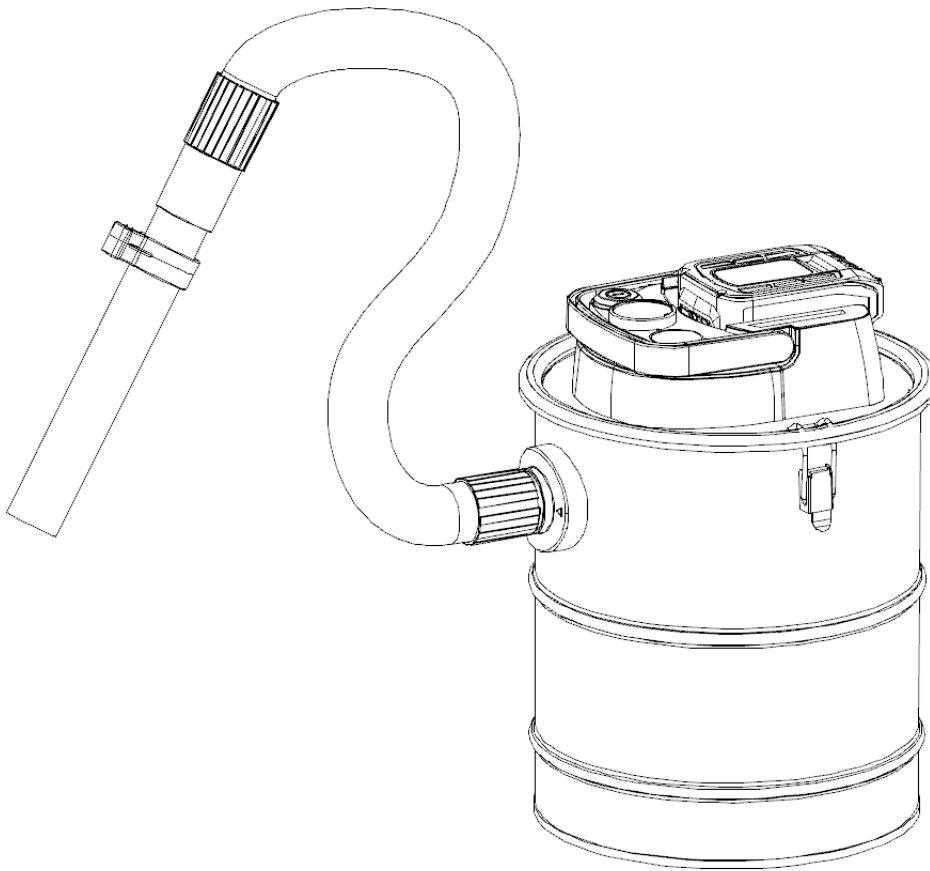


Originální návod k obsluze – vysavač popela AREBOS s baterií

AREBOS

Vysavač popela s baterií

AR-HE-AS902



Dodržujte všechna bezpečnostní opatření uvedená v této uživatelské příručce, abyste zajistili bezpečné používání.



Děkujeme za důvěru v AREBOS.

Obsah

1. Bezpečnostní pokyny	3
1.1 Vysvětlení symbolů.....	3
1.2 Bezpečnostní výstrahy.....	4
2. Oblast použití	5
3. Omezení použití	6
4. Podle čl. Bezpečnostní upozornění – baterie	6
4.1 Baterie	6
4.2 Proces nabíjení	6
5. Ilustrační zařízení	7
6. Aplikace	8
7. Čištění a údržba	8
8. Detekce chyb	9
9. Technické údaje	9
10. Ekologická likvidace	10
10.1 Likvidace a balení	10
10.2 Likvidace starého zařízení.....	10
EU prohlášení o shodě	11

Děkujeme, že jste si zakoupili náš produkt. Před prvním použitím výrobku si pozorně přečtěte návod k použití. Pokud výrobek přenecháte třetím osobám, musí být předán i tento návod k obsluze. Návod k použití si uschovejte pro budoucí použití.

Výkresy v této příručce nemusí odpovídat fyzickým objektům. Podívejte se prosím na fyzické objekty.

1. Bezpečnostní pokyny

1.1 Vysvětlení symbolů



Tento výrobek nesmí být likvidován s domovním odpadem!



Označení CE lze použít k rozpoznání, že výrobek splňuje právní ustanovení evropských právních norem, a proto může být obchodován v rámci Evropského společenství.



Ochranné izolované pouzdro (třída ochrany II)!

RoHS

Omezení používání některých nebezpečných látek v oblasti těžkých kovů, bromovaných zpomalovačů hoření a změkčovadel pro ochranu lidského zdraví a životního prostředí.



Tento produkt byl testován a certifikován společností Intertek. Symbol "GS" znamená testovanou bezpečnost. Produkty, které začínají splňují požadavky německého zákona o bezpečnosti výrobků (ProdSG).



Upozornění na elektrické napětí!



Varování! Pozorně si přečtěte bezpečnostní předpisy. Že Nedodržení bezpečnostních opatření může mít za následek vážné zranění nebo poškození. Návod k použití uchovávejte na bezpečném místě.

1.2 Bezpečnostní výstrahy

Pokud je napájecí kabel poškozen, musí být vyměněn výrobcem, jeho servisním střediskem nebo podobně kvalifikovanou osobou, aby se zabránilo nebezpečí.

Tento spotřebič není určen pro použití osobami (včetně dětí) se sníženými fyzickými, smyslovými nebo duševními schopnostmi nebo nedostatkem zkušeností a znalostí, pokud jim nebyl poskytnut dozor nebo pokyny k používání spotřebiče osobou odpovědnou za jejich bezpečnost. Děti by měly být pod dohledem, aby se zajistilo, že si se spotřebičem nehrají.

Látka, která má být nasávána - studený popel z krbů, kamen na dřevo / uhlí, popelníky, grilování.

Návod k použití musí obsahovat tyto obdobné informace:

"Studený popel" je popel, který se dostatečně ochladil bez uhlíků uvnitř. To lze potvrdit kontrolou popela na uhlíky kovovými nástroji před použitím vysavače popela. Studený popel nevydává žádné rozpoznatelné teplo.

Vypusťte a vyčistěte vysavače před a po vysávání, abyste zabránili hromadění materiálů, které by mohly ve vysavači představovat nebezpečí požáru.

Nevysávejte saze a hořlavé látky.

Při vysávání vždy zkontrolujte hadice a vysavač, zda nejsou vyhřívány.

Před a po vysávání vždy vyprázdněte a vyčistěte.

Baterie musí být před sešrotováním vyjmuta ze zařízení;

Při vyjímání baterie musí být zařízení odpojeno od sítě;

Baterie musí být bezpečně zlikvidována.

Upozornění: Přečtěte si všechna bezpečnostní upozornění a všechny pokyny.

Nedodržení níže uvedených upozornění a pokynů může mít za následek úraz elektrickým proudem, požár a/nebo vážné zranění.

Upozornění: Některé domácí prachy obsahují chemikálie, o nichž je známo, že ve státě Kalifornie způsobují rakovinu, vrozené vady nebo jiné reprodukční poškození, jako je azbest a olovo v olovnatých barvách.

Varování: Chcete-li snížit riziko požáru, úrazu elektrickým proudem nebo zranění:

- Nepoužívejte bez prachového sáčku a/nebo filtru.
- Nenabíjejte zařízení venku.
- Nebezpečí nárazu. Pro ochranu před úrazem elektrickým proudem neumísťte spotřebič ani nabíjecí stanici do vody nebo jiných kapalin.
- Nepoužívejte suché ruční vysavače k odsávání kapalin, toxických látek, hořlavých nebo hořlavých kapalin, jako je benzín, nebo k použití v oblastech, kde se mohou vyskytovat.
- Nepoužívejte mokré/suché ruční vysavače k odsávání toxických látek, hořlavých nebo hořlavých kapalin, jako je benzín, ani je nepoužívejte v oblastech, kde se mohou vyskytovat.
- Nepracujte v přítomnosti výbušnin a/nebo hořlavých výparů nebo kapalin.
- Nebezpečí nárazu. Nepoužívejte žádný spotřebič s poškozeným kabelem nebo nabíječkou nebo poté, co spotřebič přestal fungovat, byl ponechán venku, spadl do vody nebo byl jakýmkoli způsobem poškozen. Vraťte zařízení do autorizovaného servisu.
- Nepoužívejte suché ruční vysavače venku nebo na mokřem povrchu.
- Kabel nezneužívejte dokola. Nikdy nenoste nabíječku nebo zásuvku za kabel ani nevytahujte zástrčku ze zásuvky, ale uchopte nabíječku a zatáhněte za ni, abyste vytáhli zástrčku. Udržujte kabel mimo dosah zahřátých povrchů. Netahejte kabel za ostré hrany nebo rohy.
- Nedovolte, aby kabel visel přes okraj stolu nebo pultu nebo se dotýkal horkých povrchů. Spotřebič by měl být umístěn nebo namontován mimo dřezy a horké povrchy.

- Nepoužívejte prodlužovací kabel. Zapojte nabíječku přímo do elektrické zásuvky.
- Nabíječku používejte pouze ve standardní zásuvce (100-240V/50-60Hz).
- Nepokoušejte se používat nabíječku s jiným produktem; Nepokoušejte se nabíjet videokameru žádnou jinou nabíječkou. Pro nabíjení používejte pouze nabíječku dodanou výrobcem.
- Nepokoušejte se používat modul akumulátoru s žádným jiným produktem;
- Udržujte vlasy, volné oblečení a všechny části těla mimo otvory a pohyblivé části.
- Nevkládejte žádné příslušenství, když je spotřebič v provozu.
- Riziko nárazu. Nemanipulujte se zástrčkou nebo spotřebičem mokřýma rukama.
- Do otvorů spotřebiče nevkładejte žádné předměty. Nepoužívejte spotřebič s ucpanými otvory; Chraňte jej před prachem, vlákny, vlasy a vším, co by mohlo narušit proudění vzduchu.
- Oheň. Nevysávejte hořící nebo kuřácké materiály, jako jsou hořící cigaretové nedopalky, zápalky nebo horké rány.
- Nepoužívejte na horké povrchy nebo v jejich blízkosti.
- Buďte obzvláště opatrní při čištění schodišťových stupňů.
- Tento spotřebič je určen pouze pro domácí použití a není určen pro komerční nebo průmyslové použití.
- Používejte spotřebič pouze tak, jak je popsáno v této příručce. Používejte pouze přídatné vybavení doporučené výrobcem.
- Před běžným čištěním nebo údržbou odpojte nabíječku od elektrické zásuvky.
- Tento výrobek obsahuje dobíjecí lithium-iontové baterie. Nespalujte baterie, protože mohou explodovat při vysokých teplotách.
- Pokud se obsah baterie dostane do kontaktu s pokožkou, okamžitě omyjte oblast jemným mýdlem a vodou. V případě, že se tekutina z baterie dostane do oka, vyplachujte vodou přes otevřené oko po dobu 15 minut nebo dokud podráždění neskončí. Pokud je nutná lékařská pomoc, elektrolyt baterie pro lithium-iontové baterie se skládá ze směsi kapalných organických uhličitánů a solí lithia.

Upozornění: Nedívejte se do větracích otvorů, když je spotřebič zapnutý, protože někdy mohou z větracích otvorů unikat malé nečistoty, zejména po vyčištění / výměně filtrů, protože by mohly být narušeny nečistoty uvnitř spotřebiče.

- Nabíječka dodávaná s tímto výrobkem musí být připojena tak, aby byla správně vyrovnána ve svislé poloze nebo poloze namontované na podlaze.

2. Oblast použití

- Látka, která má být nasávána - studený popel z krbů, kamen na dřevo / uhlí, popelníky, grilování.
- Vypusťte a vyčistěte vysavače před a po vysávání, abyste zabránili hromadění materiálů, které by mohly ve vysavači představovat nebezpečí požáru.

3. Omezení použití

- Nepoužívejte k odlučování nebezpečného prachu (třídy prachu L, M, H).
- Nevysávejte saze.
- Sát popel pouze z přípustných paliv.
- Nevysávejte horké, hořící nebo žhavé předměty.
- Nevysávejte předměty, které jsou teplejší než > 40 °C.
- Nevysávejte hořlavé látky.

4. Podle čl. Bezpečnostní upozornění – baterie

4.1 Baterie

- Nerozebírejte ani neotevírejte, neupouštějte (mechanické poškození), nedrťte, neohýbejte ani nedeformujte, neprorážejte ani nedrťte.
- Neupravujte ani neobnovujte, nepokoušejte se vkládat cizí předměty do baterie, neponořujte ani nevystavujte vodě nebo jiným kapalinám, nevystavujte ohni, nadměrnému teplu, včetně páječky, ani nedávejte do mikrovlnné trouby.
- Používejte pouze baterii/nářadí s nabíjecím systémem určeným výrobcem/dodavatelem.
- Nezkratujte baterii ani nedovolte, aby se kovové nebo vodivé předměty dotýkaly obou pólů baterie současně.
- Použité baterie okamžitě zlikvidujte podle pokynů výrobce/dodavatele.
- Nesprávné použití baterie může vést k požáru, výbuchu nebo jinému nebezpečí.
- Používání baterie/nářadí dětmi by mělo být pod dohledem.

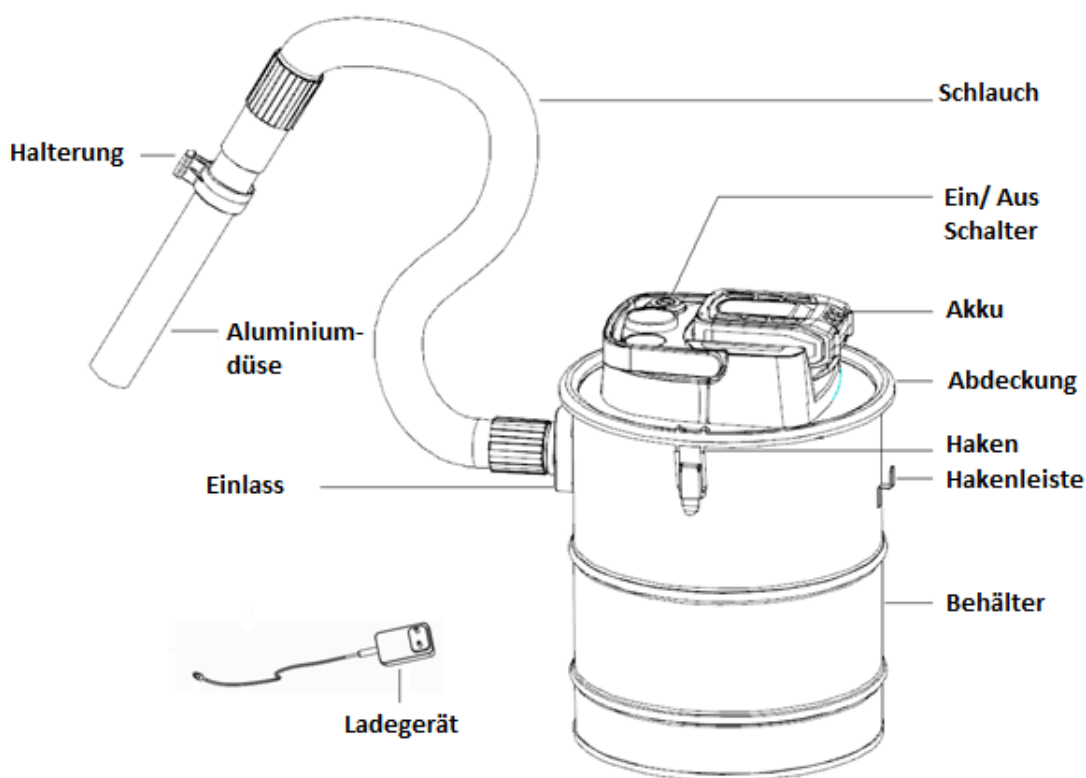
4.2 Proces nabíjení

- Tato příručka obsahuje důležité bezpečnostní a provozní pokyny.
- Před použitím nabíječky baterií si přečtěte všechny pokyny a varování na nabíječce baterií a na přístroji, který baterii používá. UPOZORNĚNÍ: Chcete-li snížit riziko zranění, používejte tuto nabíječku pouze s tímto výrobkem. Baterie v jiných výrobcích mohou prasknout a způsobit zranění nebo poškození.
- Nevystavujte nabíječku dešti nebo sněhu.
- Použití příslušenství, které společnost KAITELY nedoporučuje nebo neprodává, může vést k požáru, úrazu elektrickým proudem nebo zranění osob.
- Chcete-li snížit riziko poškození napájecí zástrčky a napájecího kabelu, při odpojování nabíječky zatáhněte za zástrčku, nikoli za kabel.
- Ujistěte se, že kabel je veden takovým způsobem, aby nemohl být krokový, zakopnutý nebo jinak poškozený nebo namáhaný.
- Prodlužovací kabel by měl být používán pouze tehdy, když je to naprosto nezbytné. Při použití nevhodného prodlužovacího kabelu hrozí nebezpečí požáru, úrazu elektrickým proudem nebo úrazu elektrickým proudem.
- K nabíjení zařízení používejte pouze nabíječku, která je součástí balení. Použití jiné nabíječky by mohlo poškodit nářadí nebo vytvořit nebezpečný stav.

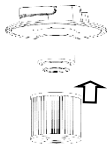

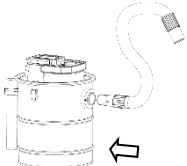


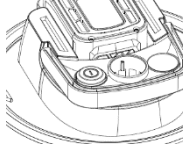

- Pro nabíjení používejte pouze jednu nabíječku.
- Nepokoušejte se otevřít nabíječku. Uvnitř nejsou žádné díly, které by mohl zákazník servisovat.
- Nespalujte nářadí ani baterie, a to ani v případě, že jsou vážně poškozené nebo zcela opotřebované. Baterie mohou v případě požáru explodovat. Toxické výpary a materiály vznikají při spalování lithium-iontových akumulátorů.
- Nenabíjejte ani nepoužívejte baterie v prostředí s nebezpečím výbuchu, například v přítomnosti hořlavých kapalin, plynů nebo prachu. Vložení nebo vyjmutí baterie z nabíječky může zapálit prach nebo výpary.
- Pokud se obsah baterie dostane do kontaktu s pokožkou, okamžitě ji omyjte jemným mýdlem a vodou. Pokud se tekutina z baterie dostane do očí, vyplachujte vodou přes otevřené oko po dobu tří minut nebo dokud podráždění neskončí. Pokud je nutná lékařská pomoc, elektrolyt baterie se skládá ze směsi kapalných organických uhličitánů a solí lithia.

Upozornění: Riziko popálení. Kapalina do baterie může být hořlavá, pokud je vystavena jiskře nebo plameni.

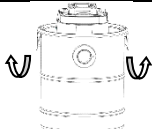
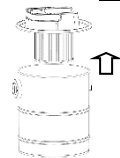
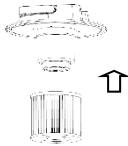
5. Ilustrační zařízení






6. Aplikace

	Před provozem spotřebiče se ujistěte, že je prachový filtr ve správné poloze. Ujistěte se, že je křídlová matice utažena.
	Sestavte vysavač popela.
	Sestavte hadici. (Zářez směřuje k trojúhelníku).
	Sestavte hliníkovou trysku.
	Vložte baterii.
	Zapněte (stiskněte klávesu Shift).
	Vraťte výrobek do nabíječky ihned po použití, aby byl připraven k dalšímu použití a plně nabitý. Ujistěte se, že je výrobek plně připojen k nabíječce.

7. Čištění a údržba

	Otevřete nádobu na prach.
	Vyjměte hlavu stroje nahoru.
	Odšroubujte křídlovou matici a vyjměte filtr.

	Vyprázdněte nádobu na prach.
	Vyčistěte filtr poklepáním prachu.
	Nainstalujte vysavač popela.

8. Detekce chyb

Než se obrátíte na náš zákaznický servis, zkontrolujte následující body:

Problém	Možná příčina	Náznak
Motor nenastartuje	<ul style="list-style-type: none"> - Baterie není vložena. - Baterie je poškozená. - Baterie je vybitá. - Zařízení není zapnuté. 	<ul style="list-style-type: none"> - Vložte baterii. - Vyměňte baterii. - Nabijte baterii. - Zapněte zařízení.
Slabý výkon prasic	<ul style="list-style-type: none"> - Jednotka ucpaná. - Prachový filtr musí být vyčištěn - Nádobu na prach není správně vložena. 	<ul style="list-style-type: none"> - Vyčistěte zácpu - Vyčistěte prachový filtr. - Znovu nainstalujte nádobu na prach.

9. Technické údaje

Napětí baterie: DC 18V

Výkon: 140W

Doba nabíjení: 4 hodiny

Sací výkon: >9kPa

Objem nádoby: 12L

Čistá hmotnost: 2.75 kg

Akustický výkon: 70 dB(A)

Napájení: 220-240V AC; 50-60Hz

10. Ekologická likvidace

Upozornění: Nebezpečí udušení! Obalový materiál je pro děti nebezpečný. Nikdy nedovolte dětem, aby si hrály s obalovým materiálem.

10.1 Likvidace a balení

- Obal vašeho zařízení je vyroben z materiálů, které jsou nezbytné pro zajištění účinné ochrany během přepravy. Tyto materiály jsou plně recyklovatelné, čímž se snižuje dopad na životní prostředí. Obal vyhodte do koše na recyklovatelné materiály.

10.2 Likvidace starého zařízení

- Staré spotřebiče musí být zlikvidovány v souladu se směrnicemi a předpisy pro místní likvidaci odpadu. Obráťte se na místní správu ohledně adresy nejbližšího recyklačního centra a doručte tam své zařízení.



Symbol přeškrtnutého odpadkového koše na starém elektrospotřebiči znamená, že na konci životnosti nesmí být likvidován s domovním odpadem. Sběrná místa pro odpadní elektrická a elektronická zařízení jsou k dispozici ve vaší oblasti k bezplatnému vrácení. Adresy můžete získat od svého města nebo místní samosprávy. O [dalších možnostech vrácení](#) se můžete na www.arebos.de dozvědět na našich webových stránkách.



Oddělený sběr odpadních elektrických a elektronických zařízení má umožnit opětovné použití, recyklaci nebo jiné formy využití odpadů a zabránit negativním důsledkům odstranění pro životní prostředí a lidské zdraví.

Poznámka k likvidaci baterií

Symbol přeškrtnuté popelnice na bateriích nebo akumulátorech znamená, že na konci životnosti nesmí být likvidovány spolu s domovním odpadem. Pokud baterie nebo akumulátory obsahují rtuť (Hg), kadmium (Cd) nebo olovo (Pb), najdete příslušný chemický symbol pod symbolem přeškrtnutého odpadkového koše. Jste ze zákona povinni vrátit staré baterie a akumulátory po použití. Můžete tak učinit zdarma v maloobchodní prodejně nebo na jiném sběrném místě ve vašem okolí. Adresy vhodných sběrných míst lze získat od vašeho města nebo místní samosprávy.

Naše zákaznické číslo: Tel. +49 (0) 931 9080 3000

Fax: +49 (0) 931 4523 2799 / E-mail: info@arebos.de

Adresa kanceláře: Canbolat Vertriebs GmbH • Gneisenaustraße 10-11 • 97074 Würzburg

Zpáteční adresu naleznete v tiráži: <https://www.arebos.de/impressum/>

EU prohlášení o shodě

My,

Canbolat Vertriebs GmbH, Gneisenaustraße 10-11, 97074 Würzburg, Německo

tímto prohlašuji, že níže popsané prostředky splňují příslušné základní požadavky na ochranu zdraví a bezpečnost směrnic EU z důvodu jejich návrhu a konstrukce, jakož i návrhů, které uvádíme na trh.

Název produktu: Vysavač popela AREBOS s baterií

modelové číslo: AR-HE-AS902

č. výrobku: 4260627424979

Pokud je zařízení upraveno bez našeho souhlasu, ztrácí toto prohlášení o shodě svou platnost.

Příslušné **evropské směrnice:**

2014/35/EU (směrnice o zařízeních nízkého napětí)

2014/30/EU (směrnice o elektromagnetické kompatibilitě)

2011/65/EU (EU) 2015/863 (směrnice RoHS)

Použité harmonizované normy:

EN 60335-2-2 :2010+A11:2012+A1:2013

EN 60335-1:2012+AC:2014+A11:2014+A13:2017+A1:2019+A2:2019+A14:2019

EN 62233:2008

EN 55014-1:2017+A11:2020

EN 55014-2:2015

EN 61000-3-2:2019

EN 61000-3-3:2013+A1:2019

Další normy a specifikace:

AfPS GS 2019:01 PAK

Datum/podpis Výrobce/Místo:

Würzburg 15.09.2023



Podpis:

Dipl.-Inform. (Univ.) Korhan Canbolat, generální ředitel

Reprezentativní pro tento návod k použití/technické údaje:

Dipl.-Inform. (Univ.) Korhan Canbolat, generální ředitel

Adresa kanceláře:

Canbolat Vertriebs GmbH

Gneisenaustraße 10-11

97074 Würzburg

Zpáteční adresu naleznete v tiráži: <https://www.arebos.de/impressum/>

Daňové identifikační číslo: DE 263752326

Rejstříkovým soudem v obchodním rejstříku je Würzburg, HRB 10082

OEEZ Reg. č. DE 61617071