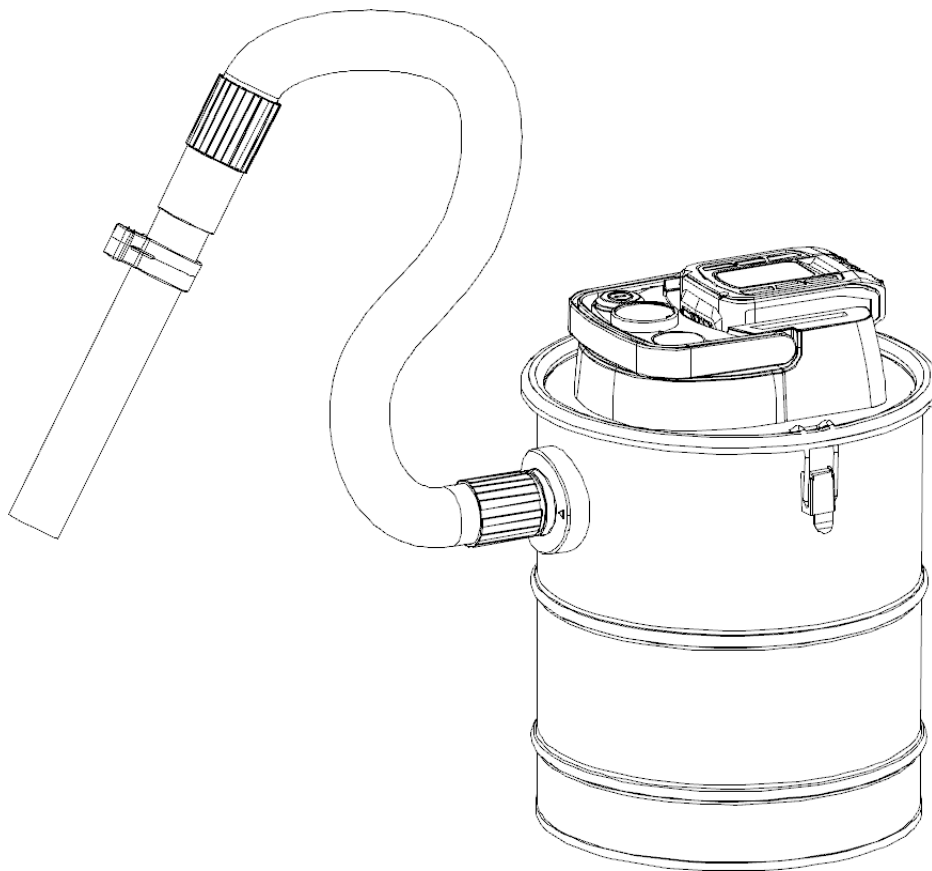


# AREBOS

## Aschesauger mit Akku

AR-HE-AS902



Befolgen Sie alle Sicherheitsvorkehrungen in dieser Bedienungsanleitung, um eine sichere Nutzung zu gewährleisten.



Danke für Ihr Vertrauen in AREBOS.

# Inhaltsverzeichnis

<b>1. Sicherheitshinweise</b> .....	<b>3</b>
1.1 Symbolerklärung .....	3
1.2 Sicherheitswarnungen .....	4
<b>2. Anwendungsgebiet</b> .....	<b>5</b>
<b>3. Beschränkung der Nutzung</b> .....	<b>6</b>
<b>4. Sicherheitswarnungen – Akku</b> .....	<b>6</b>
4.1 Akku .....	6
4.2 Ladevorgang.....	6
<b>5. Abbildung Gerät</b> .....	<b>7</b>
<b>6. Anwendung</b> .....	<b>8</b>
<b>7. Reinigung und Wartung</b> .....	<b>8</b>
<b>8. Fehler-Erkennung</b> .....	<b>9</b>
<b>9. Technische Daten</b> .....	<b>9</b>
<b>10. Umweltschonende Entsorgung</b> .....	<b>10</b>
10.1 Entsorgung und Verpackung.....	10
10.2 Entsorgung der Altgeräte.....	10
<b>EU-Konformitätserklärung</b> .....	<b>11</b>

Vielen Dank für den Kauf unseres Produktes. Bitte lesen Sie die Bedienungsanleitung sorgfältig bevor Sie das Produkt zum ersten Mal verwenden. Sollten Sie das Produkt Dritten überlassen, muss diese Bedienungsanleitung mit ausgehändigt werden. Bewahren Sie die Bedienungsanleitung für späteres Nachschlagen auf.

Die Zeichnungen in diesem Handbuch stimmen möglicherweise nicht mit den physischen Objekten überein. Bitte beziehen Sie sich auf die physischen Objekte.

# 1. Sicherheitshinweise

## 1.1 Symbolerklärung



Dieses Produkt darf **nicht** über den Hausmüll entsorgt werden!



Anhand einer CE-Kennzeichnung kann erkannt werden, dass ein Produkt den gesetzlichen Bestimmungen der europäischen Rechtsnormen entspricht und daher innerhalb der Europäischen Gemeinschaft gehandelt werden darf.



Schutzisoliertes Gehäuse (Schutzklasse II)!

# RoHS

Beschränkung der Verwendung bestimmter gefährlicher Stoffe im Bereich der Schwermetalle, bromierter Flammschutzmittel und Weichmacher zum Schutz der menschlichen Gesundheit und der Umwelt.



Dieses Produkt ist von Intertek getestet und zertifiziert worden. Das Symbol „GS“ steht für geprüfte Sicherheit. Produkte, die mit diesem Zeichen gekennzeichnet sind, entsprechen den Anforderungen des deutschen Produktsicherheitsgesetzes (ProdSG).



**Warnung** vor elektrischer Spannung!



**Warnung!** Lesen Sie die Sicherheitsvorschriften sorgfältig durch. Das Nichteinhalten der Sicherheitsvorkehrungen kann zu schweren Verletzungen oder Schäden führen. Bewahren Sie die Bedienungsanleitung gut auf.

## 1.2 Sicherheitswarnungen

Wenn das Netzkabel beschädigt ist, muss es durch den Hersteller, seinen Kundendienst oder eine ähnlich qualifizierte Person ersetzt werden, um eine Gefährdung zu vermeiden.

Dieses Gerät ist nicht für die Benutzung durch Personen (einschließlich Kinder) mit eingeschränkten physischen, sensorischen oder geistigen Fähigkeiten oder mangelnder Erfahrung und Kenntnissen bestimmt, es sei denn, sie wurden von einer für ihre Sicherheit verantwortlichen Person beaufsichtigt oder in die Benutzung des Geräts eingewiesen. Kinder sollten beaufsichtigt werden, um sicherzustellen, dass sie nicht mit dem Gerät spielen.

Zu saugende Substanz - kalte Asche von Kaminen, Holz-/Kohleöfen, Aschenbechern, Grill.

In der Gebrauchsanweisung sind die folgenden analogen Angaben zu machen:

"Kalte Asche" ist Asche, die für eine ausreichende Zeit ohne Glutnester im Inneren abgekühlt ist. Dies kann bestätigt werden, indem die Asche vor dem Gebrauch des Aschestaubsaugers mit Metallwerkzeugen auf Glutnester untersucht wird. Kalte Asche gibt keine erkennbare Wärme ab. Staubsauger vor und nach dem Staubsaugen entleeren und reinigen, um die Ansammlung von Materialien zu vermeiden, die eine Brandgefahr im Staubsauger darstellen könnten.

Staubsaugen Sie keinen Ruß und keine brennbaren Stoffe.

Beim Staubsaugen immer die Schläuche und den Staubsauger auf Erwärmung überprüfen.

Staubsauger vor und nach dem Staubsaugen immer entleeren und reinigen.

Die Batterie muss aus dem Gerät entfernt werden, bevor es verschrottet wird;

Beim Entfernen der Batterie muss das Gerät vom Stromnetz getrennt sein;

Die Batterie ist sicher zu entsorgen.

**Warnung:** Lesen Sie alle Sicherheitswarnungen und alle Anweisungen.

Die Nichtbeachtung der unten aufgeführten Warnhinweise und Anweisungen kann zu Stromschlag, Feuer und/oder schweren Verletzungen führen.

**Warnung:** Einige Haushaltsstäube enthalten Chemikalien, von denen im Staat Kalifornien bekannt ist, dass sie Krebs, Geburtsfehler oder andere Fortpflanzungsschäden verursachen, wie z. B. Asbest und Blei in bleihaltigen Farben.

**Warnung:** Zur Verringerung des Risikos von Feuer, Elektroschock oder Verletzungen:

- Nicht ohne Staubbeutel und/oder Filter verwenden.
- Laden Sie das Gerät nicht im Freien auf.
- Schock-Gefahr. Legen Sie das Gerät oder die Ladestation zum Schutz vor Stromschlägen nicht in Wasser oder andere Flüssigkeiten.
- Verwenden Sie trockene Handstaubsauger nicht zum Aufsaugen von Flüssigkeiten, toxischen Substanzen, entzündlichen oder brennbaren Flüssigkeiten wie Benzin oder zur Verwendung in Bereichen, in denen sie möglicherweise vorhanden sind.
- Verwenden Sie keine nassen/trockenen Handstaubsauger, um giftige Substanzen, entzündliche oder brennbare Flüssigkeiten wie Benzin aufzusaugen oder in Bereichen zu verwenden, in denen sie möglicherweise vorhanden sind.
- Arbeiten Sie nicht in der Gegenwart von Sprengstoffen und/oder brennbaren Dämpfen oder Flüssigkeiten.
- Schock-Gefahr. Betreiben Sie kein Gerät mit einem beschädigten Kabel oder Ladegerät oder nachdem das Gerät nicht mehr funktioniert, im Freien gelassen wurde, ins Wasser gefallen ist oder in irgendeiner Weise beschädigt wurde. Geben Sie das Gerät an eine autorisierte Serviceeinrichtung zurück.
- Verwenden Sie keine trockenen Handstaubsauger im Freien oder auf nassen Oberflächen.
- Missbrauchen Sie das Kabel nicht. Tragen Sie das Ladegerät oder den Sockel niemals am Kabel oder ziehen Sie den Stecker aus der Steckdose, sondern fassen Sie das Ladegerät und ziehen Sie daran, um den Stecker zu ziehen. Halten Sie das Kabel von erhitzten Oberflächen fern. Ziehen Sie das Kabel nicht um scharfe Kanten oder Ecken.
- Lassen Sie das Kabel nicht über die Kante eines Tisches oder einer Theke hängen oder heiße Oberflächen berühren. Das Gerät sollte von Spülbecken und heißen Oberflächen entfernt

aufgestellt oder montiert werden.

- Verwenden Sie kein Verlängerungskabel. Schließen Sie das Ladegerät direkt an eine Steckdose an.
- Verwenden Sie das Ladegerät nur in einer Standardsteckdose (100-240V/50-60Hz).
- Versuchen Sie nicht, das Ladegerät mit einem anderen Produkt zu verwenden; versuchen Sie nicht, dieses Produkt mit einem anderen Ladegerät aufzuladen. Verwenden Sie zum Aufladen nur das vom Hersteller gelieferte Ladegerät.
- Versuchen Sie nicht, den Akkupack mit einem anderen Produkt zu verwenden;
- Halten Sie Haare, lose Kleidung und alle Körperteile von Öffnungen und beweglichen Teilen fern.
- Legen Sie kein Zubehör ein, wenn das Gerät in Betrieb ist.
- Stoßgefahr. Fassen Sie den Stecker oder das Gerät nicht mit nassen Händen an.
- Stecken Sie keine Gegenstände in die Öffnungen des Geräts. Verwenden Sie das Gerät nicht mit blockierten Öffnungen; halten Sie es frei von Staub, Fusseln, Haaren und allem, was den Luftstrom beeinträchtigen könnte.
- Brandgefahr. Staubsaugen Sie keine brennenden oder rauchenden Materialien wie brennende Zigarettenkippen, Streichhölzer oder heiße Wunden.
- Nicht auf oder in der Nähe von heißen Oberflächen verwenden.
- Seien Sie besonders vorsichtig beim Reinigen von Treppenstufen.
- Dieses Gerät ist nur für den Hausgebrauch und nicht für den gewerblichen oder industriellen Gebrauch bestimmt.
- Verwenden Sie das Gerät nur so, wie in diesem Handbuch beschrieben. Verwenden Sie nur die vom Hersteller empfohlenen Zusatzgeräte.
- Ziehen Sie vor jeder routinemäßigen Reinigung oder Wartung den Netzstecker des Ladegeräts aus der Steckdose.
- Dieses Produkt enthält wiederaufladbare Lithium-Ionen-Batterien. Verbrennen Sie Batterien nicht, da sie bei hohen Temperaturen explodieren können.
- Wenn der Batterieinhalt mit der Haut in Berührung kommt, waschen Sie den Bereich sofort mit milder Seife und Wasser. Falls Batterieflüssigkeit in das Auge gelangt, spülen Sie 15 Minuten lang oder bis zum Ende der Reizung mit Wasser über das geöffnete Auge. Wenn medizinische Hilfe erforderlich ist, besteht der Batterie-Elektrolyt für Lithium-Ionen-Batterien aus einer Mischung von flüssigen organischen Karbonaten und Lithiumsalzen.

**Warnung:** Schauen Sie nicht in die Lüftungsöffnungen, wenn das Gerät eingeschaltet ist, da manchmal kleine Verschmutzungen aus den Lüftungsöffnungen austreten können, insbesondere nach der Reinigung/dem Austausch der Filter, da Verschmutzungen im Inneren des Geräts gestört werden können.

- Das mit diesem Produkt mitgelieferte Ladegerät ist so anzuschließen, dass es in vertikaler oder bodenmontierter Position korrekt ausgerichtet ist.

## 2. Anwendungsgebiet

- Zu saugende Substanz - kalte Asche von Kaminen, Holz-/Kohleöfen, Aschenbechern, Grill.
- Staubsauger vor und nach dem Staubsaugen entleeren und reinigen, um die Ansammlung von Materialien, die eine Brandgefahr darstellen könnten, im Staubsauger zu vermeiden.

## 3. Beschränkung der Nutzung

- Nicht für die Abscheidung gesundheitsgefährdender Stäube (Staubklassen L, M, H) verwenden.
- Ruß nicht absaugen.
- Nur Asche von zulässigen Brennstoffen absaugen.
- Keine heißen, brennenden oder glühenden Gegenstände absaugen.
- Keine Gegenstände absaugen, die heißer als > 40 °C sind.
- Keine brennbaren Stoffe absaugen.

## 4. Sicherheitswarnungen – Akku

### 4.1 Akku

- Nicht zerlegen oder öffnen, fallen lassen (mechanischer Missbrauch), zerdrücken, verbiegen oder verformen, durchstechen oder zerfetzen.
- Nicht modifizieren oder wiederherstellen, nicht versuchen, Fremdkörper in die Batterie einzulegen, nicht eintauchen oder Wasser oder anderen Flüssigkeiten aussetzen, nicht Feuer, übermäßiger Hitze, einschließlich Lötkolben, aussetzen oder in einen Mikrowellenherd stecken.
- Verwenden Sie den Akku/das Werkzeug nur mit einem vom Hersteller/Lieferanten angegebenen Ladesystem.
- Einen Akku nicht kurzschließen und nicht zulassen, dass metallische oder leitende Gegenstände beide Akkupole gleichzeitig berühren.
- Entsorgen Sie gebrauchte Batterien umgehend gemäß den Anweisungen des Herstellers/Lieferanten.
- Eine unsachgemäße Verwendung des Akkus kann zu einem Brand, einer Explosion oder einer anderen Gefahr führen.
- Die Verwendung der Batterie/des Werkzeugs durch Kinder sollte beaufsichtigt werden.

### 4.2 Ladevorgang

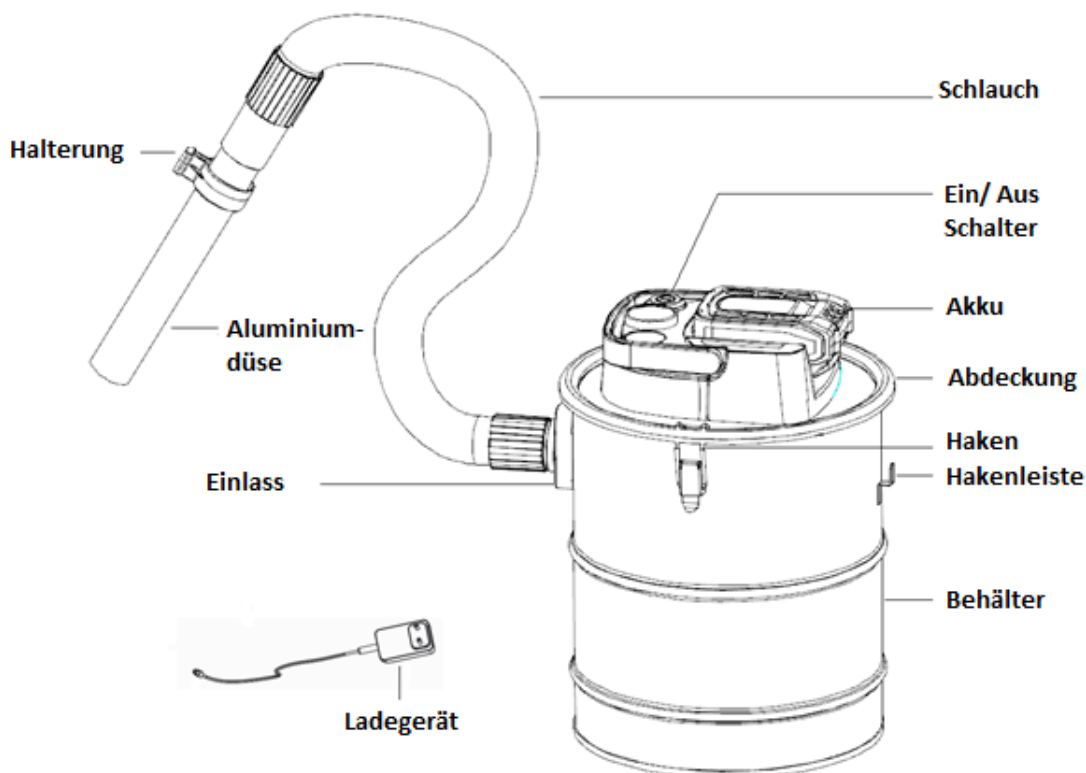
- Dieses Handbuch enthält wichtige Sicherheits- und Betriebsanweisungen.
- Lesen Sie vor der Verwendung des Batterieladegeräts alle Anweisungen und Warnhinweise auf dem Batterieladegerät und dem Produkt, das die Batterie verwendet. VORSICHT: Um die Verletzungsgefahr zu verringern, verwenden Sie dieses Ladegerät nur mit diesem Produkt. Batterien in anderen Produkten können platzen und dadurch Verletzungen oder Schäden verursachen.
- Setzen Sie das Ladegerät nicht Regen oder Schnee aus.
- Die Verwendung eines Zubehörs, das nicht von KAITELY empfohlen oder verkauft wird, kann zu einem Feuer, einem elektrischen Schlag oder Verletzungen von Personen führen.
- Um das Risiko einer Beschädigung des Netzsteckers und des Netzkabels zu verringern, ziehen Sie beim Trennen des Ladegeräts am Stecker und nicht am Kabel.
- Achten Sie darauf, dass das Kabel so verlegt wird, dass es nicht getreten, gestolpert oder anderweitig beschädigt oder beansprucht werden kann.
- Ein Verlängerungskabel sollte nur dann verwendet werden, wenn es absolut notwendig ist. Bei Verwendung eines ungeeigneten Verlängerungskabels besteht die Gefahr von Feuer, elektrischem Schlag oder Stromschlag.
- Verwenden Sie zum Aufladen Ihres Geräts nur das mitgelieferte Ladegerät. Die Verwendung eines anderen Ladegeräts könnte das Werkzeug beschädigen oder einen gefährlichen Zustand

herbeiführen.

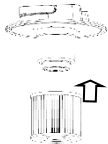

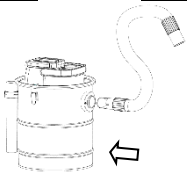


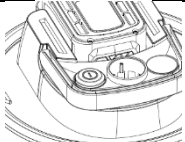

- Verwenden Sie zum Aufladen nur ein Ladegerät.
- Versuchen Sie nicht, das Ladegerät zu öffnen. Es befinden sich keine Teile im Inneren, die vom Kunden gewartet werden können.
- Verbrennen Sie das Werkzeug oder die Akkus nicht, auch wenn sie schwer beschädigt oder völlig abgenutzt sind. Die Batterien können bei einem Brand explodieren. Giftige Dämpfe und Materialien entstehen, wenn Lithium-Ionen-Akkupacks verbrannt werden.
- Laden oder verwenden Sie die Akkus nicht in explosionsgefährdeten Atmosphären, z. B. in Gegenwart von brennbaren Flüssigkeiten, Gasen oder Staub. Das Einsetzen oder Herausnehmen des Akkus aus dem Ladegerät kann den Staub oder die Dämpfe entzünden.
- Wenn der Inhalt des Akkus mit der Haut in Berührung kommt, waschen Sie den Bereich sofort mit milder Seife und Wasser. Wenn Batterieflüssigkeit in die Augen gelangt, spülen Sie drei Minuten lang oder bis zum Ende der Reizung mit Wasser über das geöffnete Auge. Wenn medizinische Hilfe erforderlich ist, besteht der Batterie-Elektrolyt aus einer Mischung aus flüssigen organischen Karbonaten und Lithiumsalzen.

**Warnung:** Verbrennungsgefahr. Batterieflüssigkeit kann entflammbar sein, wenn sie einem Funken oder einer Flamme ausgesetzt wird.

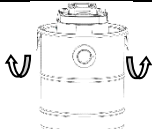
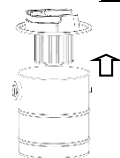
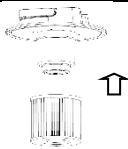
## 5. Abbildung Gerät






## 6. Anwendung

	<p>Bevor Sie das Gerät in Betrieb nehmen, vergewissern Sie sich, dass der Staubfilter in der richtigen Position ist. Vergewissern Sie sich, dass die Flügelmutter fest angezogen ist.</p>
	<p>Montieren Sie den Aschestaubsauger.</p>
	<p>Montieren Sie den Schlauch. (Die Kerbe ist auf das Dreieck gerichtet).</p>
	<p>Montieren Sie die Aluminiumdüse.</p>
	<p>Setzen Sie den Akku ein.</p>
	<p>Einschalten (Drücken Sie die Umschalttaste).</p>
	<p>Geben Sie das Produkt sofort nach Gebrauch wieder in das Ladegerät zurück, damit es für den nächsten Gebrauch bereit und vollständig aufgeladen ist. Stellen Sie sicher, dass das Produkt vollständig mit dem Ladegerät verbunden ist.</p>

## 7. Reinigung und Wartung

	<p>Öffnen Sie den Staubbehälter.</p>
	<p>Nehmen Sie den Maschinenkopf nach oben ab.</p>
	<p>Drehen Sie die Flügelmutter heraus und entnehmen Sie den Filter.</p>



	Leeren Sie den Staubbehälter.
	Reinigen Sie den Filter, indem Sie den Staub abklopfen.
	Montieren Sie den Aschesauger.

## 8. Fehler-Erkennung

Bevor Sie sich an unser Kundenservice wenden, überprüfen Sie bitte folgende Punkte:

Problem	mögliche Ursache	Hinweis
Motor startet nicht	<ul style="list-style-type: none"> <li>- Der Akku ist nicht eingesetzt.</li> <li>- Der Akku ist beschädigt.</li> <li>- Der Akku ist entladen.</li> <li>- Das Gerät ist nicht eingeschaltet.</li> </ul>	<ul style="list-style-type: none"> <li>- Setzen Sie den Akku ein.</li> <li>- Ersetzen Sie den Akku.</li> <li>- Laden Sie den Akku.</li> <li>- Schalten Sie das Gerät an.</li> </ul>
Saugleistung schwach	<ul style="list-style-type: none"> <li>- Einheit verstopft.</li> <li>- Staubfilter muss gereinigt werden</li> <li>- Staubbehälter nicht in ordnungsgemäß eingesetzt.</li> </ul>	<ul style="list-style-type: none"> <li>- Bereinigen Sie die Verstopfung</li> <li>- Reinigen Sie den Staubfilter.</li> <li>- Setzen Sie den Staubbehälter erneut ein.</li> </ul>

## 9. Technische Daten

Akku Spannung: DC 18V  
 Leistung: 140W  
 Ladezeit: 4 Stunden  
 Saugleistung: >9kPa  
 Behältervolumen: 12L  
 Nettogewicht: 2,75 kg  
 Schalleistung: 70 dB(A)  
 Netzanschluss: 220-240V AC; 50-60Hz

## 10. Umweltschonende Entsorgung

**Warnung Erstickungsgefahr!** Verpackungsmaterial ist für Kinder gefährlich. Kinder nie mit Verpackungsmaterial spielen lassen.

### 10.1 Entsorgung und Verpackung

- Die Verpackung Ihres Geräts besteht aus Materialien, die notwendig sind, um einen wirksamen Schutz beim Transport zu garantieren. Diese Materialien sind vollständig wiederverwertbar und verringern damit die Umweltbelastung. Entsorgen Sie die Verpackung in einer Tonne für recyclingfähige Materialien.

### 10.2 Entsorgung der Altgeräte

- Altgeräte sind in Übereinstimmung mit den Richtlinien und den Bestimmungen der örtlichen Abfallbeseitigung zu entsorgen. Sie sich bei Ihrer örtlichen Verwaltung über die Adresse des nächsten Wertstoffhofs und liefern Sie Ihr Gerät dort ab.



Das Symbol des durchgestrichenen Mülleimers auf einem Elektro- oder Elektronik-Altgerät besagt, dass dieses am Ende seiner Lebensdauer nicht im Hausmüll entsorgt werden darf. Zur kostenfreien Rückgabe stehen in Ihrer Nähe Sammelstellen für Elektro- und Elektronik-Altgeräte zur Verfügung. Die Adressen erhalten Sie von Ihrer Stadt- bzw. Kommunalverwaltung. Sie können Sie sich auf unserer Webseite [www.arebos.de](http://www.arebos.de) über weitere, von uns geschaffene Rückgabemöglichkeiten informieren.



Durch die getrennte Sammlung von Elektro- und Elektronik-Altgeräten soll die Wiederverwendung, die stoffliche Verwertung bzw. andere Formen der Verwertung von Altgeräten ermöglicht, sowie die negativen Folgen bei der Entsorgung auf die Umwelt und die menschliche Gesundheit vermieden werden.

### Hinweis zur Batterieentsorgung

Das Symbol des durchgestrichenen Mülleimers auf Batterien oder Akkumulatoren besagt, dass diese am Ende ihrer Lebensdauer nicht im Hausmüll entsorgt werden dürfen. Sofern Batterien oder Akkumulatoren Quecksilber (Hg), Cadmium (Cd) oder Blei (Pb) enthalten, finden Sie das jeweilige chemische Zeichen unterhalb des Symbols des durchgestrichenen Mülleimers. Sie sind gesetzlich verpflichtet, alte Batterien und Akkumulatoren nach Gebrauch zurückzugeben. Sie können dies kostenfrei im Handelsgeschäft oder bei einer anderen Sammelstelle in Ihrer Nähe tun. Adressen geeigneter Sammelstellen können Sie von Ihrer Stadt- oder Kommunalverwaltung erhalten.

**Unsere Kundenservicenummer: Tel. +49 (0) 931 9080 3000**

**Fax: +49 (0) 931 4523 2799 / E-Mail: [info@arebos.de](mailto:info@arebos.de)**

Büroadresse: Canbolat Vertriebs GmbH • Gneisenastraße 10-11 • 97074 Würzburg

**Rücksendeadresse** entnehmen Sie dem Impressum: <https://www.arebos.de/impressum/>

## EU-Konformitätserklärung

Wir, die

Canbolat Vertriebs GmbH, Gneisenaustraße 10-11, 97074 Würzburg, Deutschland

erklären hiermit, dass die nachfolgend bezeichneten Geräte aufgrund ihrer Konzipierung und Bauart sowie in den von uns in Verkehr gebrachten Ausführungen den einschlägigen, grundlegenden Sicherheits- und Gesundheitsanforderungen den EU-Richtlinien entsprechen.

Produktname: AREBOS Aschesauger mit Akku

Modellnummer: AR-HE-AS902

Artikelnummer: 4260627424979

Sollte das Gerät ohne unser Einverständnis modifiziert werden, verliert diese Konformitätserklärung ihre Gültigkeit.

Einschlägige **europäische Richtlinien:**

2014/35/EU (Niederspannungsrichtlinie)

2014/30/EU (Elektromagnetische Verträglichkeit Richtlinie)

2011/65/EU (EU) 2015/863 (RoHS-Richtlinie)

Angewendete **harmonisierte Normen:**

EN 60335-2-2 :2010+A11:2012+A1:2013

EN 60335-1:2012+AC:2014+A11:2014+A13:2017+A1:2019+A2:2019+A14:2019

EN 62233:2008

EN 55014-1:2017+A11:2020

EN 55014-2:2015

EN 61000-3-2:2019

EN 61000-3-3:2013+A1:2019

Weitere Normen und Spezifikationen:

AfPS GS 2019:01 PAK

Datum/Unterschrift Hersteller/Ort:

Würzburg, 15.06.2022



Unterschrift:

Dipl.-Inform. (Univ.) Korhan Canbolat, Geschäftsführer

Repräsentant dieser Gebrauchsanweisung/Technischen Daten:

Dipl.-Inform. (Univ.) Korhan Canbolat, Geschäftsführer

Büroadresse:

Canbolat Vertriebs GmbH

Gneisenaustraße 10-11

97074 Würzburg

Rücksendeadresse entnehmen Sie dem Impressum: <https://www.arebos.de/impressum/>

Umsatzsteuer-Identifikationsnummer: DE 263752326

Gericht der Handelsregistereintragung ist Würzburg, HRB 10082

WEEE-Reg.-Nr. DE 61617071